



В 2020 году национальная отчетность по показателю 6.5.1 ЦУР была предоставлена 171 страной.

Балл по показателю 6.5.1 ЦУР основан на 33 вопросах опроса и рассчитывается как среднее значение результатов по четырем значениям КУВР.

В настоящее время мир не приближается к достижению Целевой задачи 6.5: к 2030 году обеспечить КУВР на всех уровнях, в том числе посредством трансграничного сотрудничества в соответствующих случаях.

Узбекистан

РЕГИОН: Центральная и Южная Азия

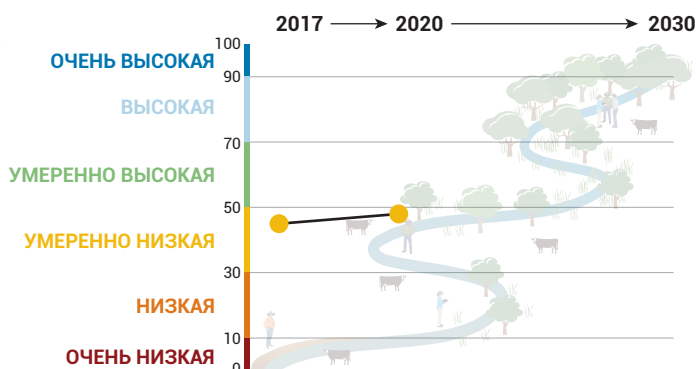
ПОЛОЖЕНИЕ



ВНЕДРЕНИЕ КУВР

Средний балл по всему миру
Центральная и Южная Азия

ПРОГРЕСС



Глобальная цель для показателя 6.5.1 ЦУР – «очень высокая» степень внедрения к 2030 году. Страны могут самостоятельно определять свою национальную задачу*.

ОСНОВОПОЛАГАЮЩИЕ КОМПОНЕНТЫ КУВР



Благоприятные условия

Политические документы, планы и законы, лежащие в основе КУВР.



Учреждения и участие

Потенциал, участие и координация на всех уровнях.



Инструменты управления

Инструменты мониторинга и управления по водным ресурсам и экосистемам.



Финансирование

Бюджеты и мобилизация поступлений для финансирования КУВР и инфраструктуры.

Простые категории степени внедрения КУВР согласно показателю 6.5.1

- Очень высокая 91-100: Подавляющее большинство элементов КУВР внедрено в полном объеме, а задачи последовательно выполнены.
- Высокая 71-90: Задачи, поставленные в программах, в целом выполнены, уровень участия заинтересованных сторон в целом хороший.
- Умеренно высокая 51-70: Потенциал для внедрения элементов КУВР в рамках долгосрочных программ находится в целом на надлежащем уровне.
- Умеренно низкая 31-50: Элементы КУВР в целом институционализированы и находятся в стадии внедрения.
- Низкая 11-30: Внедрение ряда элементов КУВР началось, но уровень привлечения заинтересованных сторон потенциально низкий.
- Очень низкая 0-10: Разработка элементов КУВР в целом не начата или застопорилась.

ND данные отсутствуют

С дополнительной информацией о методологии и пороговых показателях по отдельным вопросам можно ознакомиться по адресу: <http://iwrmdataportal.unepdhi.org/>

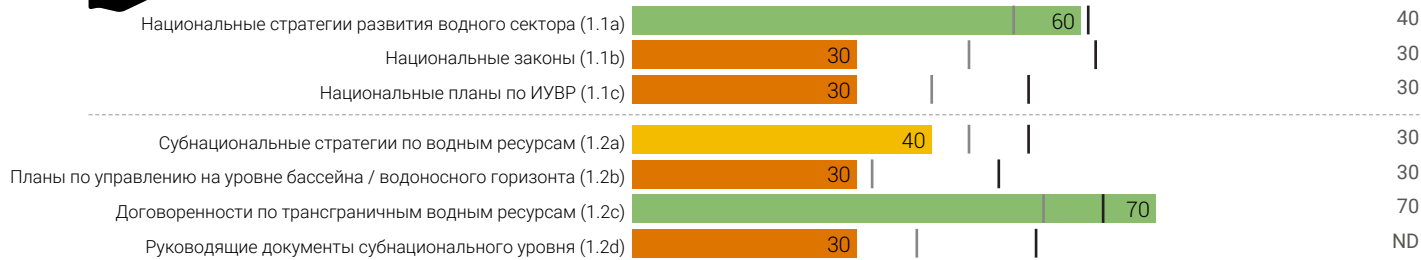
ПОКАЗАТЕЛЬ 6.5.1 ЦУР: НАЦИОНАЛЬНЫЕ БАЛЛЫ С РАЗБИВКОЙ ПО ВОПРОСАМ ИССЛЕДОВАТЕЛЬСКОГО ИНСТРУМЕНТА



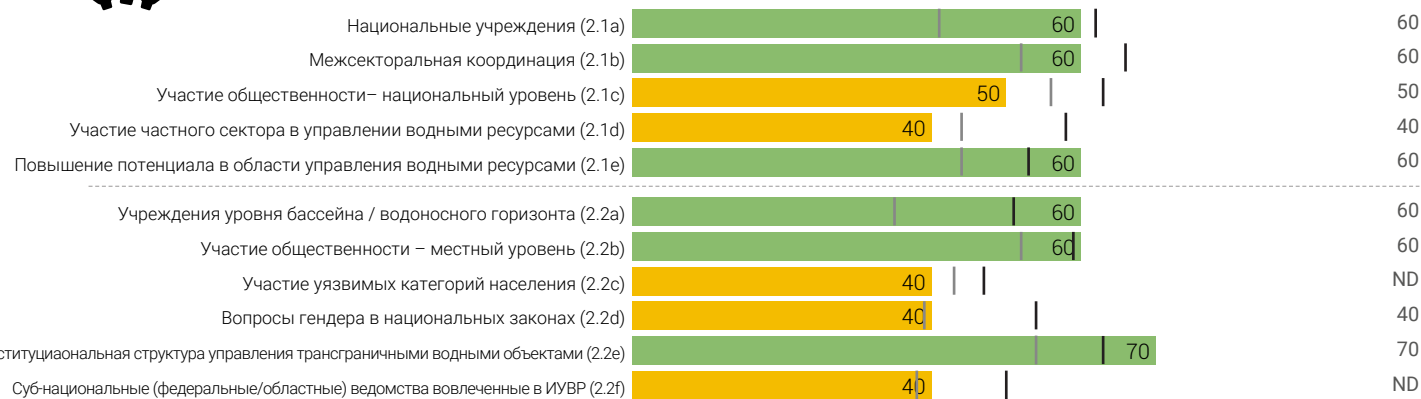
Благоприятные условия

Средний балл по всему миру | Средний балл по Центральной и Южная Азия

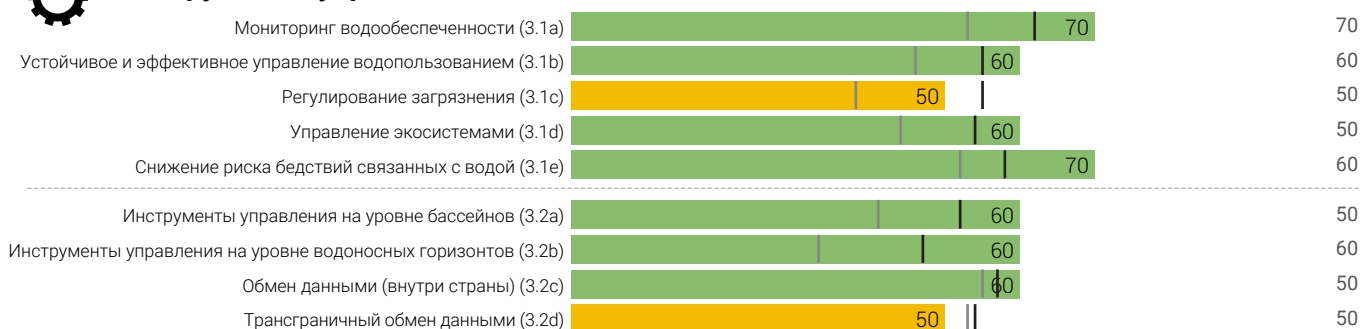
Баллы за 2017 год



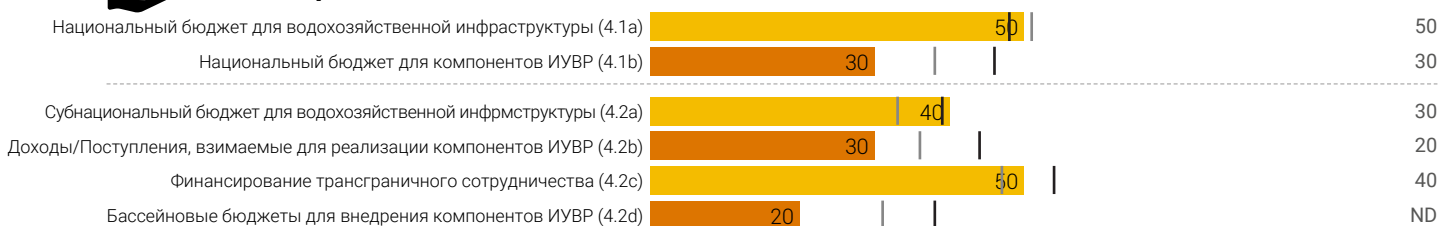
Учреждения и участие



Инструменты управления




Финансирование



* Обратите внимание, что опрос 2020 года несколько отличается от опроса 2017 года, а именно вопросы 1.2 d, 2.2 c, 2.2 d, 2.2 f, 4.2 d.

ND данные отсутствуют



О прогрессе страны с 2017 года

В некоторых странах процесс предоставления отчетности за 2020 год мог включать более всесторонний процесс консультаций с заинтересованными сторонами. Таким образом, изменения в баллах между 2017 и 2020 годами могут быть скорее отражением более надежного процесса, чем изменениями на местах.

Дополнительная информация и поддержка

С полными текстами страновых, региональных и глобальных результатов и докладов, включая краткие изложения страновой отчетности на других языках, можно ознакомиться на портале данных КУВР:

<http://iwrmdataportal.unepdhi.org>

Дальнейшая поддержка в процессе улучшений КУВР посредством планирования и внедрения деятельности доступна в Программе поддержки по вопросам КУВР в контексте ЦУР 6: <https://www.gwp.org/en/sdg6support/>