

احصايوي کالني | سالنامه احصايوي

Statistical Yearbook

2021 | ۱۴۰۰



احصایوی کالنی | سالنامه احصایوی

Statistical Yearbook

لنډيز

د احصايې او معلوماتو ملي ادارې لپاره د خوښۍ ځای دی چې د ارقامو او معلوماتو د راټولولو او خپرولو د يوې رسمي ادارې په توگه يې وکولای شول چې په وخت سره د ارقامو په راټولولو سره د ۱۴۰۰ مالي کال احصايوي کالنی د دې ادارې د خپرونو له مهال وېش سره سمه خپرېدو ته سپاري. د دې کالنی ارقام د دې ترڅنگ چې د احصايې له پلوه د هېواد د اقتصادي او ټولنيزو وضعيت بشپړ تصوير وړاندې کوي، د ارقامو او معلوماتو بډايه سرچينې ته په اسانۍ سره د لاسرسي زمينه هم برابروي. یاد ارقام او معلومات وزارتونو، دولتي ادارو، غيردولتي سازمانونو، خصوصي سکتور او همدارنگه نړيوالې ټولنې سره د پالیسيو او پروگرامونو په جوړولو او د شواهدو پر بنسټ د تصميم نيولو په برخه کې مرسته کوي.

دې احصايوي کالنی کې خپاره شوي معلومات او ارقام د وزارتونو، دولتي ادارو او خصوصي سکتور په مرسته د دې ادارې د کارکوونکو په واسطه راټول شوي دي. د هرې برخې راټول شوي ارقام د وروستيو پرمختگونو په اړه د اړوند سکتور د دولتي پالیسي او موخو په پام کې نيولو سره تحليل شوي او په تعريفونو، تصنيفونو، طبقه بندۍ او توضيحاتو کې له نړۍ والو معيارونو څخه گټه اخيستل شوې ده.

دا احصايوي کالنی چې د ۱۴۰۰ مالي کال ارقام او احصايوي معلومات وړاندې کوي؛ د اقتصادي او ټولنيزو سکتورونو اړوند د عمده کټگوريو له لارې لکه وگړي، کرنې، پوهنې، روغتيا، ملي محاسباتو، د بيو شاخص، صنعت، ودانو، کانونو، برېښنا، خدمتونه، بهرنۍ سوداگرۍ، د دولت د پولي احصايو او بهرنيو مرستو په اړه ارقام برابروي. له دې کبله لازمه ده چې په احصايوي کالنی کې له شته ارقامو څخه د پروگرامونو او پر شواهدو ولاړو کړنلارو په جوړولو کې گټه واخيستل شي.

د هېواد د وگړو د اټکل له مخې چې د دې ادارې د وگړو د احصايو د رياست له خوا هر کال ترسره کېږي، د هېواد د وگړو شمېر په ۱۴۰۰ کال کې ۳۳،۶ ميليونو تنو ته رسېدلی و چې له ډلې يې ۱۶،۵ ميليونه ښځينه او ۱۷،۱ ميليونه نارينه وو. همدارنگه د وگړو اټکلي ارقام، د دې بيانونکي دي چې په هېواد کې ښاري وگړي ۸،۳ ميليونه او کليوالي وگړي ۲۳،۸ ميليونه تنه او پاتې ۱،۵ ميليون يې کوچيان دي. البته د وابسته سني وگړو شمېر ۱۶،۹ ميليونه تنه، تر پينځهلس کلنی لاندې وگړو شمېر ۱۶ ميليون تنه او تر ۶۴ کلنی پورته وگړو شمېر ۰،۹ ميليون تنه دي. په همدې کال کې اسناد لرونکي راستانه شوي کډوال ۱۶۴ کورنۍ وې چې ټول شمېر يې ۱۳۶۳ تنو ته رسېږي چې د پاکستان، ايران او نورو هېوادونو څخه راستانه شوي دي.

د دولت د ملکي خدمتونو د کارکوونکو اړوند د زده کړې درجې ارقام دا ښيي چې د ټولو ۳۱۵۳۸۵ دولتي کارکوونکو له ډلې څخه ۴۰۰ تنه دکتورا، ۸۹۹۲ تنه ماسټر، ۱۱۲۴۳۹ تنه لېسانس او پاتې ۱۹۳۵۵۴ تنه له لېسانس ښکته درجې درلودونکي دي.

د ښوونې اوروزني وزارت له ارقامو څخه څرگندېږي چې په ۱۴۰۰ کال کې ټولټال ۱۰۳۶۶۴۴۸ زده کونکي به

لومړنيو ښوونځيو، لېسو، مسلکي لېسو، په مسلکي اول تخنیکي انستیتوتونو، دښوونکو دروزني په مؤسسو، د دني زده کړو په ښوونځيو او دسرحد څخه بهر زده کوونکي شامل دي. چي له دي جملي څخه ۹۵۰۲۶۹۲ تنه په دولتي عمومي ښوونه اوروزنه او ۸۶۳۷۵۶ تنه يې په خصوصي ښووني او روزني اړه لري.

په ۱۴۰۰ کال کي په ټولنيز ډول دهبواد په کچه ۲۴۷۹۳۷ تنه ښوونکو شتون درلود چي له دي جملي څخه ۲۰۳۷۵۴ تنه په دولتي او ۴۴۱۸۳ تنه يې نور په خصوصي برخه کي دي. همدارنگه، د لوړو زده کړو ارقام دا ښي چي په ۱۴۰۰ کال کي د دولتي او خصوصي پوهنتونونو لوړو زده کړو مؤسسو د محصلينو ټول شمېر ۳۵۱۲۳۱ تنه وه. چي تير کال په پرتله ۱۹ سلنه کموالي ښي، دهغي جملي څخه ۲۴۷۳۷۷ يې نارينه او ۱۰۳۸۵۴ يې ښځينه محصلين جوړوي.

په ۱۴۰۰ کال کي د دولتي او خصوصي پوهنتونونو اود لوړو زده کړو د مؤسسو شمېر ۱۶۶ بابو په رسېږي چي ۱۲۷ يې خصوصي او ۳۹ پوهنتونونه يې دولتي دي چي د ۱۳۹۹ کال په پرتله ۱ بابه دلورو زده کړو خصوصي مؤسسو په برخه کي کموالي ښي. د دولتي او خصوصي پوهنتونونو د استادانو شمېر په ۱۴۰۰ کال کي ۱۶۸۴۵ تنوته رسیده چي دهغي جملي څخه ۲۴۲۳ تنه ښځينه او ۱۴۴۲۲ تنه يې نارينه دي او د ۱۳۹۹ کال په پرتله ۷،۹ سلنه کموالي لري.

په ۱۴۰۰ کال کي ۱۲۵۴۷ د جنایي جرمونو پېښې ثبت شوي دي چي د تېر کال په پرتله ۲۹،۹ سلنه کموالي ښي. په همدې کال کي ۱۵۷۲ ترافيکي پېښې ثبت شوي دي چي د تېر کال په پرتله ۴۰ سلنه کموالي ښي.

په ۱۴۰۰ کال کي په ماینونو ککړې سيمې ۷،۴۶۲ کیلومتره مربع تثبيت شوي، چي له ډلې يې ۴،۶۶ کیلومتره مربع سيمې پاکې شوي دي چي د تېر کال په پرتله نژدې ۶،۱۶ سلنه کموالي ښي. دا په داسې حال کي ده چي د نا امنۍ او تمويل کوونکو د نشتون له امله ډېری ولايتونه له ماینونو څخه نه دي پاکې شوي.

په هېواد کي د عامې روغتيا شمېرې ښي په ۱۴۰۰ مالي کال کي د روغتيايي مرکزونو شمېر ۲۶۹۱ بابو ته رسېږي. په داسې حال کي چي په ۱۳۹۹ کال کي ۲۷۳۶ روغتيايي مرکزونه وو چي ۱،۶ سلنه کموالي ښي. دا روغتيايي مرکزونه فرعي، اساسي او جامع مرکزونه رانغاړي او ليدل کېږي چي د دې برخې اسانتياوې د ۱۳۹۹ کال په څېر پوره نه دي او لا تر اوسه هم د لسو زرو تنو لپاره ۴ بستر او ۳ ډاکټران دي.

په ۱۴۰۰ کال کي په افغانستان کي د ساري ناروغيو لکه ملاریا، نيرنځ او اېډز پېښې موجودې وې، په داسې حال کي چي د اېډز پېښې په ۱۴۰۰ کال کي زیاتې شوې دي. د اېډز په ناروغۍ باندې د اخته کسانو شمېر په ۱۴۰۰ کال کي ۳۷۶۹ تنو ته رسېده چي د تېر کال په توپير ۲۳ سلنه زیاتوالی ښي؛ دغه زیاتوالی ډېر گواښوونکي دی چي باید جدي پاملرنه ورته وشي.

د کورني ناخالص توليد ارزښت ۱۲۳۲،۸۹ ميليارده افغانۍ او کورني ناخالص سړي سر توليد ۳۶۷۲۵ افغانیو ته رسېږي او د ريښتيني کورني ناخالص توليد وده ۲۰،۷۴- سلنه ده. د کرنې، صنعت او خدمتونو سکتورونو په ترتيب سره په کورني ناخالص توليد کي ۳۳،۴۸ فيصد، ۱۵،۵۹ فيصد او ۴۶،۵۱ سلنه ونډه لرلې ده.

په ۱۴۰۰ کال کې د لگښتي توکو شاخص دا ښيي چې د پرسوب کچه په افغانستان کې ۵,۱ سلنه وه د خوراکي توکو بېې ۵,۵ سلنه لوړوالی او د غیرخوراکي توکو بېې ۴,۷ سلنه لوړوالی بیانوي. په ۱۴۰۰ کال کې د لگښتي توکو پرسوب د تیرکال په پرتله چې ۵,۴ سلنه وه ټیټوالی ښي. د لگښتي توکو د ارقامو په پام کې نیولو سره د بېو ډېر لوړوالی پرسوب د غور په ولایت کې ۱۱,۴ سلنه او ورپسې د ننگرهار په ولایت کې ۹,۵ سلنه وه

د کرنې شمېرې دا ښيي چې په ۱۴۰۰ کال کې د ۴ میلیون ټنو په اندازه غنم تولید شوي دي چې د تېر کال په پرتله یې ۲۳ سلنه کم والی کړی. د غنمو په تولیداتو کې کم والی د غنمو تر کښت لاندې سیمو کې د کم والی له کبله دی. د غلو دانو او حبوباتو تر کښت لاندې سیمې په ۲۱,۳ سلنه کې د تېر کال په پرتله کم والی ښيي.

په هېواد کې د برېښنا د تولید او توريد په اړه ارقام د دې ښودونکي دي چې د برېښنا تولید په ۱۳۹۹مالي کال کې ۶۲۱۶,۲۶ میلیون کیلووات ساعت و چې په ۱۴۰۰ مالي کال کې ۶۶۱۳,۱۱ میلیون کیلووات ساعت ته زیادوالی کړی دی.

د سوداګرۍ ارقام رانښيي چې په ۱۴۰۰ کال کې د ثبت شویو وارداتي اجناسو ټول ارزښت ۵۳۰۱,۸ میلیون ډالره او د هېواد صادرات ۸۵۰,۱ میلیون ډالره وو. په ۱۳۹۹ کال کې د هېواد واردات ۶۵۳۷,۶ میلیون او صادرات ۷۷۶,۷ میلیون ډالره و. دغه ارقام د دې ښکارندويي کوي چې د هېواد وارداتو په ۱۴۰۰ کال کې د تېر کال په پرتله ۱۲۲۹,۹ میلیون ډالره یا ۱۸,۸ سلنه کموالی کړی دی، په داسې حال کې چې صادراتو د ۷۳,۴ میلیون ډالرو یا ۹,۴ سلنې په اندازه زیاد والی کړی دی. باید وویل شي چې په ۱۴۰۰ کال کې د وارداتو په ټول ارزښت کې ۲۵۱,۹ میلیون ډالره د برېښنا واردات هم شامل دي.

د خدمتونو واردات په ۱۴۰۰ مالي کال کې شاوخوا ۸۵۹,۷ میلیون ډالره وو چې د ۱۳۹۹ مالي کال په پرتله ۲۲,۱ سلنې په کچه کموالی کړی دی. په ټوله کې د اجناسو او خدمتونو واردات په ۱۴۰۰ مالي کال کې ۶۱۶۷,۴ میلیون ډالره وو چې د ۱۳۹۹ مالي کال په پرتله ۱۹,۳ سلنه کموالی ښيي.

د خدمتونو صادرات په ۱۴۰۰ مالي کال کې شاوخوا ۴۴۶,۱ میلیون ډالره وو چې د ۱۳۹۹ مالي کال په پرتله ۳۶,۲ سلنې په کچه کموالی ښيي. په ټوله کې د اجناسو او خدمتونو صادرات په ۱۴۰۰ مالي کال کې ۱۲۹۶,۲ میلیون ډالره وو چې د ۱۳۹۹ مالي کال په پرتله ۱۲,۲ سلنه کموالی ښيي.

د هوايي لېږد رالېږد په برخه کې د ۱۴۰۰ کال ارقام څرګندوي چې دولتي هوايي کرښې (اریانا) ۱۷۲۸ ټنه مالونه لېږدولي دي، خو بل خوا بیا خصوصي هوايي کرښو ۵۳۹ زره مسافر لېږدولي دي.

له ټولو درنو لوستونکو څخه په درنښت هیله کېږي چې په دې تړاو خپلې نظریې، نیوکې او رغنده وړاندیزونه و نه سپموي او د دې خپرونې په لابلاینې او ښهوالي کې د احصایې او معلوماتو له ملي ادارې سره مرسته وکړي.

د احصایې او معلوماتو ملي اداره

The first part of the document discusses the importance of maintaining accurate records of all transactions. It emphasizes that every sale, purchase, and payment must be properly documented to ensure the integrity of the financial statements. This includes recording the date, amount, and purpose of each transaction.

The second part of the document provides a detailed breakdown of the company's revenue streams. It identifies the primary sources of income and analyzes their contribution to the overall financial performance. This section also includes a comparison of current revenue trends with historical data to identify any significant changes or patterns.

The third part of the document focuses on the company's operating expenses. It details the various costs incurred in the course of business operations, such as salaries, rent, utilities, and marketing. This analysis helps in understanding the efficiency of the company's cost management and identifies areas for potential savings.

The fourth part of the document discusses the company's profit margins and the impact of various factors on its profitability. It examines the gross profit margin, operating profit margin, and net profit margin, providing insights into the company's ability to generate profit from its operations.

The fifth part of the document provides a summary of the company's financial position and outlook. It highlights the key findings of the analysis and offers recommendations for improving financial performance and managing risks. This section also includes a forecast of future financial trends based on current market conditions and company strategy.



خلاصه

اداره ملی احصائیه و معلومات مسرت دارد که به مثابه یگانه اداره رسمی جمع‌آوری و نشر ارقام و معلومات احصائیوی با جمع‌آوری ارقام در اسرع وقت، سالنامه احصائیوی سال مالی ۱۴۰۰ را مطابق تقویم نشراتی خویش به دست نشر می‌سپارد. نشر سالنامه احصائیوی در ضمن این که تصویر مکمل وضعیت اقتصادی و اجتماعی کشور از نظر احصائیوی نشان می‌دهد، دسترسی آسان به منابع غنی ارقام و معلومات احصائیوی را فراهم میکند که وزارت‌ها، ادارات دولتی، سازمان‌های غیر دولتی، بخش خصوصی و هم‌چنان جامعه بین‌المللی را در جهت ساختن پالیسی‌ها پروگرام‌ها و اتخاذ تصمیم مبتنی بر شواهد کمک می‌کند.

ارقام و معلومات منتشره سالنامه احصائیوی به همکاری وزارت‌ها، ادارات دولتی و سکتور خصوصی توسط کارمندان این اداره جمع‌آوری شده است. ارقام جمع‌آوری شده هر بخش در رابطه با پیشرفت‌های اخیر با در نظر داشت اهداف و پالیسی دولت برای سکتور مربوط تحلیل شده و در تعریفات، تصنیف‌ها، طبقه‌بندی و توضیحات از معیارهای بین‌المللی استفاده به عمل آمده است.

سالنامه احصائیوی که ارقام و معلومات احصائیوی سال مالی ۱۴۰۰ را ارائه میکند؛ ارقامی را در موارد اقتصادی و اجتماعی از طریق بخش‌های عمده مانند: نفوس، زراعت، معارف، صحت، محاسبات ملی، شاخص قیم، صنعت، ساختمان‌ها، معادن و انرژی، خدمات، تجارت خارجی، احصائیه‌های پولی و کمک‌های خارجی فراهم میکند از اینرو لازم است ارقام شامل سالنامه احصائیوی در برنامه ریزی و پالیسی سازی مبتنی بر شواهد هم‌واره مورد استفاده قرار گیرد.

بر مبنای برآورد نفوس کشور که توسط بخش احصائیه‌های نفوس این اداره همه ساله صورت می‌گیرد، نفوس کشور در سال ۱۴۰۰ هـ ش به ۳۳,۶ میلیون رسیده است که از جمله ۵,۱۶ میلیون آن را زنان و ۱۷,۱ میلیون آن را مردان تشکیل می‌دهد. ارقام برآورد نفوس در عین حال، بیان‌گر آنست که از مجموع نفوس کشور ۸,۳ میلیون شهری ۲۳,۸ میلیون دهاتی و متباقی ۱,۵ میلیون آن کوچی می‌باشد. البته نفوس وابسته سنی، ۱۶,۹ میلیون نفر که از جمله ۰,۹ میلیون نفر بالاتر از ۶۴ سال و ۱۶ میلیون نفر پایین‌تر از ۱۵ سال می‌باشد. عودت مهاجرین با مدرک در سال مذکور ۱۶۴ فامیل بوده که تعداد آن‌ها جمعاً به ۱۳۶۳ نفر میرسد و از کشورهای پاکستان، ایران و سایر ممالک صورت گرفته است.

ارقام مربوط به درجه تحصیل کارمندان دولت، نشان می‌دهد که از مجموع ۳۱۵۳۸۵ کارمندان خدمات ملکی، دولتی ۴۰۰ نفر دوکتورا، ۸۹۹۲ نفر ماستر، ۱۱۲۴۳۹ نفر لیسانس ۱۹۳۵۵۴ نفر پایین‌تر از درجه لیسانس در چوکات دولت ایفای وظیفه می‌نمایند.

ارقام وزارت معارف کشور نشان می‌دهد که در سال ۱۴۰۰ مجموعاً ۱۰۳۶۶۴۸ شاگرد شامل مکاتب ابتدائیه، متوسطه، لیسه، لیسه‌های مسلکی، انستیتوت‌های تخیکی و مسلکی، تربیه معلم، تعلیمات دینی و شاگردان

بیرون مرزی می‌باشد. از آن جمله ۹۵۰۲۶۹۲ آن مربوط به تعلیمات عمومی دولتی، ۸۶۳۷۵۶ آن مربوط به تعلیمات خصوصی می‌باشد. تعداد مجموع معلمان در سال ۱۴۰۰ در کشور ۲۴۷۹۳۷ تن بالغ می‌گردد که از آن جمله ۲۰۳۷۵۴ آن بخش دولتی و ۴۴۱۸۳ در بخش خصوصی می‌باشد.

ارقام تحصیلات عالی کشور بیان‌گر آنست که در سال ۱۴۰۰ مجموع محصلان پوهنتون‌ها و موسسات تحصیلات عالی دولتی و خصوصی بالغ بر ۳۵۱۲۳۱ نفر می‌گردد که به تناسب سال قبل ۱۹ فیصد کاهش را نشان می‌دهد. از آن جمله ۲۴۷۳۷۷ تن آنرا محصلین ذکور و ۱۰۳۸۵۴ تن آنرا محصلین اناث تشکیل می‌دهد. تعداد پوهنتون‌ها و موسسات تحصیلات عالی خصوصی و دولتی در سال ۱۴۰۰ به ۱۶۶ باب رسیده که ۱۲۷ آن خصوصی و ۳۹ آن دولتی می‌باشد که ۱ موسسه تحصیلات عالی خصوصی نسبت به سال ۱۳۹۹ کمتر شده است.

استادان پوهنتون‌ها و موسسات تحصیلات عالی دولتی و خصوصی در سال ۱۴۰۰ به ۱۶۸۴۵ نفر رسیده که از آن جمله ۲۴۲۳ نفر زن و ۱۴۴۲۲ نفر مرد می‌باشد و ۷,۹ فیصد نسبت به مجموع استادان سال ۱۳۹۹ کاهش را نشان می‌دهد.

تعداد واقعات جرایم جنایی در سال ۱۴۰۰ به ۱۲۵۴۷ واقعه میرسد که نظر به سال قبل ۲۹,۹ فیصد کاهش را نشان می‌دهد. تعداد حوادث ترافیکی در همین سال، ۱۵۱۲ واقعه ثبت گردیده است. که نظر به سال قبل ۴۰ فیصد کاهش را نشان می‌دهد.

تعداد ساحات ملوث با ماین در سال مالی ۱۴۰۰ به اندازه ۶۶۲,۷ کیلومتر مربع تثبیت گردیده است که از آن جمله ۶۶,۴ کیلومتر مربع پاک‌سازی گردیده است. که نظر به سال قبل تقریباً ۱۶,۶ فیصد کاهش را نشان می‌دهد در حالی که به دلیل عدم دریافت بودجه از طرف تمویل‌کنندگان و ناامنی در اکثر ولایات پاک‌سازی صورت نگرفته است.

ارقام صحت عامه کشور نشان می‌دهد که در سال مالی ۱۴۰۰ مراکز صحتی به ۲۶۹۱ باب میرسد. در سال ۱۳۹۹ به تعداد ۲۷۳۶ باب مرکز صحتی در افغانستان وجود داشته که ۱,۶ فیصد کاهش را نشان می‌دهد. این مراکز صحتی شامل مراکز فرعی، مراکز اساسی و مراکز جامع می‌گردد، دیده میشود که تسهیلات مذکور مانند سال مالی ۱۳۹۹ کافی نبوده و برای هر ده هزار نفر ۴ بستر و ۳ داکتر وجود دارد.

وقوع امراض ساری مانند ملاریا، توبرکلوز و ایدز در سال مالی ۱۴۰۰ در افغانستان وجود داشته در حالیکه واقعات ایدز در سال مالی ۱۴۰۰ افزایش یافته است. تعداد مبتلایان به مرض ایدز در سال ۱۴۰۰ به ۳۷۶۹ نفر میرسد که نظر به سال قبل ۲۳ فیصد افزایش را نشان می‌دهد. افزایش مذکور جداً هشدار دهنده است و باید مورد توجه جدی قرار گیرد.

در سال مالی ۱۴۰۰، تولید ناخالص داخلی کشور به اندازه ۱۲۳۲,۸۹ میلیارد افغانی، تولید ناخالص داخلی سرانه ۳۶۷۲۵ افغانی و رشد تولید ناخالص داخلی حقیقی ۲۰,۷۴- فیصد بوده است. سکتورهای زراعت، صنعت و خدمات در تولید ناخالص داخلی به ترتیب (۳۳,۴۸) فیصد، (۱۵,۵۹) فیصد و (۴۶,۵۱) فیصد سهم داشته اند.

شاخص قیم مستهلک کشور در سال ۱۴۰۰ نشان می‌دهد که میزان تورم ۱,۵ فیصد بوده که ۵,۵ فیصد افزایش

در مواد غذایی و ۷,۴ فیصد افزایش در مواد غیر غذایی میباشد.

در سال ۱۴۰۰ میزان تورم به مقایسه سال قبل که ۶,۵ فیصد بوده، کاهش را نشان می دهد. براساس قیمت مستهلک بلند ترین سطح تورم در ولایت غور به اندازه ۱۱,۴ فیصد بوده و به تعقیب آن ولایت تخار به اندازه ۵,۹ فیصد قرار دارد.

ارقام زراعت نشان می دهد که در سال ۱۴۰۰ به مقدار ۴ میلیون تن گندم تولید شده است که نسبت به سال گذشته ۲۳٪ کاهش دارد. کاهش در تولید گندم عمدتاً ناشی از کاهش در ساحه تحت زرع و خشک سالی می باشد. ساحه تحت زرع گندم در سال ۱۴۰۰ به ۲ ملیون هکتار رسیده است. ساحات تحت زرع غلهجات و حبوبات در سال ۱۴۰۰ نسبت به سال گذشته ۲۱,۳ فیصد کاهش یافته است.

ارقام مربوط به تولید و توريد انرژی برق در کشور نشان می دهد که تولید و توريد برق از ۶۲۱۶,۲۶ میلیون کیلووات ساعت در سال مالی ۱۳۹۹ به ۶۶۱۳,۱۱ میلیون کیلووات ساعت در سال مالی ۱۴۰۰ افزایش یافته است.

در رابطه با تجارت ارقام نشان می دهد که مجموع واردات ثبت شده اجناس در سال مالی ۱۴۰۰ به ارزش ۵۳۰۷,۸ میلیون دالر و صادرات کشور ۸۵۰,۱ میلیون دالر بوده است. در سال مالی ۱۳۹۹ واردات کشور، ۶۵۳۷,۶ میلیون دالر و صادرات ۷۷۶,۷ میلیون دالر بود. این ارقام نشان دهنده آنست که واردات کشور در سال مالی ۱۴۰۰ نسبت به سال گذشته ۱۲۲۹,۹ میلیون دالر و یا ۱۸,۸ فیصد کاهش یافته در حالی که صادرات به اندازه ۷۳,۴ میلیون دالر و یا ۹,۴ فیصد افزایش نموده است. قابل تذکر است که در مجموع ارزش واردات در سال مالی ۱۴۰۰ به ارزش ۲۵۱,۹ میلیون دالر واردات برق نیز شامل میباشد.

واردات خدمات در سال مالی ۱۴۰۰ در حدود ۸۵۹,۷ میلیون دالر بوده که نسبت به سال مالی ۱۳۹۹ به اندازه ۲۲,۱ فیصد کاهش را نشان می دهد. در مجموع واردات اجناس و خدمات در سال مالی ۱۴۰۰ به ارزش ۶۱۶۷,۴ میلیون دالر بوده که نسبت به سال مالی ۱۳۹۹ به میزان ۱۹,۳ فیصد کاهش را نشان می دهد.

صادرات خدمات در سال مالی ۱۴۰۰ حدود ۴۴۶,۱ میلیون دالر بوده که با مقایسه به سال مالی ۱۳۹۹ به میزان ۳۶,۲ فیصد کاهش رونما گردیده است. در مجموع صادرات اجناس و خدمات در سال مالی ۱۴۰۰ به ارزش ۱۲۹۶,۲ میلیون دالر بوده که نسبت به سال مالی ۱۳۹۹ در حدود ۱۲,۲ فیصد کاهش نموده است.

در بخش حمل و نقل هوایی ارقام احصائیوی سال مالی ۱۴۰۰ نشان میدهند که خط هوایی دولتی (آریانا) به مقدار ۱۷۲۸ تن اموال را انتقال داده است. از جانب دیگر خطوط هوایی خصوصی به تعداد ۵۳۹ هزار مسافر را انتقال داده است.

از تمامی خوانندگان گرامی صمیمانه تقاضا به عمل می آید تا از ارایه پیشنهادات و نظریات سازنده خویش در زمینه دریغ نورزیده و در غنماندی هرچه بیشتر این نشریه، اداره ملی احصائیه و معلومات را همکاری نمایند.

اداره ملی احصائیه و معلومات

The first part of the document discusses the importance of maintaining accurate records of all transactions. It emphasizes that every entry, no matter how small, should be recorded to ensure the integrity of the financial statements. This includes not only sales and purchases but also expenses, income, and any other financial activity.

The second part of the document provides a detailed breakdown of the accounting cycle. It outlines the ten steps involved in the process, from identifying the accounting entity to preparing financial statements. Each step is explained in detail, with examples provided to illustrate the concepts.

The third part of the document focuses on the classification of accounts. It discusses the different types of accounts, such as assets, liabilities, equity, and income, and explains how they are used to record and summarize financial transactions. It also covers the rules of debits and credits, which are essential for maintaining the balance of the accounting system.

The fourth part of the document discusses the importance of adjusting entries. It explains how these entries are used to ensure that the financial statements reflect the true financial position of the company at the end of the accounting period. Examples are provided to show how adjusting entries are recorded and how they affect the financial statements.

The fifth part of the document covers the preparation of financial statements. It discusses the different types of financial statements, such as the balance sheet, income statement, and statement of cash flows, and explains how they are prepared from the accounting records. It also discusses the importance of comparing the financial statements to the company's budget and to industry trends.

The sixth part of the document discusses the importance of internal controls. It explains how internal controls are used to prevent and detect errors and fraud, and to ensure the accuracy and reliability of the financial information. Examples are provided to show how internal controls are implemented in a company.

The seventh part of the document discusses the importance of ethics in accounting. It explains how accountants are expected to act with integrity and honesty, and to follow the principles of professional conduct. It also discusses the consequences of unethical behavior and the importance of reporting any suspected wrongdoing.

The eighth part of the document discusses the importance of communication in accounting. It explains how accountants must be able to communicate effectively with their colleagues and with management, and to provide clear and concise financial information. It also discusses the importance of keeping accurate records and providing timely reports.

The ninth part of the document discusses the importance of technology in accounting. It explains how accounting software and other technological tools can be used to streamline the accounting process and to improve the accuracy and efficiency of the financial information. It also discusses the importance of staying up-to-date on the latest technological developments in the field.

The tenth part of the document discusses the importance of continuous learning in accounting. It explains how accountants must stay up-to-date on the latest changes in accounting standards and regulations, and must be willing to learn from their mistakes and to seek out new opportunities for growth and development.



Executive Summary

It is a matter of great pleasure for National Statistics and Information Authority (NSIA) as the only official statistical body in the country to have been able to publish the statistical yearbook of 1400, according to its publication calendar by timely data collection. This statistical yearbook depicts the socio-economic condition of the country and also provides an easy access to a rich source of statistical information and data which helps the ministries, government organizations, NGOs and the private sector as well as international community to formulate policies, programs and make evidence based decision.

The data and statistical information in the statistical yearbook have been collected from ministries, government organizations and private sector providing data on economic and social sectors like population, agriculture, education, health, national accounts, consumer price index, energy, construction, mines and energy, services, foreign trade, finance, statistics and foreign aids which can be used by the planners and data users for better and evidence based planning.

The Afghanistan's population is estimated to be 33.6 million for 2021 -22 based on the population statistics department of NSIA. The men and women make up 17.1 million and 16.5 million of the total population respectively. Based on the estimated population Graphs the urban population is 8.3 million while the rural population is 23.8 million and the remain 1.5 million is Kochi (Nomadic). The age dependent population is 16.9 million while 16 million population of the country is under 15 years of age and 0.9 million is above 64 years old. The returning refugees from Pakistan, Iran and other countries were 164 families comprising of 1363 individuals in the year.

The data on educational attainment of civil service employees working in government shows that in total 315385 employees there are 400 PhD 8992 Masters. 112439 Bachelor. and 193554 employees have lower level of education than Bachelor.

The Ministry of Education data shows that 10366448 students were enrolled in the primary, secondary, high schools, vocational high schools, technical vocational institutes, teacher training institutions, religious education and students abroad in 2021. There were 9502692 students enrolled in government educational institutions and 863756 students in private educational institutions. The total number of teachers were 247937 in 2021 out of which 203754 were in government and 44183 were in the private sector.

The higher education data indicates that in 2021 total number of students of the

government higher education institutions together with that of the private sector educational institutions were 351231 which shows 19 percent decrease compared to the data of 2020 year. There were 247377 males and 103854 females. The number of government and private universities and higher education institutions reached to 166 in 2021.

There are 127 private and 39 government universities and higher education institutions where only 1 private institution has decreased compared to 2020. Teachers of government and private universities have reached to 16845 where 2423 are female and 14422 are male. The university teachers have been decreased by 7.9 percent compared to 2020.

The number of crime in 2021 is 12547 event, it shows a decrease of 29.9 percent compared to the previous year. In this year, the number of traffic accidents is 1572 event, which is 40 percent less than the previous year.

In 462.7 sq. km of land was contaminated by mines, out of which 66.4 sq. km has been cleared. That is a decrease of about 16.6 percent over last year while many provinces have not been cleared of mines due to insecurity and lack of donors.

Data of Public health indicates that in 2021 there were 2691 number of health centers. There were 2736 number of health centers throughout the country in 2020, which currently shows 1.6 percent decrease, these health centers include sub – health centers, basic health centers and comprehensive health centers the ese facilities are not sufficient such 2020. There are 4 beds and 3 medical doctors' available 10000 people. infectious disease such as malaria, tuberculosis and AIDS exist in Afghanistan in 2021 are 3769 which has increased by 23.0 percent the mentioned increase seriously alarmed it should be taken carefully and pay attention.

The aforementioned increase is alarming and should be taken in to consideration. Gross Domestic Product (GDP) of the country was Afs. 1232.89 Billion with GDP per capita of Afs. 36725 The growth rate of real GDP was -20.74. percent in. The share of agriculture, industry and services in total GDP were 33.48, 15.59 and 46.51 percent respectively.

Consumer Price Index (CPI) indicates that inflation rate was 5.1 percent, which was 5.5 percent increase in food items and 4.7 percent in non-food items in 2021. The inflation rate has decreased compared to the last year which was 5.6 percent. Based on the consumer price, the highest inflation was in Ghor province by 11.6 followed by Takhar province by 9.5 in 2021.

Agricultural data in 2021 indicates that wheat production is 4 million metric tons which indicates 23 percent decrial as compared to the previous year. The reason for decrial in wheat production was decrial in wheat cultivated area and drought. The agricultural land under cereals and pulses cultivation has deerised by 21.3 compared to previous year.

Electricity production and import figures in the country shows that electricity production and import have from 6216.26 million kWh in the year 2020 to 6613.13 kwh in the year 2021.

Data on foreign trade indicates that in 2021 value of registered goods imports are 5307.8 million and that of exports are 850.1 million only. However, the values of imported goods are 6537.6 million and exports are 776.7 million in 2020. This indicates decrease in the imports by 1229.9 million or 18.8 percent and exports increase by 73.4 million or 9.4 percent compared to the previous year.

It is worth mentioning that the total imports include 251.9 million of electricity imports.

Exports of services amounted to 446.1 million in 2021, it shows a decreased of 36.2 percent compared to 2020. Exports of goods and services totaled US\$ 1296.2 million in 2021, to compare with 2020 it decreased 12.2 percent.

Import of services amounted to US\$ 859.7 million in 2021, it decreased by 22.1 percent compared to 2020. Import of goods and services totaled US\$ 6167.4 million in 2021, to compare with 2020, it decreased by 19.3 percent.

The air transportation data in 2021 indicate that the government airlines named Ariana has transported 1728 tons of goods. The other side private airlines have transported 539 thousand passengers.

Hereby, all data Users, Planners, Policy formulators, Academicians and Researchers are humbly urged to share their constructive ideas and critics for better improvement of NSIA publications.

National Statistics and Information Authority

فهرست مطالب

مخ	سرلیکونه
۱.....	لومړۍ برخه
۱.....	پراخوالی او ملکي وېش
۳.....	جدول ۱-۱ دافغانستان مساحت او ملکي ویش ۱۴۰۰
۵.....	دویمه برخه
۵.....	وگړي
۸.....	۱-۲ جدول: د هېواد وگړي د عمر د گروپ، جنس او استوگن ځای په توپیر په ۱۴۰۰ کال کی (نفر)
۹.....	۲-۲ جدول: په ۱۴۰۰ کال کې د هېواد وگړي د ولایت اوسېدلو د ځای او جنس په توپیر
۱۲.....	۲-۳ جدول: په ۱۴۰۰ کال کې اړین دموگرافیکي شاخصونه او نسبتونه د اوسېدلو د ځای او جنس په توپیر
۱۴.....	۲-۴ جدول: په ۱۴۰۰ مالي کال کې د اسناد لرونکو کډوالو راستنېدنه د ولایت او هېواد په توپیر
۱۵.....	۲-۵ جدول: په ۱۴۰۰ مالي کال کې د اسناد لرونکو کډوالو میاشتنی راستنېدنه د هېواد په توپیر
۱۶.....	۲-۶ جدول: د اسناد لرونکو کډوالو راستنېدنه د هېواد په توپیر د ۱۳۸۱ - ۱۴۰۰ کلونو پورې
۱۷.....	۲-۷ جدول: د اسناد لرونکو کډوالو راستنېدنه د جنس او هېواد په توپیر د ۱۳۹۰ - ۱۴۰۰ کلونو پورې
۱۹.....	درېیمه برخه
۱۹.....	د دولت کار کوونکي
۲۱.....	جدول ۱-۳: تعداد کارکنان خدمات ملکي دولتي به تفکیک وزارت / اداره و سال (نفر)
۲۳.....	۲-۳ جدول: په ۱۴۰۰ کال کې د ملکي خدمتونو د دولتي کارکوونکو شمېر د جنس او وزارت/ ادارې په توپیر (نفر)
۲۷.....	۳-۳ جدول: په ۱۴۰۰ کال کې د ملکي خدمتونو د دولتي کارکوونکو شمېر د جنس او وزارت/ ادارې په توپیر (نفر)
۳۰.....	۳-۳ جدول: په ۱۴۰۰ کال کې د ملکي خدمتونو د دولتي کارکوونکو شمېر د جنس او وزارت/ ادارې په توپیر (نفر)
۳۵.....	۵-۳ جدول: په ۱۴۰۰ کال کې د ملکي خدمتونو د دولتي مامورینو شمېر د وزارت/ ادارې، جنس او زده کړې د درجې
۴۰.....	۶-۳ جدول: په ۱۴۰۰ کال کې د ملکي خدمتونو د دولتي خدماتي کارکوونکو او کارگرانو شمېر د وزارت/ ادارې د جنس
۴۵.....	۷-۳ جدول: په ۱۴۰۰ کال کې د ملکي خدمتونو د دولتي خدماتي کارکوونکو او کارگرانو شمېر د وزارت/ ادارې د جنس
۵۱.....	۸-۳ جدول: د ملکي خدمتونو د دولتي کارکوونکو چې دندې یې پېرېښي د وزارت/ ادارې او کال په توپیر (نفر)
۵۳.....	۹-۳ جدول: په ۱۴۰۰ کال کې په وزارتونو او دولتي ادارو کې د ملکي خدمتونو د نویو گومارل شویو کارکوونکو شمېر
۵۶.....	۱۰-۳ جدول: په ۱۴۰۰ کال کې د ملکي خدمتونو کارکوونکو شمېر د وزارت/ ادارې او جنس په توپیر (نفر)
۵۸.....	۱۱-۳ جدول: په ۱۴۰۰ کال کې والیان، د والیانو مرستیالان، ولسوالان او د حقوقي مشاورینو شمېر د جنس په توپیر
۵۸.....	۱۲-۳ جدول: په ۱۴۰۰ کال کې د قاضیانو، څارنوالانو او مدافع وکیلانو شمېر د جنس په توپیر (نفر)

څلورمه برخه..... ٦٠

٦٠..... پوهنه او لوړې زده کړې

- ٦٣..... د ١-٤ جدول: د ښوونځي، زده کوونکو، فارغ شوي، ښوونکو او د سرحد بهر افغان زده کوونکو شمېر (باب / نفر)
- ٦٤..... د ٢-٤ جدول: د عمومي زده کړو په دولتي ښوونځيو کې د زده کوونکو شمېر د جنس او ولايت په توپير (نفر)
- ٦٥..... د ٣-٤ جدول: د عمومي زده کړو په دولتي ښوونځيو کې د ښونکو شمېر د جنس او ولايت په توپير (نفر)
- ٦٦..... د ٤-٤ جدول: د دولتي عمومي زده کړو د ښوونکو او زده کوونکو نسبت د ولايت په توپير (نفر)
- ٦٧..... د ٥-٤ جدول: د دولتي لمرنۍ ښوونځيو د ښوونځيو ډول او ولايت په توپير (باب)
- ٦٨..... د ٦-٤ جدول: د دولتي لومړني ښوونځي زده کوونکو شمېر د جنس او ولايت په توپير (نفر)
- ٦٩..... د ٧-٤ جدول: د دولتي منځنۍ ښوونځيو شمېر د ښوونځيو ډول او ولايت په توپير (باب)
- ٧٠..... د ٨-٤ جدول: د دولتي منځنۍ زده کوونکو شمېر د جنس او ولايت په توپير (نفر)
- ٧١..... د ٩-٤ جدول: د دولتي ثانوي ښوونځيو شمېر د ښوونځيو ډول او ولايت په توپير (باب)
- ٧٢..... د ١٠-٤ جدول: د دولتي ثانوي زده کوونکو شمېر د جنس او ولايت په توپير (نفر)
- ٧٣..... د ١١-٤ جدول: په خصوصي عمومي زده کړې کې د ښوونځيو، زده کوونکو او ښوونکو شمېر د ښوونځيو ډول، ولايت او
- ٧٧..... د ١٢-٤ جدول: د ښوونکي روزني دولتي مؤسسي او د داخل خدمت حوزې زده کوونکي، فارغ شوي او استادان شمېر د جنس
- ٨١..... د ١٣-٤ جدول: د ديني زده کړې د مدرسې زده کوونکو، نوی شامل شوي، فارغ شوي، ښونکو او کارکوونکو شمېر (باب / نفر)
- ٨٢..... د ١٤-٤ جدول: د سواد د زده کړو کورسونه، زده کوونکو، فارغانو، ښوونکو او سوپروايزرانو شمېر (باب / نفر)
- ٨٢..... د ١٥-٤ جدول: د مسلکي او حرفوي لېسو، زده کوونکو، نوي شامل شويو، فارغانو او ښونکو شمېر د کال په توپير (باب / نفر)
- ٨٣..... د ١٦-٤ جدول: د تخنيکي او مسلکي تعليماتوانستيتوتونو، محصلينو، نوي شامل شويو، فارغانو او ښونکو شمېر د کال په
- ٨٤..... د ١٧-٤ جدول: د ١٤٠٠ کال د دولتي تخنيکي او مسلکي انستيتوتونو د محصلينو، نوي شامل شويو، فارغانو او استادانو
- ٩٦..... د ١٨-٤ جدول: په ١٤٠٠ کال کې د خصوصي مسلکي او تخنيکي انستيتوتونو د محصلينو او استادانو شمېر د جنس او
- ٩٧..... د ١٩-٤ جدول: په ١٤٠٠ کال کې د تخنيکي او مسلکي زده کړو د ليليو او پکې د شامل شوي شمېر او د ولايت په توپير
- ٩٨..... د ٢٠-٤ جدول: د روغتيايي علومو انستيتوتونو، محصلينو، نوي شامل شويو، فارغانو شوي او ښونکو شمېر د کال او جنس
- ٩٨..... د ٢١-٤ جدول: د لوړو زده کړو دولتي او خصوصي پوهنتونونو/ لوړو زده کړو مؤسسو، پوهنځيو، محصلينو او استادانو شمېر
- ٩٩..... د ٢٢-٤ جدول: په دولتي پوهنتونونو/ لوړو زده کړو مؤسسو د محصلينو شمېر د جنس او کال په توپير (نفر)
- ١٠١..... د ٢٣-٤ جدول: په دولتي پوهنتونونو/ لوړو زده کړو مؤسسو کې د محصلينو شمېر د پوهنځيو، جنس او کال په توپير (کس)
- ١٠٢..... د ٢٤-٤ جدول: په دولتي پوهنتونونو/ لوړو زده کړو مؤسسو کې نوي شامل شوي شمېر د جنس او کال په توپير (نفر)
- ١٠٤..... د ٢٥-٤ جدول: په دولتي پوهنتونونو/ لوړو زده کړو مؤسسو کې نوي شامل شوي د پوهنځي، جنس او کال په توپير (کس)
- ١٠٥..... د ٢٦-٤ جدول: په دولتي پوهنتونونو/ لوړو زده کړو مؤسسو کې نوي شامل شوي د پوهنځي، جنس او کال په توپير (نفر)
- ١٠٧..... د ٢٧-٤ جدول: په دولتي پوهنتونونو/ لوړو زده کړو مؤسسو فارغان د پوهنځي، جنس او کال په توپير (نفر)
- ١٠٨..... د ٢٨-٤ جدول: تعداد استادان پوهنتون ها / مؤسسات تحصيلات عالی دولتي به تفکیک جنس، ولايت و سال (نفر)
- ١١٠..... د ٢٩-٤ جدول: په دولتي پوهنتونونو/ لوړو زده کړو مؤسسو کې د ليليو شاملين شمېر د پوهنتون، جنس او کال په توپير (نفر)
- ١١٢..... د ٣٠-٤ جدول: په ١٤٠٠ کال کې د خصوصي پوهنتونونو/ لوړو زده کړو مؤسسو کې د محصلينو، نوي شامل شوي او

پينځمه برخه ۱۱۹

ټولنيز فعاليتونه ۱۱۹

- ۱-۵ جدول: د دولتي شيدو ورکولو ځايونو او وړکتونو شمېر، ښوونکي اوماشومان دکال په توپير ۱۲۱
- ۲-۵ جدول: د افغانې سرې مياشتې عالي ټولنې مرستې (ميليون افغانې) ۱۲۲
- ۳-۵ جدول: پېښو ته د رسيدو په چاروکې د دولت د وزير دفتر (ميليون افغانې) ۱۲۲
- ۴-۵ جدول: د فرهنگي مرکزونو فعاليتونه د کال په توپير ۱۲۲
- ۵-۵ جدول: د سينمايي فلمونو توليد ۱۲۳
- ۶-۵ جدول: د دولتي او خصوصي راډيوگانو او تلويزيونونو خپرونې (ساعت) ۱۲۳
- ۷-۵ جدول: په کابل کې د سينماگانو فعاليتونه ۱۲۳
- ۸-۵ جدول: په ۱۴۰۰ کال کې د خپرېدو د مودې او ولايت په توپير د مجلو شمېر ۱۲۴
- ۹-۵ جدول: په ۱۴۰۰ کال کې د ولايت په توپير د ورځپاڼې، جريدو او دوره يي خپرونو شمېر ۱۲۵
- ۱۰-۵ جدول: په ۱۴۰۰ کال کې د افغانستان د ملي اتحاديې د کارکوونکو غړو شمېر (نفر) ۱۲۶
- ۱۱-۵ جدول: په ۱۴۰۰ کال کې په افغانستان کې د اتحاديو د غړو شمېر ۱۲۷
- ۱۲-۵ جدول: جرمونه د جرم د ډول په توپير (پېښه) ۱۲۷
- ۱۳-۵ جدول: ترافيکي پېښې د موټر د ډول په توپير (پېښه) ۱۲۸
- ۱۴-۵ جدول: په ۱۴۰۰ کال کې په شپه او ورځ کې د ولايت په توپير د راډيو او تلويزيون خپرونې (ساعت) ۱۲۹
- ۱۵-۵ جدول: په ۱۴۰۰ کال کې د محبسونو او بنديانو شمېر د ولايت په توپير (نفر) ۱۳۰
- ۱۶-۵ جدول: په ۱۴۰۰ کال کې د ماشومانو د اصلاح او روزنې مرکزونه او په دې مرکزونو کې د ماشومانو شمېر د ولايت ۱۳۱
- ۱۷-۵ جدول: په ۱۴۰۰ کال کې د جوماتونو شمېر (نفر) ۱۳۲
- ۱۸-۵ جدول: په ۱۴۰۰ کال کې د بدني روزنې او سپورت رياست د ورزشکارانو، مربيانو او داورانو شمېر د ولايت په ۱۳۳
- ۱۷-۴ جدول: د ۱۴۰۰ کال د دولتي تخنيکي او مسلکي انسټيټوتونو د محصلينو، نويو شامل شويو، فارغانو او استادانو ۱۳۴

شپږمه برخه ۱۳۶

په هېواد کې روغتيايي اسانتياوې ۱۳۶

- ۱-۶ جدول: ساري او مزمني وژونکي ناروغۍ د جنس او کال په توپير (نفر) ۱۳۹
- ۲-۶ جدول: په هېواد کې د دولتي او خصوصي روغتونونو، ډاکټرانو، طبي منځني پرسونل او روغتيايي اسانتياوې ۱۴۰
- ۳-۶ جدول: د عامې روغتيا وزارت روغتيايي اسانتياوې د ولايت په توپير ۱۴۲
- ۴-۶ جدول: د عامې روغتيا جامع، اساسي او فرعي روغتيايي مرکزونه د ولايت په توپير (باب) ۱۴۳
- ۵-۶ جدول: د دولتي او خصوصي درملتونونو شمېر د ولايت په توپير (باب) ۱۴۴
- ۶-۶ جدول: د ۱۴۰۰ کال - روغتونونه او روغتيايي اسانتياوې د وزارتونو او دولتي ادارو په توپير (باب / نفر / بسترو) ۱۴۵
- ۷-۶ جدول: په عامې روغتيا وزارت کې د ډاکټرانو شمېر د جنس او ولايت په توپير (نفر) ۱۴۶
- ۸-۶ جدول: د ۱۴۰۰ کال د متخصصو ډاکټرانو شمېر د تخصص رشتې، جنس او ولايت په توپير (نفر) ۱۴۷
- ۹-۶ جدول: د عامې روغتيا د طبي منځني پرسونل شمېر د ولايت او جنس په توپير (نفر) ۱۴۹
- ۱۰-۶ جدول: په ۱۴۰۰ کال کې د ماشومانو د فلج واکسين لپاره د ولايت په توپير (دوزه) ۱۵۰
- ۱۱-۶ جدول: په ۱۴۰۰ کال کې د پوليو واکسين د تطبيق شوو دوزونو شمېر ۵۹-۰ مياشتني ماشومانو لپاره د ولايت ۱۵۱
- ۱۲-۶ جدول: د پنتا او شري تطبيق شوي واکسينونو شمېر د ولايت او کال په توپير (دوز) ۱۵۲

- د ۱۳-۶ جدول: د کرونا ویروس د منل شویو پېښو د جنس، ولایت او کال په توپیر (نفر)..... ۱۵۳
- د ۱۴-۶ جدول: تعداد مرگ و میر در اثر مرض ویروس کرونا به تفکیک جنس، ولایت و سال (نفر)..... ۱۵۴
- د ۱۵-۶ جدول: د ۱۴۰۰ کال د کرونا د تطبیق شویو ډوزونو شمېر د واکسین ډول، جنس او ولایت په توپیر (ډوز)..... ۱۵۵
- د ۱۶-۶ جدول: د ۱۴۰۰ د ملاریا د منل شویو پېښو له ۵ کلن څخه پورته او ۵ کلن لاندې عمر په گروپ، جنس او ولایت..... ۱۵۶
- د ۱۷-۶ جدول: د نړی رنځ (توبرکلوز) سره د مبارزې فعالیتونه د کال په توپیر..... ۱۵۷
- د ۱۸-۶ جدول: په ۱۴۰۰ کال کې له امېند واری څخه د مخنیوي د کاروونکي لارې چارې او ولایت په توپیر (نفر)..... ۱۵۸
- د ۱۹-۶ جدول: له اومیندواری څخه د مخنیوي د لارو چارو کاروونکي د ولایت په توپیر (نفر)..... ۱۵۹
- د ۲۰-۶ جدول: په ۱۴۰۰ کال کې د زېږیدو څخه مخکې او وروسته پاملرنې د ولایت په توپیر (نفر)..... ۱۶۱

اوومه برخه ۱۶۲

ملي محاسبات ۱۶۲

- د ۱-۷ جدول: اسمی کورنی ناخالص تولید د کال او سکتور په توپیر (میلیون افغانی)..... ۱۶۸
- د ۲-۷ جدول: حقیقي کورنی ناخالص تولید د کال او سکتور په توپیر (میلیون افغانی)..... ۱۶۹
- د ۳-۷ جدول: کورنی ناخالص تولید د کال او سکتور په توپیر، کالنی سلني بدلون..... ۱۷۰
- د ۴-۷ جدول: کورنی ناخالص تولید د کال او سکتور په توپیر ونډي سلنه..... ۱۷۱

اتمه برخه ۱۷۳

کرنه ۱۷۳

- ۱-۸ جدول: د استفادې وړ ځمکه د کال په توپیر (زرهکتار)..... ۱۷۷
- ۲-۸ جدول: د نباتاتو تر کښت لاندې ساحه د کال په توپیر (هکتار)..... ۱۷۸
- ۳-۸ جدول: کرنیز تولیدات د کال په توپیر (تن)..... ۱۷۹
- ۴-۸ جدول: په یو هکتار ځمکه کې د کرنیزو نباتاتو حاصل د کال په توپیر (کیلوگرام)..... ۱۸۰
- ۵-۸ جدول: د میوو، تیلی نباتاتو او سبزیو تر کښت لاندې ساحه د کال په توپیر (هکتار)..... ۱۸۱
- ۶-۸ جدول: په ۱۴۰۰ کال کې د ولایاتو په کچه د اوبیزو او للمي ځمکو په توپیر د غنمو ساحه او تولید..... ۱۸۲
- ۷-۸ جدول: په ۱۴۰۰ کال کې د ولایاتو په توپیر د اوربشو، وریجو او جوارو تولید او ترکښت لاندی ساحه..... ۱۸۳
- ۸-۸ جدول: دافغانستان د حیوانی واکسینو تولید د نوعې او کال په توپیر (زر دوز سره)..... ۱۸۴
- ۹-۸ جدول: د کورنیو ژویو او اهلي الوتونکو د اهلی ژویو، کورنی مرغان او چرگانو درملنه او وقایه د نوعې او کال په توپیر..... ۱۸۴
- ۱۰-۸ جدول: د نباتاتو ساتنې فعالیتونه د کال په توپیر..... ۱۸۴
- ۱۱-۸ جدول: په ۱۴۰۰ کال کې د زعفرانو تولید، ساحه او هر هکتار حاصل د ولایاتو په توپیر..... ۱۸۵
- ۱۲-۸ جدول: په هېواد کې د پنبې تولید او ساحه د کال او حوزو په توپیر..... ۱۸۶
- ۱۳-۸ جدول: د ۱۴۰۰ کال کې د ولایتونو په توپیر د عمده میوو تولید او ترکښت لاندی ساحه..... ۱۸۷
- ۱۴-۸ جدول: په ۱۴۰۰ کال کې د غلو دانو بیلانس (زر تن)..... ۱۸۸
- ۱۵-۸ جدول: د فعالو کرنیز کوپرا تیفونو تعداد، غړي او د پانگې ونډه د کال په توپیر..... ۱۸۸
- ۱۶-۸ جدول: د فعالو زراعتي کوپراتیفونو تعداد او غړي د کال او ولایاتو په توپیر..... ۱۸۹
- ۱۷-۸ جدول: په ۱۴۰۰ کال کې زیانمنو خلکو ته د خوراكي موادو د مرستې تخصیص (تن)..... ۱۹۰

نهمه برخه ۱۹۲

صنایع او ودانی ۱۹۲

د ۱-۹ جدول: د دولتي صنایعو د تولیداتو مقدار ۱۹۵

د ۲-۹ جدول: د دولتي صنایعو د تولیداتو ارزښت (میلیون افغانی) ۱۹۶

د ۳-۹ جدول: د خصوصي صنایعو ارزښت (میلیون افغانی) ۱۹۷

د ۴-۹ جدول: د خصوصي صنایعو مقدار د کال په توپیر ۲۰۱

لسمه برخه ۲۰۷

چاپیریال او طبیعي سرچینې ۲۰۷

د ۱-۱۰ جدول: په ۱۴۰۰ مالي کال د میاشتی اورښت منځنی کچه د ولایت په توپیر (ملی متر) ۲۱۱

د ۲-۱۰ جدول: په ۱۴۰۰ مالي کال نسبي رطوبت د میاشتی او ولایت په توپیر (سلنه) ۲۱۲

د ۳-۱۰ جدول: په ۱۴۰۰ مالي کال د میاشتی لوړې او ټیټې تودوخی منځنی کچه د ولایت په توپیر (سانتي گراد) ۲۱۳

د ۴-۱۰ جدول: په ۱۴۰۰ مالي کال د ولایت له مخې په میاشت کې د لمر د ساعتونو شمیره ۲۱۵

د ۵-۱۰ جدول: په ۱۴۰۰ مالي کال د میاشتی باد چټکتیا منځنی کچه د ولایت په توپیر (په هر ثانیه کې متره) ۲۱۶

د ۶-۱۰ جدول: په ۱۴۰۰ مالي کال د کابل ښار کې میاشتی هوا ککړتیا منځنی کچه ۲۱۷

د ۷-۱۰ جدول: په ۱۴۰۰ مالي کال کې د برېښنا پیرودونکو شمېر د لگښت کوونکي او ولایت په توپیر ۲۱۸

د ۸-۱۰ جدول: په ۱۴۰۰ مالي کال د برېښنا لگښت د پیرودونکو او ولایت په توپیر (سلنه) ۲۱۹

د ۹-۱۰ جدول: په ۱۴۰۰ مالي کال د برېښنا انرژي لگښت د لگښت کوونکي او ولایت په توپیر (کیلووات ساعت) ۲۲۰

د ۱۰-۱۰ جدول: د برېښنا تولید د سرچینو په توپیر (میلیون کیلووات ساعت) ۲۲۱

یوولسمه برخه ۲۲۳

ټرانسپورټ او مخابرات ۲۲۳

جدول ۱-۱۱: ځمکنی ټرانسپورټ د دولتي، خصوصي او د وسایطو د ډول په توپیر ۲۲۶

جدول ۲-۱۱: د لاریو شمېر د لاریو د حالت، وزارت او اداري په توپیر (عراده) ۲۲۷

جدول ۳-۱۱: د لاریو گنجایش د لاریو د حالت، وزارت او ادارو په توپیر (عراده) ۲۲۹

جدول ۴-۱۱: د بسونو شمیر د بسونو د حالت، وزارت او ادارو په توپیر (عراده) ۲۳۱

جدول ۵-۱۱: د بسونو گنجایش د بسونو د حالت، وزارت او ادارو په توپیر (چوکي) ۲۳۳

جدول ۶-۱۱: د گړندیو موټرونو شمېر د موټرونو د حالت، وزارت او اداري په توپیر (عراده) ۲۳۵

جدول ۷-۱۱: د هوايي ټرانسپورټ فعالیتونه ۲۳۷

جدول ۸-۱۱: د پست او مخابرات دفترونو فعالیت ۲۳۸

جدول ۹-۱۱: د پسته خانو شمېر د ولایت په توپیر (باب) ۲۳۹

جدول ۱۰-۱۱: د پستی خدمتونه عواید (زر افغانی) ۲۴۰

جدول ۱۱-۱۱: پستی خدمتونه عواید د ولایت په توپیر (زر افغانی) ۲۴۱

جدول ۱۲-۱۱: د ثابت او ماییل ټیلیفونونو شمېر ۲۴۲

جدول ۱۳-۱۱: د سیم لرونکی او بیسیم د ثابتو ټیلیفونونو شمیر د ولایت په توپیر (عدد) ۲۴۳

جدول ۱۱-۱۴: د نصب شويو آنتنونو شمېر ۲۴۴

دولسمه برخه ۲۴۶

پرسوب او د لگښتي توکو د بيو شاخص ۲۴۶

- د ۱۲-۱ جدول: د هېواد د کلني پرسوب کچه د کال په توپير ۲۵۱
- د ۱۲-۲ جدول: د هېواد د کلني پرسوب کچه (ټکی په ټکی پرسوب ۱) د کال په توپير ۲۵۲
- د ۱۲-۳ جدول: د هېواد د کلني پرسوب کچه د ولايت د مرکز په توپير - ۱۴۰۰ مالي کال ۲۵۳
- د ۱۲-۴ جدول: د هېواد د لگښتي توکو د بيو شاخص - ۱۴۰۰ مالي کال ۲۵۵
- د ۱۲-۵ جدول: د هېواد د لگښتي توکو د مياشتني بدلونونو سلنه - ۱۴۰۰ مالي کال ۲۵۶

د پارلسمه برخه ۲۶۰

بهرنی سوداگري ۲۶۰

- د ۱۳-۱ جدول: د صادراتي توکو مقدار ۲۶۴
- د ۱۳-۲ جدول: د صادراتي توکو ارزښت (زر ډالر) ۲۶۶
- د ۱۳-۳ جدول: د وارداتي توکو مقدار ۲۷۰
- د ۱۳-۴ جدول: د وارداتي توکو ارزښت (زر ډالر) ۲۷۳
- د ۱۲-۵ جدول: عمده صادراتو د هېواد ارزښت په توپير (زر ډالر) ۲۷۸
- د ۱۳-۷ جدول: د بهرني سوداگري بيلانس د هيواد په توپير (زر ډالر) ۲۸۰
- د ۱۲-۸ جدول: د خدمتونو د صادراتو ارزښت (زر ډالر) ۲۸۱
- د ۱۲-۹ جدول: د خدمتونو د وارداتو ارزښت (زر ډالر) ۲۸۱
- د ۱۲-۱۰ جدول: د ۱۴۰۰ کال د خدمتونو سوداگريز بيلانس (زر ډالر) ۲۸۲
- د ۱۲-۱۱ جدول: د بهرني سوداگريز بيلانس (زر ډالر) ۲۸۲

څوارلسمه برخه ۲۸۴

مالي او پيسې ۲۸۴

- د ۱۴-۱ جدول: په کال کې د دولت مالي وضعيت ۲۸۶
- د ۱۴-۲ جدول: په ۱۴۰۰ کال کې د ملي بودجه ۲۸۷
- د ۱۴-۳ جدول: په ۱۴۰۰ کال کې د عادي بوديجه د وزارت/ ادارې په توپير ۲۸۸
- د ۱۴-۴ جدول: د ۱۴۰۰ مالي کال د بوديچې لگښتونه د وزارت او ادارې په توپير ۲۹۰
- د ۱۴-۵ جدول: په ۱۴۰۰ کال کې د عادي بوديجه سکتور په توپير ۲۹۳
- د ۱۴-۶ جدول: په ۱۴۰۰ کال کې د دولت عوايد د وزارت/ ادارې په توپير ۲۹۴
- د ۱۴-۷ جدول: په ۱۴۰۰ مالي کال کې د دولت عوايد د ولايت په توپير ۲۹۶
- د ۱۴-۸ جدول: په ۱۴۰۰ کال کې د ملي پراختيايي بوديجه د سکتورونو په توپير (ميليون افغانی) ۲۹۷
- د ۱۴-۹ جدول: په ۱۴۰۰ کال کې د ملي پراختيايي بوديجه لگښت د سکتورونو په توپير (ميليون افغانی) ۲۹۷
- د ۱۴-۱۰ جدول: د پراختيايي پروژو شمېر او لگښتونه د سکتور، وزارت/ ادارې په توپير او کال (زر افغانی) ۲۹۸
- د ۱۴-۱۱ جدول: د پراختيايي پروژو شمېر او لگښتونه د وزارت/ ادارې په توپير او کال (زر افغانی) ۳۰۲

- د ۱۲-۱۴ جدول: تخصیص او مصرف په ۱۳۹۹ کال کې د پراختیایي پروژې د ولایت په توپیر (زر افغانی)..... ۳۱۰
- د ۱۳-۱۴ جدول: هوکړه او ورکړل شوې مرستې په ۱۴۰۰ کال کې (میلیون ډالر) ۳۱۱
- د ۱۴-۱۴: لاس ته راغلي پورونه (میلیون ډالر) ۳۱۲
- د ۱۵-۱۴ جدول: د خصوصی کورني او بهرني شرکتونو په ۱۳۹۹ کې ثبت شوی، شمېر او لومړنۍ پانګونې د سکتورونو ۳۱۳
- د ۱۶-۱۴ جدول: په ۱۴۰۰ مالي کال کې په خزانې کې شته او چلند کې پیسې ۳۱۴
- د ۱۷-۱۴: په مالي کال کې د بانکي سکتور فعالیتونه ۳۱۵
- د ۱۸-۱۴: جدول: په ۱۴۰۰ کال کې په آزاد بازار د اسعارو د میاشتنی راکړې ورکړې منځنۍ بیه ۳۱۶
- د ۱۹-۱۴: جدول: د آزاد بازار کې د اسعارو د کالني راکړې ورکړې منځنۍ بیه ۳۱۷

۳۱۸..... پینځه لسمه برخه

۳۱۸..... خپلواک دولتي او غیر دولتي بنسټونه

- د ۱-۱۵ جدول: د دولتي تصدیو عواید او لګښتونه د وزارت په توپیر (زر افغانی) ۳۲۰
- د ۲-۱۴ جدول: د دولتي تصدیو عواید او لګښتونه د سکتور په توپیر (زر افغانی) ۳۲۲
- د ۳-۱۵ جدول: د پروژو شمېر او د غیر حکومتي مسسو لخوا په پراختیایي پروژو کې لګښت د سکتور او ولایت په توپیر ۳۲۴
- د ۴-۱۵: جدول: په ۱۴۰۰ کال کې ښاروالیو عواید او لګښتونه ۳۲۶

۳۲۸..... په احصایوي کالني کې مفاهیم او اصطلاحات

فهرست گراف‌ها

صفحه

فهرست

بخش اول..... ۱

مساحت و تقسیمات ملکی..... ۱

جدول ۱-۱: مساحت و تقسیمات ملکی افغانستان سال ۱۴۰۰ ۳

بخش دوم..... ۵

نفوس..... ۵

جدول ۱-۲: نفوس کشور به تفکیک گروپ سن، جنس و محل اقامت در سال ۱۴۰۰ (نفر)..... ۸

جدول ۲-۲: نفوس کشور به تفکیک محل اقامت، جنس و ولایت در سال ۱۴۰۰..... ۹

جدول ۲-۳: نسبت ها و شاخص های مهم دموگرافیکی به تفکیک جنس و ولایت در سال ۱۴۰۱ (نفر)..... ۱۲

جدول ۲-۴: عودت مهاجرین با مدرک به تفکیک ولایت و مملکت در سال مالی ۱۴۰۰..... ۱۴

جدول ۲-۵: عودت ماهوار مهاجرین با مدرک به تفکیک مملکت در سال مالی ۱۴۰۰..... ۱۵

جدول ۲-۶: عودت مهاجرین با مدرک به تفکیک مملکت طی سال های ۱۳۸۱-۱۴۰۰..... ۱۶

جدول ۲-۷: عودت مهاجرین با مدرک به تفکیک جنس و مملکت طی سال های ۱۳۹۰-۱۴۰۰..... ۱۷

بخش سوم..... ۱۹

کارکنان خدمات ملکی..... ۱۹

د ۱-۳: جدول: د ملکی خدمتونو د دولتي کارکوونکو شمېر د وزارت / ادارې او کال په توپیر (نفر)..... ۲۱

جدول ۲-۳: تعداد کارکنان خدمات ملکی دولتی به تفکیک وزارت/ اداره و جنس سال ۱۴۰۰ (نفر)..... ۲۳

جدول ۳-۳: تعداد کارکنان خدمات ملکی دولتی به تفکیک وزارت/ اداره و جنس سال ۱۴۰۰ (نفر)..... ۲۷

جدول ۳-۴: تعداد کارمندان خدمات ملکی دولتی به تفکیک وزارت/ اداره، بست، و جنس سال ۱۴۰۰ (نفر)..... ۳۰

جدول ۳-۵: تعداد کارمندان خدمات ملکی دولتی به تفکیک وزارت، اداره/ درجه تحصیل و جنس سال ۱۴۰۰ (نفر)..... ۳۵

جدول ۳-۶: تعداد پرسونل خدماتی به شمول کارگران خدمات ملکی دولتی به تفکیک وزارت/ اداره، بست و جنس..... ۴۰

جدول ۳-۷: تعداد پرسونل خدماتی به شمول کارگران خدمات ملکی دولتی به تفکیک وزارت/ اداره، جنس و درجه..... ۴۵

جدول ۳-۸: تعداد کارمندان تارک وظیفه خدمات ملکی دولتی به تفکیک وزارت/ اداره و سال (نفر)..... ۵۱

جدول ۳-۹: تعداد کارمندان خدمات ملکی جدیدالتقرر در وزارت/ اداره دولتی به تفکیک درجه تحصیل سال ۱۴۰۰ (نفر)..... ۵۳

جدول ۳-۱۰: تعداد کارکنان خدمات ملکی دولتی به تفکیک وزارت/ اداره و جنس سال ۱۴۰۰ (نفر)..... ۵۶

جدول ۳-۱۱: تعداد والیان، معاونین والیان، ولسوالان و مشاورین حقوقی به تفکیک جنس سال ۱۴۰۰ (نفر)..... ۵۸

جدول ۳-۱۲: تعداد قضات، سارنوالان و وکلای مدافع به تفکیک جنس سال ۱۴۰۰ (نفر)..... ۵۸

بخش چهارم ۶۰

تعلیم و تحصیل ۶۰

- ۴-۱: تعلیمات تعداد مکاتب، شاگردان، معلمان، فارغان و شاگردان افغان خارج مرز (باب/ نفر) ۶۳
- جدول ۴-۲: تعداد شاگردان مکاتب تعلیمات عمومی دولتی به تفکیک جنس و ولایت (نفر) ۶۴
- جدول ۴-۳: تعداد معلمان مکاتب تعلیمات عمومی دولتی به تفکیک جنس و ولایت (نفر) ۶۵
- جدول ۴-۴: نسبت شاگردان و معلمان تعلیمات عمومی دولتی به تفکیک ولایت (نفر) ۶۶
- جدول ۴-۵: تعداد مکاتب تعلیمات ابتدائیه دولتی به تفکیک نوع مکتب و ولایت (باب) ۶۷
- جدول ۴-۶: تعداد شاگردان تعلیمات ابتدائیه دولتی به تفکیک نوع مکتب، جنس و ولایت (نفر) ۶۸
- جدول ۴-۷: تعداد مکاتب تعلیمات متوسطه دولتی به تفکیک نوع مکتب و ولایت (باب) ۶۹
- جدول ۴-۸: تعداد شاگردان تعلیمات متوسطه دولتی به تفکیک جنس و ولایت (نفر) ۷۰
- جدول ۴-۹: تعداد مکاتب تعلیمات ثانوی دولتی به تفکیک نوع مکتب و ولایت (باب) ۷۱
- جدول ۴-۱۰: تعداد شاگردان تعلیمات ثانوی دولتی به تفکیک جنس و ولایت (نفر) ۷۲
- جدول ۴-۱۱: تعداد مکاتب، شاگردان و معلمان تعلیمات عمومی خصوصی به تفکیک نوع مکتب، ولایت و سال (باب/ نفر) ۷۳
- جدول ۴-۱۲: تعداد محصلان، فارغ التحصیلان و استادان موسسات دولتی تربیه معلم و حوزه های داخل خدمت به ۷۷
- جدول ۴-۱۳: تعداد مدارس، شاگردان، جدیدالشمولان، فارغان، معلمان و کارمندان تعلیمات دینی (باب / نفر) ۸۱
- جدول ۴-۱۴: تعداد کورس ها، شاگردان، فارغان، معلمان و سوپرویزاران کورس های سواد آموزی (باب / نفر) ۸۲
- جدول ۴-۱۵: تعداد لیسه ها، شاگردان، جدیدالشمولان، فارغان و استادان لیسه های مسلکی و حرفوی به تفکیک ۸۲
- جدول ۴-۱۶: تعداد انستیتوت ها، محصلان، جدیدالشمولان، فارغان استادان انستیتوت های تخنیک و مسلکی به ۸۳
- جدول ۴-۱۷: تعداد محصلان، جدیدالشمولان، فارغان و استادان انستیتوت های تخنیک و مسلکی دولتی به تفکیک ۸۴
- جدول ۴-۱۸: تعداد محصلان و استادان انستیتوت های تخنیک و مسلکی خصوصی به تفکیک جنس و ولایت سال ۹۶
- جدول ۴-۱۹: تعداد و شاملین لیلیه های اداره تعلیمات تخنیک و مسلکی به تفکیک جنس و ولایت سال ۱۴۰۰ ۹۷
- جدول ۴-۲۰: تعداد انستیتوته ها، محصلان، جدیدالشمولان، فارغان و استادان انستیتوت های علوم صحی به تفکیک سال ۹۸
- جدول ۴-۲۱: تعداد پوهنتون ها / موسسات تحصیلات عالی، پوهنځی ها، محصلان و استادان تحصیلات عالی دولتی و ۹۸
- جدول ۴-۲۲: تعداد محصلان پوهنتون ها / موسسات تحصیلات عالی دولتی در آغاز سال تحصیلی به تفکیک جنس و ۹۹
- جدول ۴-۲۳: تعداد محصلان پوهنتون ها / موسسات تحصیلات عالی دولتی در آغاز سال تحصیلی به تفکیک پوهنځی ۱۰۱
- جدول ۴-۲۴: تعداد جدیدالشمولان در پوهنتون ها / موسسات تحصیلات عالی دولتی به تفکیک جنس و سال (نفر) ۱۰۲
- جدول ۴-۲۵: تعداد جدیدالشمولان در پوهنتون های دولتی به تفکیک پوهنځی، جنس و سال (نفر) ۱۰۴
- جدول ۴-۲۶: تعداد فارغان پوهنتون ها / موسسات تحصیلات عالی دولتی به تفکیک جنس، ولایت و سال (نفر) ۱۰۵
- جدول ۴-۲۷: تعداد فارغان پوهنتون ها / موسسات تحصیلات عالی دولتی به تفکیک پوهنځی، جنس و سال (نفر) ۱۰۷
- جدول ۴-۲۸: تعداد استادان پوهنتون ها / مؤسسات تحصیلات عالی دولتی به تفکیک جنس، ولایت و سال (نفر) ۱۰۸
- جدول ۴-۲۹: تعداد شاملین لیلیه های پوهنتون ها / موسسات تحصیلات عالی دولتی به تفکیک پوهنتون، جنس ۱۱۰
- جدول ۴-۳۰: تعداد محصلان، جدیدالشمولان و استادان پوهنتون ها و موسسات تحصیلات عالی خصوصی به تفکیک ۱۱۲

بخش پنجم ۱۱۹

فعالیت های اجتماعی ۱۱۹

- جدول ۵-۱: تعداد کودکانها و شیرخوارگاه های دولتی، اطفال و معلمان به تفکیک سال ۱۲۱
- جدول ۵-۲: کمک های جمعیت هلال احمر افغانی (میلیون افغانی) ۱۲۲
- جدول ۵-۳: کمک های وزارت دولت در امور رسیدگی به حوادث (میلیون افغانی) ۱۲۲

جدول ۴-۵: تعداد مراکز فرهنگی به تفکیک فعالیت و سال	۱۲۲
جدول ۵-۵: تعداد موسسات تولید فیلم و فلم های هنری به تفکیک سال	۱۲۳
جدول ۶-۵: تعداد ساعات نشرات رادیوها، تلویزیون های دولتی و خصوصی به تفکیک سال	۱۲۳
جدول ۷-۵: ظرفیت سینماها در شهر کابل به تفکیک سکتور و سال	۱۲۳
جدول ۸-۵: تعداد مجلات به تفکیک موعد نشر و ولایت سال ۱۴۰۰	۱۲۴
جدول ۹-۵: تعداد نشرات چاپی به تفکیک دوره نشر و ولایت سال ۱۴۰۰	۱۲۵
جدول ۱۰-۵: تعداد اعضای اتحادیه ملی کارکنان افغانستان در سال ۱۴۰۰ (نفر)	۱۲۶
جدول ۱۱-۵: تعداد اعضای اتحادیه ها در افغانستان در سال ۱۴۰۰ (نفر)	۱۲۷
جدول ۱۲-۵: جرایم به تفکیک نوع جرم (واقعه)	۱۲۷
جدول ۱۳-۵: تعداد حوادث ترافیکی به تفکیک واسط و سال (واقعه)	۱۲۸
جدول ۱۴-۵: تعداد ساعات نشرات شبانه روزی رادیو و تلویزیون به تفکیک ولایت و سال ۱۴۰۰ (ساعت)	۱۲۹
جدول ۱۵-۵: تعداد محاسبات و محوسین به تفکیک ولایت سال ۱۴۰۰ (نفر)	۱۳۰
جدول ۱۶-۵: تعداد مراکز اصلاح و تربیت اطفال و تعداد اطفال در این مراکز به تفکیک ولایت سال ۱۴۰۰ (نفر)	۱۳۱
جدول ۱۷-۵: تعداد مساجد به تفکیک ولایت سال ۱۴۰۰ (نفر)	۱۳۲
جدول ۱۸-۵: تعداد ورزشکاران، مربیان و داوران ریاست تربیت بدنی و سپورت به تفکیک ولایت سال ۱۴۰۰ (نفر)	۱۳۳
جدول ۴-۱۷: تعداد محصلان، جدیدالشمولان، فارغان و استادان انستیتوت های تخنیکی و مسلکی دولتی به تفکیک	۱۳۴

بخش ششم..... ۱۳۶

تسهیلات صحی در کشور..... ۱۳۶

جدول ۱-۶: امراض مهلك ساری و مزمن به تفکیک جنس و سال (نفر)	۱۳۹
جدول ۲-۶: تعداد شفاخانه های دولتی، خصوصی، داکتران، پرسونل متوسطه طبی و تسهیلات صحی در سطح کشور	۱۴۰
جدول ۳-۶: تسهیلات صحی وزارت صحت عامه به تفکیک ولایت و سال	۱۴۲
جدول ۴-۶: تعداد مراکز صحی جامع، اساسی و فرعی وزارت صحت عامه به تفکیک ولایت و سال (باب)	۱۴۳
جدول ۵-۶: تعداد دواخانه های دولتی و خصوصی به تفکیک ولایت و سال (باب)	۱۴۴
جدول ۶-۶: تعداد شفاخانه ها و تسهیلات صحی به تفکیک وزارت و اداره سال ۱۴۰۰ (باب، نفر / بستر)	۱۴۵
جدول ۷-۶: تعداد داکتران وزارت صحت عامه به تفکیک جنس، ولایت و سال (نفر)	۱۴۶
جدول ۸-۶: تعداد داکتران متخصص به تفکیک رشته تخصص، جنس و ولایت سال ۱۴۰۰ (نفر)	۱۴۷
جدول ۹-۶: تعداد پرسونل متوسط طبی وزارت صحت عامه به تفکیک جنس، ولایت و سال (نفر)	۱۴۹
جدول ۱۰-۶: تعداد دوزهای تطبیق شده واکسین فلج اطفال به تفکیک ولایت و سال (دوز)	۱۵۰
جدول ۱۱-۶: تعداد دوزهای تطبیق شده واکسین پولیو برای اطفال (۵۹-۰) ماهه به تفکیک ولایت سال ۱۴۰۰ (دوز)	۱۵۱
جدول ۱۲-۶: تعداد دوزهای تطبیق شده واکسین پنتا و سرخکان به تفکیک ولایت و سال (دوز)	۱۵۲
جدول ۱۳-۶: تعداد واقعات تأیید شده ویروس کرونا به تفکیک جنس، ولایت و سال (نفر)	۱۵۳
جدول ۱۴-۶: تعداد مرگ و میر در اثر مرض ویروس کرونا به تفکیک جنس، ولایت و سال (نفر)	۱۵۴
جدول ۱۵-۶: تعداد دوزهای تطبیق شده واکسین کرونا به تفکیک نوع واکسین، جنس و ولایت سال ۱۴۰۰ (دوز)	۱۵۵
جدول ۱۶-۶: تعداد واقعات تأیید شده ملاریا به تفکیک گروه های سنی بزرگتر از ۵ سال و زیر ۵ سال، جنس و ولایت	۱۵۶
جدول ۱۷-۶: فعالیت های مبارزه با مرض سل (توبرکلوز) به تفکیک سال	۱۵۷
جدول ۱۸-۶: تعداد استفاده کنندگان روش های جلوگیری از باروری به تفکیک روش جلوگیری و ولایت سال ۱۴۰۰	۱۵۸

جدول ۶-۱۹: تعداد استفاده کننده گان روش های جلوگیری از باروری به تفکیک ولایت و سال (نفر) ۱۵۹
 جدول ۶-۲۰: تعداد مراقبت های قبل و بعد از ولادت به تفکیک ولایت سال ۱۴۰۰ (نفر) ۱۶۱

بخش هفتم ۱۶۲

محاسبات ملی ۱۶۲

جدول ۷-۱: تولید ناخالص داخلی اسمی به تفکیک سکتور و سال (میلیون افغانی) ۱۶۸
 جدول ۷-۲: تولید ناخالص داخلی حقیقی به تفکیک سکتور و سال (میلیون افغانی) ۱۶۹
 جدول ۷-۳: فیصدی رشد تولید ناخالص داخلی حقیقی به تفکیک سکتور و سال ۱۷۰
 جدول ۷-۴: فیصدی سهم تولید ناخالص داخلی اسمی به تفکیک سکتور و سال ۱۷۱

بخش هشتم ۱۷۳

زراعت ۱۷۳

جدول ۸-۱: ساحة قابل استفاده از زمین به تفکیک سال (هزار هکتار) ۱۷۷
 جدول ۸-۲: ساحة تحت زرع نباتات به تفکیک سال (هکتار) ۱۷۸
 جدول ۸-۳: تولیدات زراعتی به تفکیک سال (تن) ۱۷۹
 جدول ۸-۴: حاصل دهی فی هکتار نباتات زراعتی به تفکیک سال (کیلوگرام) ۱۸۰
 جدول ۸-۵: ساحة تحت زرع میوه جات، نباتات تیلی و سبزی جات به تفکیک سال (هکتار) ۱۸۱
 جدول ۸-۶: ساحة و تولید گندم آبی و للمی به تفکیک ولایت سال ۱۴۰۰ ۱۸۲
 جدول ۸-۷: ساحة و تولید جواری، برنج و جو به تفکیک ولایت سال ۱۴۰۰ ۱۸۳
 جدول ۸-۸: تولید واکسین های حیوانی در افغانستان به تفکیک نوع و سال (هزار دوز) ۱۸۴
 جدول ۸-۹: تداوی و وقایه حیوانات اهلی و پرندگان خانگی به تفکیک نوع و سال ۱۸۴
 جدول ۸-۱۰: فعالیت های حفاظة نباتات به تفکیک سال ۱۸۴
 جدول ۸-۱۱: ساحة، تولید و حاصل فی هکتار زعفران به تفکیک ولایت سال ۱۴۰۰ ۱۸۵
 جدول ۸-۱۲: ساحة و تولید پخته به تفکیک حوزه و سال ۱۸۶
 جدول ۸-۱۳: ساحة و تولید میوه جات عمده به تفکیک ولایت سال ۱۴۰۰ ۱۸۷
 جدول ۸-۱۴: بیلانس غله جات سال ۱۴۰۰ (هزار تن) ۱۸۸
 جدول ۸-۱۵: تعداد کوپراتیف های زراعتی فعال، تعداد اعضا و سرمایه سهم آنها به تفکیک سال ۱۸۸
 جدول ۸-۱۶: تعداد و اعضای کوپراتیف های فعال زراعتی به تفکیک ولایت و سال ۱۸۹
 جدول ۸-۱۷: تخصیص کمک مواد غذائی برای نفوس آسیب پذیر سال ۱۴۰۰ (تن) ۱۹۰

بخش نهم ۱۹۲

صنایع و ساختمان ها ۱۹۲

جدول ۹-۱: مقدار تولیدات صنایع دولتی به تفکیک سال ۱۹۵
 جدول ۹-۲: ارزش تولیدات صنایع دولتی به تفکیک سال (میلیون افغانی) ۱۹۶
 جدول ۹-۳: ارزش تولیدات صنایع سکتور خصوصی به تفکیک سال (میلیون افغانی) ۱۹۷
 جدول ۹-۴: مقدار تولیدات صنایع سکتور خصوصی به تفکیک سال ۲۰۱

جدول ۱-۲-۹: سرک سازی به تفکیک سال (کیلومتر).....	۲۰۵
جدول ۲-۲-۹: تعداد کارکنان دستگاه‌های ساختمانی دولتی	۲۰۵
جدول ۳-۲-۹: فعالیت دستگاه‌های ساختمانی دولتی و خصوصی به تفکیک سال	۲۰۶
جدول ۴-۲-۹: تعداد وسایط دستگاه‌های ساختمانی دولتی و خصوصی به تفکیک سال (عراده)	۲۰۶

بخش دهم ۲۰۷

محیط زیست و منابع طبیعی ۲۰۷

جدول ۱-۱۰: اوسط بارندگی ماهانه به تفکیک ولایت در سال مالی ۱۴۰۰ (ملی متر)	۲۱۱
جدول ۲-۱۰: فصدی رطوبت نسبی ماهانه به تفکیک ولایت در سال مالی ۱۴۰۰	۲۱۲
جدول ۳-۱۰: اوسط بالاترین و پایین ترین درجه حرارت ماهانه به تفکیک ولایت در سال ۱۴۰۰ (سانتی گرید).....	۲۱۳
جدول ۴-۱۰: تعداد ساعات آفتابی ماهانه به تفکیک ولایت در سال مالی ۱۴۰۰	۲۱۵
جدول ۵-۱۰: اوسط سرعت باد ماهانه به تفکیک ولایت در سال مالی ۱۴۰۰ (متر فی ثانیه)	۲۱۶
جدول ۶-۱۰: اوسط ماهوار آلودگی هوای شهر کابل در سال مالی ۱۴۰۰	۲۱۷
جدول ۷-۱۰: تعداد مشترک برق به تفکیک مصرف کننده و ولایت در سال مالی ۱۴۰۰	۲۱۸
جدول ۸-۱۰: مصرف برق به تفکیک نوع مشترک و ولایت در سال مالی ۱۴۰۰ (به فیصد)	۲۱۹
جدول ۹-۱۰: مصرف انرژی برق به تفکیک مصرف کننده و ولایت در سال ۱۴۰۰ (کیلووات ساعت)	۲۲۰
جدول ۱۰-۱۰: تولید برق به تفکیک منابع (میلیون کیلووات ساعت).....	۲۲۱

بخش یازدهم ۲۲۳

ترانسپورت و مخابرات ۲۲۳

جدول ۱-۱۱: ترانسپورت زمینی به تفکیک خصوصی و دولتی و نوع وسایط	۲۲۶
جدول ۲-۱۱: تعداد لاری به تفکیک حالت لاری، وزارت و اداره (عراده).....	۲۲۷
جدول ۳-۱۱: ظرفیت لاری به تفکیک حالت لاری، وزارت و اداره (تن).....	۲۲۹
جدول ۴-۱۱: تعداد بس به تفکیک حالت بس، وزارت و اداره (عراده).....	۲۳۱
جدول ۵-۱۱: ظرفیت بس به تفکیک حالت بس، وزارت و اداره (چوکی).....	۲۳۳
جدول ۶-۱۱: تعداد وسایط تیز رفتار به تفکیک حالت وسایط، وزارت و اداره (عراده).....	۲۳۵
جدول ۷-۱۱: فعالیت های ترانسپورت هوایی	۲۳۷
جدول ۸-۱۱: فعالیت دفاتر پست و مخابرات	۲۳۸
جدول ۹-۱۱: تعداد پسته خانها به تفکیک ولایت (باب).....	۲۳۹
جدول ۱۰-۱۱: عواید خدمات پستی به تفکیک نوع پست (هزار افغانی).....	۲۴۰
جدول ۱۱-۱۱: عواید پستی به تفکیک ولایت (هزار افغانی).....	۲۴۱
جدول ۱۲-۱۱: تعداد تیلیفون های ثابت و موبایل	۲۴۲
جدول ۱۳-۱۱: تعداد تیلیفون های ثابت، سیم دار و بیسیم به تفکیک ولایت	۲۴۳
جدول ۱۴-۱۱: تعداد آنتن های نصب شده	۲۴۴

بخش دوازدهم..... ۲۴۶

تورم و شاخص قیمت مواد مصرفی ۲۴۶

جدول ۱-۱۲: میزان تورم سالانه کشور به تفکیک سال ۲۵۱

جدول ۲-۱۲: میزان تورم سالانه کشور (تورم نقطه به نقطه) به تفکیک سال ۲۵۲

جدول ۳-۱۲: میزان تورم سالانه کشور به تفکیک مرکز ولایت - سال مالی ۱۴۰۰ ۲۵۳

جدول ۴-۱۲: شاخص قیمت مواد مصرفی کشور سال مالی ۱۴۰۰ ۲۵۵

جدول ۵-۱۲: فیصدی تغییرات ماهوار قیمت مواد مصرفی کشور سال مالی ۱۴۰۰ ۲۵۶

بخش سیزدهم ۲۶۰

تجارت خارجی ۲۶۰

جدول ۱-۱۳: مقدار صادرات اجناس ۲۶۴

جدول ۲-۱۳: ارزش صادرات اجناس (هزار دالر) ۲۶۶

جدول ۳-۱۳: مقدار واردات اجناس ۲۷۰

جدول ۴-۱۳: ارزش واردات اجناس (هزار دالر) ۲۷۳

جدول ۵-۱۲: ارزش عمده صادرات به تفکیک مملکت (هزار دالر) ۲۷۸

جدول ۷-۱۳: بیلانس تجارت خارجی به تفکیک مملکت (هزار دالر) ۲۸۰

جدول ۸-۱۲: ارزش صادرات خدمات (هزار دالر) ۲۸۱

جدول ۹-۱۲: ارزش واردات خدمات (هزار دالر) ۲۸۱

جدول ۱۰-۱۲: بیلانس تجارت خدمات در سال مالی ۱۴۰۰ (هزار دالر) ۲۸۲

جدول ۱۱-۱۲: بیلانس تجارت خارجی (هزار دالر) ۲۸۲

بخش چهاردهم ۲۸۴

مالی و پولی ۲۸۴

جدول ۱-۱۴: وضع مالی دولت به تفکیک سال ۲۸۶

جدول ۲-۱۴: بودجه ملی به تفکیک سال ۱۴۰۰ ۲۸۷

جدول ۳-۱۴: بودجه عادی به تفکیک وزارت/ اداره سال ۱۴۰۰ ۲۸۸

جدول ۴-۱۴: مصارف بودجه به تفکیک وزارت/ اداره سال مالی ۱۴۰۰ ۲۹۰

جدول ۶-۱۴: بودجه عادی به تفکیک سکتور سال مالی ۱۴۰۰ ۲۹۳

جدول ۷-۱۴: عواید دولت به تفکیک وزارت/ اداره سال مالی ۱۴۰۰ ۲۹۴

جدول ۷-۱۴: عواید دولت به تفکیک ولایت سال مالی ۱۴۰۰ ۲۹۶

جدول ۸-۱۴: بودجه ملی انکشافی به تفکیک سکتور سال ۱۴۰۰ (میلیون افغانی) ۲۹۷

جدول ۹-۱۴: مصرف بودجه ملی انکشافی به تفکیک سکتور سال ۱۴۰۰ (میلیون افغانی) ۲۹۷

جدول ۱۰-۱۴: تعداد و مصارف پروژه‌های انکشافی به تفکیک سکتور، وزارت/ اداره و سال (هزار افغانی) ۲۹۸

جدول ۱۱-۱۴: تعداد و مصارف پروژه‌های انکشافی به تفکیک وزارت/ اداره و سال (هزار افغانی) ۳۰۲

جدول ۱۲-۱۴: تخصیص و مصرف بودجه انکشافی به تفکیک ولایت، سال ۱۳۹۹ (هزار افغانی) ۳۱۰

جدول ۱۳-۱۴: کمک‌های موافقه شده و پرداخت شده سال ۱۴۰۰ (میلیون دالر) ۳۱۱

جدول ۱۴-۱۴ دسترسی به قروض در سال (میلیون دالر).....	۳۱۲
جدول ۱۵-۱۴: تعداد شرکت‌ها/ نهاد های خصوصی داخلی و خارجی ثبت شده در سال ۱۳۹۹ با سرمایه گذاری ابتدایی.....	۳۱۳
جدول ۱۶-۱۴: پول موجود خزانة و در دوران سال مالی ۱۴۰۰	۳۱۴
جدول ۱۷-۱۴: فعالیت‌های سکتور بانکی به تفکیک سال مالی	۳۱۵
جدول ۱۸-۱۴: اوسط ماهوار نرخ تبادلہ اسعار در مقابل افغانی در بازار آزاد سال ۱۴۰۰	۳۱۶
جدول ۲۰-۱۴: اوسط سالانه نرخ تبادلہ اسعار در مقابل افغانی در بازار آزاد.....	۳۱۷

بخش پانزدهم ۳۱۸

نهادهای مستقل دولتی و غیر دولتی ۳۱۸

جدول ۱-۱۵: عواید و مصارف شرکت‌ها/ تصدی‌های دولتی به تفکیک وزارت (هزار افغانی).....	۳۲۰
جدول ۲-۱۴: عواید و مصارف شرکت‌ها/ تصدیهای دولتی به تفکیک سکتور (هزار افغانی).....	۳۲۲
جدول ۳-۱۵: تعداد پروژه های انکشافی توسط موسسات غیر حکومتی به تفکیک سکتور و ولایت سال ۱۳۹۹ (دالر).....	۳۲۴
جدول: ۴-۱۵: عواید و مصارف شاروالی های کشور سال ۱۴۰۰	۳۲۶

مفاهیم و اصطلاحات سالنامه احصائیوی ۳۲۸

Table of Content

Headlines	Page
Section One	1
Area and Administrative Division	1
Table:1-1 Area and Administrative Division of Afghanistan 2020_21.....	3
Section Two	5
Population	5
Table 2-1: Country Population by Age Group, Sex and Residence in 2021-22(Person)	8
Table 2-2: Afghanistan Population by Province Residence place and Sex in 2021-22	9
Table 2-3: Major Demographic Ratios and Indicators by Residence and Sex in 2021-22	12
Table 2-4: Repatriation of Documented Migrants by Provinces and Countries in 2021	14
Table 2-5: Monthly Repatriation of Documented Migrants by Countries in 2021.....	15
Table 2-6: Repatriation of Documented Migrants by Countries During 2002-2021.....	16
Table 2-7: Repatriation of Documented Migrants by Countries and Sex During the 2011-2021	17
Section Three	19
Government Employees	19
Table 3-1: No. of Government Employees by Ministry / Independent Organization and year	21
Table 3-2: No. of Government Employees by Ministry/ Organization and Sex- 2021.....	23
Table 3-3: No. of Government Employees by Ministry/ Independent Organization and Sex 2021	27
Table 3-4: No. of Government Employees by Ministry/ Organization and Grade -2021	30
Table 3-5: No. of Government Employees by Ministry/ Organization, Sex and Education Level.....	35
Table 3-6: No. of Government Contract Workers by Ministry/ Organization and Grade -2021	40
Table 3-7: No. of Government Contract Workers by Ministry/ Organization, Sex and Education.....	45
Table 3-8 : No. of Governmental Employees Who Left their Jobs by Ministry/ Independent	51
Table 3-9: No. of Government New Employees in Ministry/ Independent Organization by	53
Table 3-10: No. of Government Employees by Ministry/ Independent Organization and sex 2021	56
Table 3-10: No. of Government Employees by Ministry/ Independent Organization and sex 2021	58
Table 3-12: No. of Judges, Prosecutors and Bars by sex 2021 (Figures in person).....	58
Section Four	60
Higher Education	60

Table 4-1: Number of Schools, Students, Teachers, Graduates and Afghan Abroadr Students	63
Table 4-2: Number of Students in Government General Education by Sex and Province (Person)	64
Table 4-3: Number of Teachers in Government General Education Schools by Province and Sex	65
Table 4-4: Government General Education Students and Teachers Ratio by Province (Person)	66
Table 4-5: Number of Government Primary Schools by type of School and Province (Unit)	67
Table 4-6: Number of Government Students in Primary Education by Sex and Province (Person)	68
Table 4-7: Number of Government Lower Secondary Schools by type of School and Province	69
Table 4-8: Number of Government Students in Lower Secondary Education by Sex and Province.....	70
Table 4-9: Number of Government Upper Secondary Schools by type of School and Province	71
Table 4-10: Number of Government Student in Upper Secondarys Education by Sex and Province	72
Table 4-11: Number of Schools, Students, and Teachers in General Private Education by type of	73
Table 4-12: Number of Students, Graduates and Teachers in Government In-Service Training	77
Table 4-13: Number of Islamic Schools, Students, New Enrolled - students ,Teacheres and Staffs	81
Table 4-14: Number of Courses, Students, Graduates, Teachers and Supervisors of Literacy.....	82
Table 4-15: Number of High Schools, Students, New Enrolled - Students, graduates and Teachers.....	82
Table 4-16: Number of Institutions, Students, New Enrolled - Students Graduates and Teachers	83
Table 4-17: Number of Students, New Enrolled - Students, Graduates and Teachers in.....	84
Table 4-18: Number of Students and Teachers in Private Technical Vocational Institutions by Sex	96
Table 4-19: Number Dormitories and Inmates in Technical Vocational Education and Training	97
Table 4-20: Number of Institutions Students, New Enrooled - Students, Graduates and Teacher	98
Table 4-21: Number of Universities / Higher Education Institutions, Faculties, Students and	98
Table 4-22: Number of Students in Government Universities / Higher Education Institutions by	99
Table 4-23: Number of Students in Government Universities / Higher Education Institutions by	101
Table 4-24: Number of New Enrolled - Students in Government Universities / Higher Education.....	102
Table 4-25: Number of New Enrolled -Students in Government Universities / Higher Education.....	104
Table 4-26: Number of Government Universities / Higher Education Institutions Graduates by	105
Table 4-27: Number of Government Universities / Higher Education Institutions Graduates by	107
Table 4-28: Number of Teachers in Government Universities / Higher Education Institutions by	108
Table 4-29: Numer of Dormitories Inmates in Government Universities / Higher Education.....	110
Table 4-30: Number of Students, New Enrolled - Students and Teachers in Private Universities	112

Section Five 119

Social Activities 119

Table 5-1: Number of Government Kindergartens and Nurseries	121
Table 5-2: Afghan Red Crescent Society Aids (Mn Afs)	122
Table 5-3: Office of State Minister for Disaster Management Aids (Mn Afs).....	122
Table 5-4: Cultural Activities	122
Table 5-5: Production of Films	123

Table 5-6: Government & Private Radios & TV Broadcasts (in Hour).....	123
Table 7-5: Movie Theaters Activity in Kabul.....	123
Table 5-8: Number of Magazines by Periodicity of Publication and Province 2021.....	124
Table 5-9: Periodical Publications by Province 2021.....	125
Table 5-10: Number of Members of National Employees Union in Afghanistan 2021(Persons)	126
Table 5-11: Number of Unions Members in Afghanistan 2021.....	127
Table 5-12: Crimes by type of Crime (event).....	127
Table 5-13: Traffic Accidents by the type of Vehicle 2021 (Event).....	128
Table 5-14: Twenty-four hour Broadcasts of Radio and Television, by Province 2021 (Hour)	129
Table 5-15: Number of Prisons and Prisoners by Province 2021 (Person)	130
Table 5-16: Number of Rehabilitation Centers for Children and the Number of Children in these	131
Table 5-17: Number of Mosques by Province 2021 (Persons)	132
Table 5-18: Number of Sportsmen, Trianers and Referees in General Directreate of Physical	133
Table 4-17: Number of Students, New Students, Graduates and Teachers in Governmental	134

Section Six..... 136

Health Facilities in the Country..... 136

Table 6-1: Deadly Communicable and Chronic Disease by Sex and Year (Person).....	139
Table 6-2:Government and Private Hospitals, Doctors, Health Associate Professional and Health	140
Table 6-3: Health Facilities of Ministry of Public Health by Province	142
Table 6-4: Comprehensive Health Centers, Basic and Sub-health Centers by Province (Number)	143
Table 6-5: Private and Government Pharmacies by Province (Number).....	144
Table 6-6: Hospitals and Health Facilities by Ministries / Administrations - 2021 (Person / No / Bed)	145
Table 6-7: Medical Personnel of Ministry of Public Health by Province and Sex (Person).....	146
Table 6-8: Number of Specialist by Field of Specialist, Sex and Province 2021.....	147
Table 6-9: Health Associate Professionals of Ministry of Public Health by Province and Sex	149
Table 6-10: Implemented Doses of Poliomiolytis Oral Polio Vaccine (OPV) for Children by.....	150
Table 6-11: Immunization for Children (0-59) Months Against Polio by Province 2021(Dose).....	151
Table 6-12: Number of Implemented Doses of Penta and Measlse Vaccines by Province And.....	152
Table 6-13: Number of Confirmed Cases of COVID-19 by Sex, Province and Year (Person)	153
Table 6-14: Number of Deaths Due to COVID-19 Disease (Person)	154
Table 6-15: Vaccine of COVID-19 by Vaccine Type, Sex and Province Year 2021 (Dose)	155
Table 6-16: Number of Confirmed Cases of Malaria by Age Groups Older Than Five Years	156
Table 6-17: Anti Tuberculosis Activities	157
Table 6-18: Users of Family Planning by Method and Province-2021 (Person)	158
Table 6-19 Users of Family Planning Methods by Province (Person)	159
Table 6-20: Antenatal and Postnatal Care by Province -2021 (Person).....	161

Section Six..... 162

National Accounts..... 162

Table 7-1: Gross Domestic Product by Sector and Year (Nominal GDP in Million Afs)	168
Table 7-2: Gross Domestic Product by Sector and Year (Real GDP in Million Afs)	169
Table 7-3: Gross Domestic Product by Sector and Year, Annual Percentage Change	170
Table 7-4: Sectoral Contribution by Sector and Year as Percentage of GDP Share	171

Section Eight 173

Agriculture 173

Table 8-1: Usable Land Area by Year (Thousand Hectare)	177
Table 8-2: Crops Cultivated Land Area by Year (Hectare)	178
Table 8-3: Agricultural production by Year (Ton)	179
Table 8-4: Agricultural Crops Productivity Per Hectare by Year (Kg).....	180
Table 8-5: Fruits, Oil seed, Fresh Vegetables Cultivated Land Area by Year(Hectare)	181
Table 8-6: Rain-fed and Irrigated Wheat, Area and Production by Province - 2021	182
Table 8-7: Area and Production of Maize, Rice and Barley by Province - 2021.....	183
Table 8-8: Animal Vaccines Production In Afghanistan by Type and by Year (Thousand Dose).....	184
Table 8-9: Treatment and Immunization of Domestic birds and Animals by Type and by Year	184
Table 8-10: Plant Preserving Activities by Year	184
Table 8-11: Saffron Area, Production and Productivity by Province -2021.....	185
Table 8-12: Area and Production of Cotton by Region and by Year -2021.....	186
Table 8-13: Fruit Area and Production by Province - 2021.....	187
Table 8-14: Cereal Balance Sheet - 2021 (Thousand Ton).....	188
Table 8-15: Number of Active Agricultural Cooperatives, Members and its share fees by Year	188
Table 8-16: Number and Members of Agricultural Active Cooperatives by Province and by Year	189
Table8-17: Allocation of Food Aid for Vulnerable Population- 2021 (Ton)	190

Section Nine 192

Industries and Construction 192

Table 9-1: Production Quantity of Government Industries.....	195
Table 9-2: Production Value of Government Industries (Million AFN).....	196
Table 9-3: Production Value of Private Industries (Million AFN).....	197
Table 9-4: Production Quantity of Private Industries by year	201

Section Ten 207

Environment and Natural Resources 207

Table 10-1: Monthly average precipitation by province in 2021 (millimeter).....	211
Table 10-2: Monthly relative humidity by province in 2021 (Percent)	212
Table10-3: Monthly maximum and minimum average temperature by province in 2021	213
Table10-4: Number of hours of sunshine per month by province in 2021	215
Table10-5: Monthly average wind speed by province in 2021 (meter per second)	216
Table 10-6 : Monthly Average Air Pollution of Kabul City in 2021	217
Table 10-7: Number of electricity subscribers by consumer and province in 2021	218
Table 10-8: Electricity consumption by type of consumer and province in 2021 (percent)	219
Table 10-9: Electricity consumption by consumer and province in 2021 (kWh)	220
Table 10-10: Electricity Production by sources (Million kWh)	221

Section Eleven 223

Communication & Transport 223

Table 11-1: Land Transport by Governmental,Private and Type of Vehicle	226
Table 11-2: Number of Lorries by Status of Lorries, Ministry and Department (figurs in vehicle).....	227
Table 11-3: Capacity of Lorries by status of Lorries, Ministries and Department (figurs in tons).....	229
Table 11-4: Number of Buses Owned by status of Buses, Ministries and Department	231
Table 10-6: Number of Passenger Cars by Stute of Cars, Ministry and Department	233
Table 11-6: Number of Passenger Cars by Stute of Cars, Ministry and Department	235
Table 11-7: Air Transport Activities	237
Table 11-8: Telecommunication and Post Offices Activities	238
Table 11-9: Number of post officer by Province (Number)	239
Table 11-10: Revenue of Postal Services by The Type of Post	240
Table 11-11: Postal Revenue by Province (Thousand Afs).....	241
Table 11-12: Fixed line and Mobile phone Services in the two last years.....	242
Numbe Table 11-13: Number of Fixed Government and Private Telephones by Provinces	243
Table 11-14: Number of Erected Towers	244

Section Twelve 246

Inflation and Consumer Price Index..... 246

Table 12-1: National Annual Inflation Rate by year	251
Table 12-2: National Annual Inflation Rate (Point to Point Inflation ¹) by year	252
Table 12-3: National Annual Inflation Rate by Province Center -2021	253

Table 12- 4: National Consumer Price Index	255
Table 12- 5: National Consumer Price Monthly % Change	256

Section Thirteen 260

Foreign Trade 260

Table 13-1: Quantity of Exported Goods.....	264
Table 13-2: Value of Exported Goods (US\$ thousand).....	266
Table 13-3: Quantity of Imported Goods	270
Table 13-4: Value of Imported Goods (US\$ thousand)	273
Table 12-5: Main value of Exported by Country (US\$ thousand)	278
Table 13-7: Trade Balance of Goods by Countries (US\$ thousand).....	280
Table 12-8: Value of Exported Services (US\$ thousand)	281
Table 12-9: Value of Imported Services (US\$ thousand).....	281
Table 12-10: Balance of Services in 2021 (US\$ thousand)	282
Table 12-11: Balance of Foreign Trade (US\$ thousand).....	282

Section Fuorteen 284

Financial Development..... 284

Table 14-1: Government Financial Status by Year	286
Table 14-2: National Budget by Year - 2021.....	287
Table 14-3: Operating Budget by Ministry/ Department and Year-2021.....	288
Table 14-4: Budget Expenditure by Ministry/ Department - 2021.....	290
Table 14-6: Operating Budget by Sectors› Activity - 2021	293
Table 14-6: Government Revenues by Ministry/ Department - 2021.....	294
Table 14-7: Government Revenues by Province - 2021	296
Table 14-8: National Development Budget by Sector - 2021 (Million Afs)	297
Table 14-9: Expenditure of National Development Budget by Sector - 2021 (Million Afs)	297
Table 14-10: Number and Expenditure in Development Projects by Sector, Ministry/ Department ..	298
Table 14-11: Number and Expenditure in Development Projects by Ministreies/ Departments	302
Table 14-12: Allocation and Expenditure in Development Projects by Province- 2021.....	310
Table 14-13: Donors Aid Commitment and Disbursement 2021 (US\$ Million)	311
Table 14-14: Loans Availability & Year (US\$ Million)	312
Table 14-15 :Number of Internal and External private Registered companies in 2020, with	313
Table 14-16: Treasury and Currency in Circulation - 2021	314
Table 14-17: Banking Sector Activities by Year	315
Table 14-18: Monthly Average Exchange Rate in Kabul Free Market 2021	316

Table 14-20: Annual Average Exchange Rate	317
---	-----

Section Fifteen 318

Governmental and Non Governmental Institutions 318

Table 15-1: Revenue and Expenditure of Public Enterprises by Ministry (Thousand Afs).....	320
---	-----

Table 14-2: Revenue and Expenditure of Public Enterprises by Sector (Thousand Afs).....	322
---	-----

Table 14-5: Number and Expenditure in Development projects by Non Government	324
--	-----

Table 15-4: Revenues and Expenditures of Nunicipalities	326
---	-----

Concepts and Terminologies..... 328

د گرافونو نوملړ

سرليکونه

مخ

پراخوالی او ملکي وېش ۱

۱-۱ شکل: د ۱۴۰۱ د میشتو وگړو تراکم د ولایت په توپیر د ۱۴۰۰ کال ۴

وگړي ۵

۱-۲ گراف: د هېواد وگړی د عمر د گروپ او جنس په توپیر په ۱۴۰۰ کال کې ۸

۲-۲ گراف: په ۱۴۰۰ مالي کال کې د اسناد لرونکو کډوالو میاشتنی راستنېدنه د جنس په توپیر ۱۵

۲-۳ گراف: د اسناد لرونکو کډوالو راستنېدنه د هېواد او کال په توپیر ۱۶

۲-۴ گراف: د ۱۴۰۰ مالي کال کې د اسناد لرونکو کډوالو راستنېدنه د جنس او هېواد په توپیر ۱۷

د دولت کار کوونکي ۱۹

گراف ۱-۳: تعداد کارکنان دولتي سال ۱۴۰۰ ۲۶

گراف ۲-۳: تعداد کارمندان جدیدالتقرر - ۱۴۰۰ ۵۵

پوهنه او لوړې زده کړې ۶۰

۴-۱ گراف: دمحصليو سلنه د جنس او کال په توپیر ۱۰۰

۴-۲ گراف: د نويو شامل شويو سلنه د جنس او کال په توپیر ۱۰۳

۴-۳ گراف: د فارغانو سلنه د جنس او کال په توپیر ۱۰۶

۴-۴ گراف: د لیلیو شاملین سلنه د جنس او کال په توپیر ۱۱۱

په هېواد کې روغتیايي اسانتیاوې ۱۳۶

۶-۱ گراف: د روغتونونو شمېر د دولتي او خصوصي روغتونونو دکال په توپیر ۱۴۱

۶-۲ گراف: د روغتیايي مرکزونو شمېر د مرکز د ډول په توپیر ۱۴۱

گراف ۶-۳: تعداد زرقیات واکسین مرض سل ۱۵۷

۶-۴ گراف: د ۱۴۰۰ کال د شري او پنتا واکسینونو د پوښن سلنه ۱۵۷

گراف ۶-۵: تعداد استفاده کنندگان روش های جلوگیری به تفکیک روش جلوگیری و سال ۱۶۰

۶-۶ گراف: د امپندواری نه د مخنیوي لاروچارو کاروونکي ۱۶۰

کرڼه ۱۷۳

گراف ۱.۸: ساحه اراضی زراعتی سال ۱۳۹۹ (فیصدي) ۱۷۷

۲-۸ گراف: د غلو دانو تر کښت لاندې ساحه دکال په توپیر (هکتار) ۱۷۸

۳-۸ گراف: د عمده غلو دانو تولید د کال په توپیر (تن) ۱۷۹

- ۴-۸ گراف: په يو هکتار ځمکه کې د غنمو حاصل د کال په توپير (کيلوگرام) ۱۸۰
- ۵-۸ گراف: د ميوو، تيلي نباتاتو او سبزيو ترکبنت لاندې ساحه د کال په توپير (زرهکتار) ۱۸۱
- ۶-۸ گراف: د پنبې توليد او ساحه د کال او حوزو په توپير ۱۸۶
- صنایع او ودانۍ** ۱۹۲
- گراف ۱-۹: په ۱۴۰۰ کال کې د خصوصي او دولتي سکتورونو په توپير د کورنيو توليداتو ارزښت ۲۰۰
- چاپريال او طبيعي سرچينې** ۲۰۷
- د ۱-۱۰ شکل: په ۱۴۰۰ مالي کال د بريښنا لگښت د پيرودونکو په توپير (سلنه) ۲۲۲
- ترانسپورت او مخابرات** ۲۲۳
- جدول ۱-۱۱: د نصب شويو آنتونو شمېر ۲۴۴
- پرسوب او د لگښتي توکو د بيو شاخص** ۲۴۶
- د ۱-۱۲ گراف: د هېواد د خوراکي توکو د بيو د پرسوب کچه د کال په توپير ۲۵۷
- د ۲-۱۲ گراف: د هېواد د غيرخوراکي توکو د بيو د پرسوب کچه د کال په توپير ۲۵۷
- د ۳-۱۲ گراف: د هېواد د لگښتي توکو د کالني پرسوب سلنه د ولايت د مرکز په توپير - ۱۴۰۰ مالي کال ۲۵۸
- د ۴-۱۲ گراف: د هېواد د لگښتي توکو د بيو مياشتني شاخص - ۱۴۰۰ مالي کال ۲۵۸
- بهرنۍ سوداگري** ۲۶۰
- د ۱-۱۲ گراف: د صادراتي توکو ارزښت د کال په توپير ۲۶۹
- د ۳-۱۲ گراف: د صادر شويو وړيو او غاليو ارزښت د کال په توپير ۲۶۹
- د ۴-۱۲ گراف: د ۱۴۰۰ د صادراتو ترکيب ۲۶۹
- د ۲-۱۲ گراف: د ۱۴۰۰ د وچي مېوې د صادراتو ترکيب ۲۶۹
- د ۵-۱۲ گراف: د ۱۴۰۰ د وارداتي عمده توکو د ترکيب سلنه ۲۷۷
- د ۶-۱۲ گراف: د وارداتي عمده توکو ارزښت د کال په توپير ۲۷۷
- مالي او پيسې** ۲۸۴
- د ۱-۱۴ شکل: د ۱۴۰۰ کال کې د عادي بوديجه سکتور په توپير ۲۹۳
- د ۲-۱۴ گراف ۱۴۰۰ کال د کورنيو او بهرنيو سرچينو څخه د پراختيايي پروژو لگښت ۳۰۹
- د ۳-۱۴ گراف: د سړي په سر مرسته ۳۱۲
- د ۴-۱۴ شکل: په چلند کې پيسې ۱۴۰۰ ۳۱۴
- د ۵-۱۴ شکل: په ۱۴۰۰ کال کې په آزاد بازار د اسعارو د مياشتني راکړې ورکړې منځنۍ بيه ۳۱۶
- د ۶-۱۴ گراف: د اسعارو د کالني راکړې ورکړې منځنۍ بيه ۳۱۷

فهرست گراف‌ها

صفحه

فهرست

مساحت و تقسیمات ملکی..... ۱

شکل ۱-۱: تراکم ناخالص نفوس مسکون به تفکیک ولایت - سال ۱۴۰۰..... ۴

نفوس..... ۵

گراف ۱-۲: نفوس کشور به تفکیک گروه سن و جنس در سال ۱۴۰۰..... ۸

گراف ۲-۲: عودت مهاجرین با مدرک به تفکیک جنس در سال مالی ۱۴۰۰..... ۱۵

گراف ۳-۲: عودت مهاجرین با مدرک به تفکیک مملکت و سال..... ۱۶

گراف ۴-۲: عودت مهاجرین با مدرک به تفکیک جنس و مملکت در سال مالی ۱۴۰۰..... ۱۷

کارکنان خدمات ملکی..... ۱۹

گراف ۱-۳: تعداد کارکنان دولتی سال ۱۴۰۰..... ۲۶

گراف ۲-۳: د ۱۴۰۰ کال د نوی گمارل شویو مامورینو شمیر..... ۵۵

تعلیم و تحصیل..... ۶۰

گراف ۴-۱: محصلان به تفکیک جنس و سال..... ۱۰۰

گراف ۲-۴: جدیدالشمولان به تفکیک جنس و سال..... ۱۰۳

گراف ۳-۴: فارغان به تفکیک جنس و سال..... ۱۰۶

گراف ۴-۴: شاملین لیلیه های پوهنتون های دولتی به تفکیک..... ۱۱۱

تسهیلات صحی در کشور..... ۱۳۶

گراف ۶-۱: تعداد شفاخانه های دولتی و خصوصی به تفکیک سال..... ۱۴۱

گراف ۶-۲: تعداد مراکز صحی به تفکیک سال..... ۱۴۱

گراف ۶-۳: تعداد زرقیات واکسین مرض سل..... ۱۵۷

گراف ۶-۴: فیصدی پوشش واکسین سرخکان وپنتا-۱۴۰۰..... ۱۵۷

گراف ۶-۵: د امپند واری نه د مخنیوی لارو چاروکاروونکی د طریقی په توپیر..... ۱۶۰

گراف ۶-۶: تعداد استفاده کنندگان روش های جلوگیری از باروری به تفکیک سال..... ۱۶۰

زراعت..... ۱۷۳

د ۱-۸ گراف: د ۱۳۹۹ کال د کرنیزی ځمکې ساحه (سلنه)..... ۱۷۷

گراف ۲-۸: ساحه تحت زرع غله جات به تفکیک سال (هکتار)..... ۱۷۸

گراف ۳-۸: تولید غله جات عمده به تفکیک سال (تن)..... ۱۷۹

گراف ۴-۸: حاصل دهی فی هکتار گندم به تفکیک سال (کیلوگرام)..... ۱۸۰

گراف ۵-۸: ساحه تحت زرع میوه جات، سبزی جات و نباتات تیلی به تفکیک سال (هزار هکتار)..... ۱۸۱

گراف ۶-۸: ساحه و تولید پخته به تفکیک حوزه و سال..... ۱۸۶

صنایع و ساختمان ها.....	۱۹۲
گراف ۹-۱: ارزش تولیدات داخلی به تفکیک سکتور دولتی و خصوصی سال ۱۴۰۰.....	۲۰۰
محیط زیست و منابع طبیعی.....	۲۰۷
شکل ۱۰-۱: مصرف برق به تفکیک مشترک در سال مالی ۱۴۰۰ (ارقام به فیصد).....	۲۲۲
ترانسپورت و مخابرات.....	۲۲۳
جدول ۱۱-۱: تعداد آنتن های نصب شده .	۲۴۴
تورم و شاخص قیمت مواد مصرفی.....	۲۴۶
گراف ۱۲-۱: میزان تورم سالانه قیمت مواد غذایی کشور به تفکیک سال.....	۲۵۷
گراف ۱۲-۱۲: میزان تورم سالانه قیمت مواد غیر غذایی کشور به تفکیک سال.....	۲۵۷
گراف ۱۲-۳: فیصدی تورم سالانه قیمت مواد مصرفی به تفکیک مرکز ولایت سال مالی ۱۴۰۰.....	۲۵۸
گراف ۱۲-۴: شاخص قیمت ماهوار مواد مصرفی کشور سال مالی ۱۴۰۰.....	۲۵۸
تجارت خارجی.....	۲۶۰
گراف ۱۲-۱: ارزش صادرات اجناس به تفکیک سال.....	۲۶۹
گراف ۱۲-۳: ارزش صادرات پشم و قالین به تفکیک سال.....	۲۶۹
گراف ۱۲-۴: ترکیب صادرات در ۱۴۰۰.....	۲۶۹
گراف ۱۲-۲: ترکیب صادرات میوهجات خشک در ۱۴۰۰.....	۲۶۹
گراف ۱۲-۵: ترکیب اجناس عمده وارداتی در ۱۴۰۰.....	۲۷۷
گراف ۱۲-۶: ارزش اجناس عمده وارداتی به تفکیک سال.....	۲۷۷
مالی و پولی.....	۲۸۴
شکل ۱۴-۱: بودجه عادی به تفکیک سکتور سال مالی ۱۴۰۰.....	۲۹۳
گراف ۱۴-۲: مصارف پروژه های انکشافی از منابع داخلی و خارجی در سال مالی ۱۴۰۰.....	۳۰۹
گراف ۱۴-۳: مساعدت های سرانه.....	۳۱۲
شکل ۱۴-۴: پول در دوران سال ۱۴۰۰.....	۳۱۴
شکل ۱۴-۵: اوسط ماهوار نرخ تبادل اسعار در مقابل افغانی در بازار آزاد سال ۱۴۰۰.....	۳۱۶
گراف ۱۴-۶: اوسط سالانه نرخ تبادل اسعار در مقابل افغانی.....	۳۱۷

Graphs

Headlines	page
Area and Administrative Division	1
Figure 1-1: Settled Poulation Density by Province - 2020-21	4
Population	5
Graph 2-1: Country Population by Age Group and Sex in 2021 -22	8
Graph 2-2: Monthly Repatriation of Documented Migrants by Sex in 2021.....	15
Graph 2-3: Repatriation of Documented Migrants by Countries and During the 2019-2021 years	16
Graph 2-4: Repatriation of Documented Migrants by Countries and Sex in 2021	17
Government Employees	19
Graph 3-1: Number of Government employees - 2021	26
Graph 3-2: Number of New Officials -2021	55
Higher Education	60
Graph 4-1 : Students Attendig University and Higher Education Institution by Sex and Year	100
Graph 4 -2: Percentage of New Students by sex and Year	103
Graph 4-3: Percentage of Graduates of Governmental University / Higher Education Institutions ...	106
Graph 4-4: Percentage of Inmates in Government Universities Dormitories by sex and Year	111
Health Facilities in the Country	136
Graph 6-1: Governmental and Private Hospitals	141
Graph 6-2: Health Centers	141
Graph 6-3: Received BCG Vaccine	157
Graph 6-4: Coverage of Penta and Measles 2021	157
Graph 6-5: Users of Family Planning by Method	160
Graph 6-6: Users of Family Planning	160
Agriculture	173
Graph 8-1: Agricultural land area year 2019	177
Figure 8-2: Cultivated Land Under Cereal and Pulses by Year	178
Figure 8-3: Production Major of Cereal by Year	179
Figure 8-4: Wheat Productivity Per Hectare by Year(Kg)	180
Figure 8-5: Fruits, Oil Seeds and Vegetables Cultivated Land Area by Area.....	181

Graph 8-6: Area and Production of Cotton by Region by Year.....	186
Industries and Construction.....	192
Figure 9-1: Total productions value of government and private industries (2021)	200
Environment and Natural Resources.....	207
Figure 10-1: Electricity consumption by subscriber in 2021 (Percent)	222
Communication & Transport	223
Table 11-1: Number of Erected Towers	244
Inflation and Consumer Price Index	246
Graph 12-1: National Annual Inflation Rate of Food Items Prices by year.....	257
Graph 12- 2: National Annual Inflation Rate of Non-food Items Prices by year.....	257
Graph 12- 3: Overall Consumer Price Annual Percentage by Province City - 2021.....	258
Graph 12-4: Monthly Overall National CPI - 2021.....	258
Foreign Trade	260
Graph 12-2: Value of Export of Exports by Years	269
Graph 12-4: Exports of Carpet & Wool by Years.....	269
Graph 12-3: Exports Composition in 2021	269
Graph 12-1: Exports Composition of Dry Fruits in 2021.....	269
Graph 12-5 Composition of Main Imported Goods in 2021.....	277
Graph 12-6 Value of Main Imported Goods by Years.....	277
Financial Development.....	284
Figure 14-1: Operating Budget by Sectors' Activity - 2021 (Percent)	293
Graph 14-2:Expenses from Internal and External Resources in Development Projects - 2021	309
Graph 14-3 Per Capita Aid	312
Graph 14-4: Currency in Circulation 2021	314
Graph 14-5: Monthly Average Exchange Rate in Kabul Free Market 2021.....	316
Graph 14-6: Annual Average Exchange Rate Afghani per Currency	317



Section One لومړۍ برخه / بخش اول

.....

پراخوالی او ملکي وېش / مساحت و تقسیمات ملکي

Area and Administrative Division

جدول ۱-۱ د افغانستان مساحت او ملکی ویش ۱۴۰۰

جدول ۱-۱ مساحت و تقسیمات ملکی افغانستان سال ۱۴۰۰

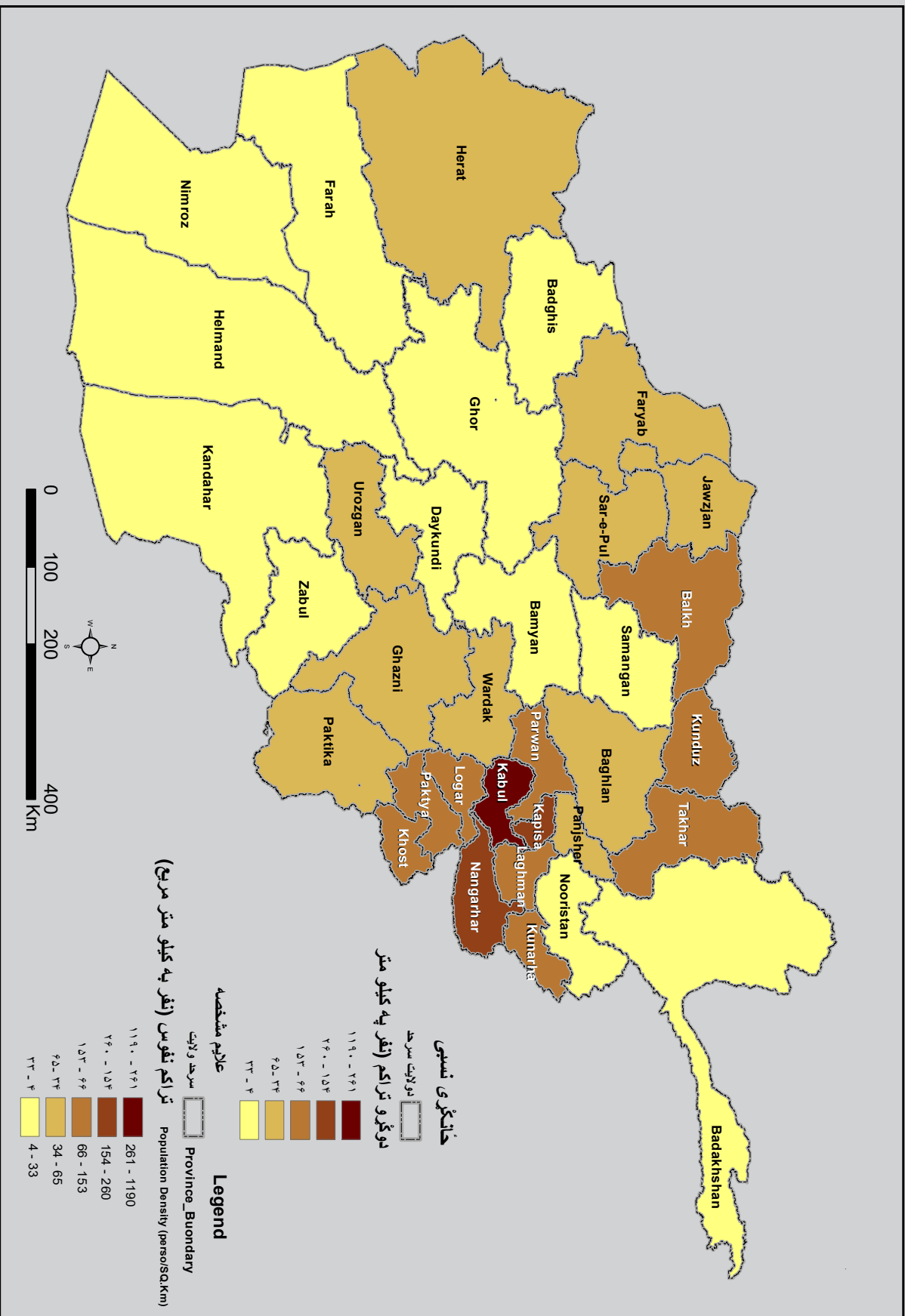
Table:1_1 Area and Administrative Division of Afghanistan 2020_21


S.No	Province	د موقتی ولسوالیو شمیر / تعداد ولسوالی های موقت	د ولسوالیو شمیر / تعداد ولسوالی ها	په کیلومتر مربع کی د میشتو وګړو ناخالص تراکم / تراکم ناخالص نفوس مسکون در کیلو مترمربع	د مساحت په ټولګی له نظره فیصدی / فیصدی نظر به مجموع مساحت	مساحت په کیلومتر مربع / مساحت به کیلومتر مربع	ولایت	شمیره / شماره
	Total	24	423	51	100%	652867	ټول / مجموع	
01	Kabul		15	1190	0.7	4524	کابل	۰۱
02	Kapisa		7	260	0.3	1908	کاپیسا	۰۲
03	Parwan		10	131	0.9	5715	پروان	۰۳
04	Wardak		9	65	1.6	10348	میدان وردک	۰۴
05	Logar		7	97	0.7	4568	لوګر	۰۵
06	Nangarhar	1	23	227	1.2	7641	ننګرهار	۰۶
07	Laghman	1	6	126	0.6	3978	لغمان	۰۷
08	Panjsher	1	8	46	0.6	3772	پنجشیر	۰۸
09	Baghlan		15	57	2.8	18255	بغلان	۰۹
10	Bamyan	1	8	28	2.8	18029	بامیان	۱۰
11	Ghazni		19	62	3.4	22461	غزنی	۱۱
12	Paktika		19	40	3.0	19516	پکتیکا	۱۲
13	Paktya	4	15	112	0.9	5583	پکتیا	۱۳
14	Khost		13	153	0.6	4235	خوست	۱۴
15	Kunarha	1	16	103	0.8	4926	کنړها	۱۵
16	Nooristan		8	18	1.4	9267	نورستان	۱۶
17	Badakhshan		28	24	6.9	44836	بدخشان	۱۷
18	Takhar		17	89	1.9	12458	تخار	۱۸
19	Kunduz	3	10	144	1.2	8081	کندز	۱۹
20	Samangan		7	33	2.1	13438	سمنگان	۲۰
21	Balkh		16	95	2.5	16186	بلخ	۲۱
22	Sar-e-Pul		7	39	2.5	16386	سرپل	۲۲
23	Ghor	1	11	21	5.6	36657	غور	۲۳
24	Daykundi	1	9	30	2.7	17501	دایکندي	۲۴
25	Urozgan	1	7	39	1.8	11474	ارزگان	۲۵
26	Zabul		11	22	2.7	17472	زابل	۲۶
27	Kandahar	2	18	26	8.4	54845	کندهار	۲۷
28	Jawzjan		11	54	1.7	11292	جوزجان	۲۸
29	Faryab		14	54	3.2	20798	فاریاب	۲۹
30	Helmand	2	15	25	8.9	58305	هلمند	۳۰
31	Badghis		7	27	3.2	20794	بادغیس	۳۱
32	Herat	4	20	39	8.6	55869	هرات	۳۲
33	Farah		11	12	7.6	49339	فراه	۳۳
34	Nimroz	1	6	4	6.5	42410	نیمروز	۳۴

نوټ: د ټول هیواد د وګړو نفوس د کوچیانو په پرتله (۳۳۵۶۹۱۶۰) تنوته رسیږي. د احصایی او معلوماتو ملی اداره، نسیمه ایزو ارګانو خپلواکه اداره او د ښار جوړولو او اراضی وزارت

نوټ: مجموع نفوس کل کشور با کوچی های به (۳۳۵۶۹۱۶۰) نفر می رسد. اداره ملی احصائیه و معلومات اداره مستقل ارګانهای ملی و وزارت شهر سازی و اراضی

Note: The total Population of the country along with Kochis reaches (33569160) Million People. National Statistics and Information Authority, Independent Directorate of Local Government and Afghanistan Independent Land Authority





Section Two دويمه برخه / بخش دوم

.....

وگړي / نفوس Population

وګړي

د وګړو اندازه او جوړښت د پرمختیایي پلان جوړونې لپاره بنسټیز عناصر دي چې باید د پرمختیایي پروګرامونو په جوړولو کې په پام کې ونیول شي. د افغانستان د ټولو وګړو شمېر په ۱۴۰۰ کال کې نږدې ۳۳,۶ میلیونه تنه اټکل شوی چې له دې ډلې څخه ۵۱,۰ سلنه یې نارینه او ۴۹,۰ سلنه یې ښځینه جوړوي.

د وګړو وېش په ښاري او کلیوالي سیمو کې ښايي چې د هېواد د میشتو وګړو له جملې څخه ۲۳,۸ میلیون تنه په کلیوالي سیمو او ۸,۳ میلیون تنه په ښاري سیمو کې ژوند کوي، سربېره پر دې نږدې ۱,۵ میلیون تنه کوچیان دي.

د افغانستان د وګړو روښانه ځانګړتیاوې د هغوی د ډېر ځوان عمر ونو جوړښت دی. نږدې ۴۷,۲ سلنه (۱۶ میلیون تنه) د ۱۵ کلنۍ عمر لاندې دي. همدا ډول د زیات عمر لرونکي یعنې ۶۵ کلن او د هغه څخه د لوړ عمر لرونکي ۲,۷ سلنه جوړوي. تر ۱۵ کلنۍ عمر لاندې وګړو سلنه د ګاونډیو هېوادونو په پرتله د پام وړ ډېره لوړه ده.

ځوان وګړي، د تړلتیا (وابستگی) د ډېر لوړ نسبت سره مرسته کوي. په دې مانا چې د هرو ۱۰۰ تنو د کار د عمر وګړو (۱۵-۶۴ کلنۍ) په مقابل کې ۱۰۰,۹۳ تنه تر ۱۵ کلنۍ لاندې او د ۶۴ کلنۍ څخه په لوړو عمرونو (غیر مولده عمر ونو) کې شته.

د ۱۳۸۲ - ۱۳۸۴ د کورنیو د نوملړ او د ۱۳۵۸ کال د سرشمېرنې پر بنسټ د افغانستان د وګړو کلنۍ وده په سلو کې ۲,۱۴ سنجول شوې ده چې دغه وده د کلیو نه ښارونو ته د کډوالۍ په اساس په ښاري سیمو کې لوړه ده.

نفوس

اندازه و ساختار نفوس عناصر اساسی پلان گذاری انکشافی اند که الزاماً باید حین طرح پلانها و پروګرامهای انکشافی در نظر گرفته شوند. مجموع نفوس افغانستان در سال ۱۴۰۰ حدود ۳۳,۶ میلیون نفر برآورد شده بود که از آن جمله ۵۱,۰ فیصد را مردان و ۴۹,۰ فیصد را زنان تشکیل می داد. توزیع نفوس میان مناطق شهری و دهاتی نشان می دهد که از مجموع نفوس مسکون کشور ۲۳,۸ میلیون نفر در مناطق دهاتی و ۸,۳ میلیون نفر در مناطق شهری زندگی می کنند. علاوه بر آن حدود ۱,۵ میلیون نفر کوچی هستند.

خصوصیات بسیار برجسته نفوس افغانستان ساختار سنی بسیار جوان آن است. حدود ۴۷,۲ فیصد (۱۶ میلیون) زیر سن ۱۵ سال می باشند. در حالی که کهن سالان ۶۵ بالاتر صرف حدود ۲,۷ فیصد نفوس را تشکیل می دهند. فیصدی نفوس زیر ۱۵ سال نظر به کشورهای همسایه به میزان قابل ملاحظه بلند است.

نفوس جوان به نسبت باردوشی (وابستگی) بسیار بلند کمک می کند. به این معنی که در مقابل هر ۱۰۰ نفر نفوس سن کار (۱۵-۶۴ ساله) ۱۰۰,۹۳ نفر در سنین غیرمولد (زیر سن ۱۵ و بالاتر از ۶۴ سال) وجود دارد.

بر اساس ارقام فهرست برداری خانوار ۱۳۸۲-۱۳۸۴ و سرشماری نفوس سال ۱۳۵۸ رشد نفوس افغانستان ۲,۱۴ فیصد محاسبه شده و این رشد بنا بر مهاجرت از دهات به شهرها در مناطق شهری بالاتر می باشد.

Population

The structure and size of the population are principle components of the development planning, which are to be considered while designing development plans and programs.

The total population of Afghanistan in the year 1399 (2020-21) is estimated around 33.6 millions of which 51.0 percent are males and 49.0 percent are females.

Distribution of population between urban and rural areas shows that out of the settled population 23.4 millions are living in rural areas and 8 millions in urban areas. In addition, 1.5 million are living as nomads.

The most striking feature of the Afghan population is its very young age structure. Whereas 47.2 percent (15.5 millions) are under the age of 15 years, 65 and above are around 2.8 percent. The proportion under 15 is among the highest in the world higher than that of the neighboring countries.

This young population contributes to a very high dependency ratio for every 100 persons in the working age group 15-64, there are 100 persons in the less productive ages, under 15 and over 64.

Based on 2003-2005 household listing data, and population census 1979, the growth rate of Afghan population was calculated as 2.14 percent per annum. Population growth due to rural-urban migration is higher in urban areas.

د ۱-۲ جدول: د هېواد وگړي د عمر د گروپ، جنس او استوگن ځای په توپیر په ۱۴۰۰ کال کی (نفر)

جدول ۱-۲: نفوس کشور به تفکیک گروپ سن، جنس و محل اقامت در سال ۱۴۰۰ (نفر)

Table 2-1: Country Population by Age Group, Sex and Residence in 2021-22(Person)

کوچیان/ کوچی Nomadic			کلیوالي/ دهاتی Rural			ښاري/ شهري Urban			ملي/ ملي National			گروپ سن Total
ښځينه/ اناث Female	تارينه/ ذکور Male	دواړه جنسونه/ هر دو جنس Both sexes	ښځينه/ اناث Female	تارينه/ ذکور Male	دواړه جنسونه/ هر دو جنس Both sexes	ښځينه/ اناث Female	تارينه/ ذکور Male	دواړه جنسونه/ هر دو جنس Both sexes	ښځينه/ اناث Female	تارينه/ ذکور Male	دواړه جنسونه/ هر دو جنس Both sexes	
707,717	792,283	1,500,000	11,638,564	12,135,888	23,774,452	4,103,977	4,190,731	8,294,708	16,450,258	17,118,902	33,569,160	مجموع
147,907	180,340	328,246	2,168,528	2,374,096	4,542,624	580,540	601,468	1,182,008	2,896,975	3,155,904	6,052,878	0-4
120,958	143,426	264,383	1,860,088	2,011,775	3,871,863	581,959	616,517	1,198,476	2,563,005	2,771,718	5,334,722	5-9
95,309	108,235	203,544	1,547,045	1,637,181	3,184,226	571,711	613,492	1,185,203	2,214,065	2,358,908	4,572,973	10-14
76,163	81,662	157,825	1,288,072	1,316,064	2,604,136	513,051	529,811	1,042,862	1,877,286	1,927,537	3,804,823	15-19
58,661	54,744	113,406	1,034,472	978,760	2,013,232	424,437	378,223	802,660	1,517,570	1,411,727	2,929,298	20-24
46,628	42,649	89,277	843,612	782,735	1,626,347	341,960	298,081	640,041	1,232,200	1,123,465	2,355,665	25-29
36,193	38,199	74,392	655,739	635,525	1,291,264	234,353	231,927	466,280	926,285	905,651	1,831,936	30-34
29,989	32,872	62,860	535,292	527,599	1,062,891	188,402	190,698	379,100	753,683	751,169	1,504,851	35-39
26,745	29,049	55,794	445,847	443,019	888,866	173,694	161,269	334,963	646,286	633,337	1,279,623	40-44
21,763	23,220	44,983	360,497	362,483	722,980	143,576	137,022	280,598	525,836	522,725	1,048,561	45-49
15,825	15,167	30,991	277,537	270,946	548,483	107,631	116,270	223,901	400,993	402,383	803,375	50-54
11,626	11,532	23,157	216,035	219,606	435,641	84,066	94,757	178,823	311,727	325,895	637,621	55-59
7,568	9,777	17,345	163,878	192,045	355,923	65,992	72,288	138,280	237,438	274,110	511,548	60-64
5,217	7,897	13,114	114,307	151,056	265,363	45,977	54,698	100,675	165,501	213,651	379,152	65-69
3,525	6,205	9,730	69,489	108,881	178,370	26,980	39,127	66,107	99,994	154,213	254,207	70-74
2,491	4,700	7,192	27,705	64,752	92,457	8,207	25,321	33,528	38,403	94,773	133,177	75-79
971	2,413	3,384	15,996	36,871	52,867	5,719	15,899	21,618	22,686	55,183	77,869	80-84
177	199	376	14,425	22,494	36,919	5,722	13,863	19,585	20,324	36,556	56,880	85+

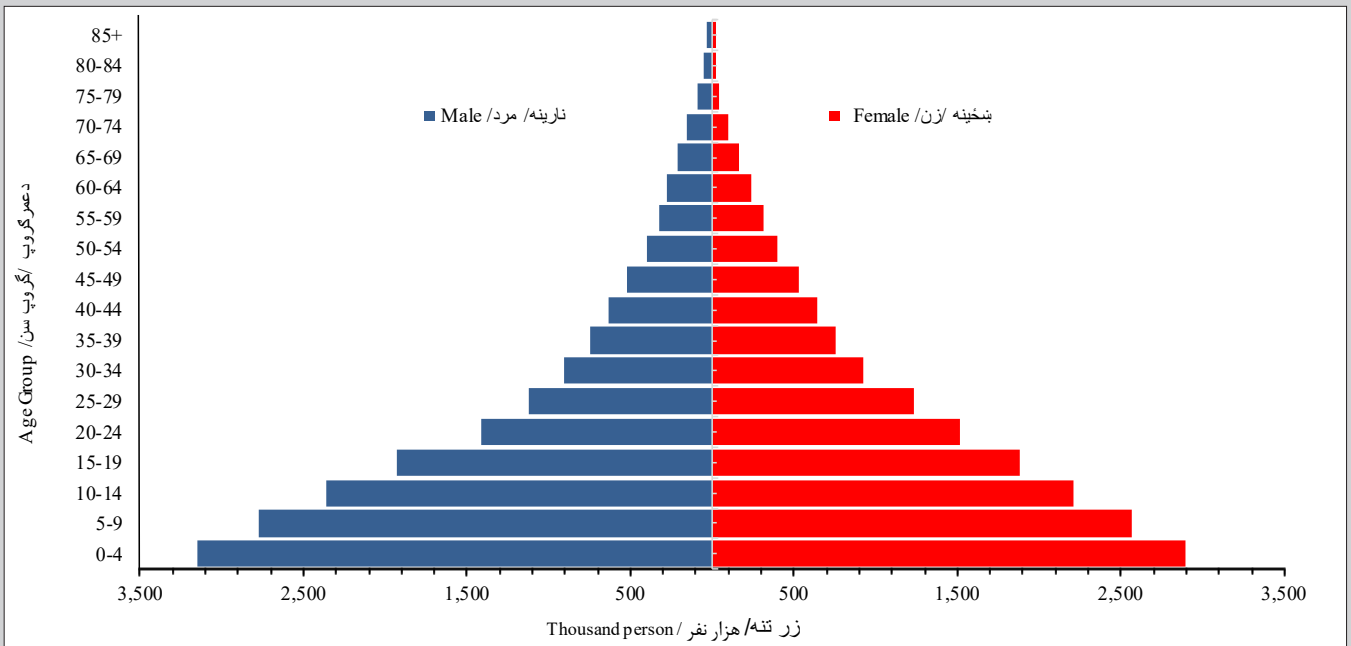
سرچينه: د هېواد د ۱۴۰۰ کال د وگړو د اټکل خپرونه، د احصایي او معلوماتو ملي اداره/ منبع: نشریه برآورد نفوس سال ۱۳۹۹ اداره ملی احصایه و معلومات

Source: Publication of population Estimation 2020-21, NSIA

د ۱-۲ گراف: د هېواد وگړي د عمر د گروپ او جنس په توپیر په ۱۴۰۰ کال کی

گراف ۱-۲: نفوس کشور به تفکیک گروپ سن و جنس در سال ۱۴۰۰

Graph 2-1: Country Population by Age Group and Sex in 2021-22



د ۲۰۲۰ کال کې د هېواد وګړي د ولایت اوسېدلو د ځای او جنس په توپیر

جدول ۲-۲ ۲۰۲۰ نفوس کشور به تفکیک محل اقامت، جنس و ولایت در سال ۱۴۰۰

Table 2-2: Afghanistan Population by Province Residence place and Sex in 2021-22

S.No	Province	Residence place	ښځینه/زن Female	نارینه/مرد Male	دواړه جنسونه هر دو جنس Both Sexes	د جنس نسبت نسبت جنس Sex Ratio	اوسېدلو د ځای / محل اقامت	ولایت	شماره
	National	Total	16450258	17118902	33569160	104.1	ټول / مجموع	ملی	
		Urban	4103977	4190731	8294708	102.1	ښاري / شهري		
		Rural	11638564	12135888	23774452	104.3	کليوالي / دهاتي		
		Nomad	707717	792283	1500000	111.9	کوچيان / کوچي		
1	Kabul	Total	2646186	2739340	5385526	103.5	ټول / مجموع	کابل	۱
		Urban	2275870	2351434	4627304	103.3	ښاري / شهري		
		Rural	370316	387906	758222	104.7	کليوالي / دهاتي		
2	Kapisa	Total	245989	250851	496840	102.0	ټول / مجموع	کاپيسا	۲
		Urban	774	1038	1812	134.1	ښاري / شهري		
		Rural	245215	249813	495028	101.9	کليوالي / دهاتي		
3	Parwan	Total	371608	379432	751040	102.1	ټول / مجموع	پروان	۳
		Urban	35063	34536	69599	98.5	ښاري / شهري		
		Rural	336545	344896	681441	102.5	کليوالي / دهاتي		
4	Wardak	Total	328795	343022	671817	104.3	ټول / مجموع	ميدان وردک	۴
		Urban	1846	1778	3624	96.3	ښاري / شهري		
		Rural	326949	341244	668193	104.4	کليوالي / دهاتي		
5	Logar	Total	217146	224891	442037	103.6	ټول / مجموع	لوگر	۵
		Urban	5844	5781	11625	98.9	ښاري / شهري		
		Rural	211302	219110	430412	103.7	کليوالي / دهاتي		
6	Nangarhar	Total	849387	886144	1735531	104.3	ټول / مجموع	ننگرهار	۶
		Urban	141585	144685	286270	102.2	ښاري / شهري		
		Rural	707802	741459	1449261	104.8	کليوالي / دهاتي		
7	Laghman	Total	244759	257389	502148	105.2	ټول / مجموع	لغمان	۷
		Urban	2926	3113	6039	106.4	ښاري / شهري		
		Rural	241833	254276	496109	105.1	کليوالي / دهاتي		
8	Panjsher	Total	84439	88456	172895	104.8	ټول / مجموع	پنجشیر	۸
		Urban	0	0	0	0.0	ښاري / شهري		
		Rural	84439	88456	172895	104.8	کليوالي / دهاتي		
9	Baghlan	Total	505744	528016	1033760	104.4	ټول / مجموع	بغلان	۹
		Urban	108139	108055	216194	99.9	ښاري / شهري		
		Rural	397605	419961	817566	105.6	کليوالي / دهاتي		
10	Bamyan	Total	248712	255600	504312	102.8	ټول / مجموع	باميان	۱۰
		Urban	7686	7411	15097	96.4	ښاري / شهري		
		Rural	241026	248189	489215	103.0	کليوالي / دهاتي		
11	Ghazni	Total	678454	708310	1386764	104.4	ټول / مجموع	غزني	۱۱
		Urban	35230	35425	70655	100.6	ښاري / شهري		
		Rural	643224	672885	1316109	104.6	کليوالي / دهاتي		

Continued Table 2-2:...

د ۲-۲ جدول دوام: ... / ادامه جدول ۲-۲: ...

S.No	Province	Residence place	بښځينه/ زن Female	نارينه/ مرد Male	دواړه جنسونه/ هر دو جنس Both Sexes	د جنس نسبت/ نسبت جنس Sex Ratio	اوسېدلو د خای / محل اقامت	ولایت	شماره
12	Paktika	Total	386012	403067	789079	104.4	ټول / مجموع	پکتیکا	۱۲
		Urban	2558	2616	5174	102.2	ښاري / شهری		
		Rural	383454	400451	783905	104.4	کليوالي / دهاتي		
13	Paktya	Total	304526	318305	622831	104.5	ټول / مجموع	پکتیا	۱۳
		Urban	14461	14526	28987	100.5	ښاري / شهری		
		Rural	290065	303779	593844	104.7	کليوالي / دهاتي		
14	Khost	Total	316021	331709	647730	105.0	ټول / مجموع	خوست	۱۴
		Urban	6772	6966	13738	102.9	ښاري / شهری		
		Rural	309249	324743	633992	105.0	کليوالي / دهاتي		
15	Kunarha	Total	248081	260143	508224	104.9	ټول / مجموع	کنړها	۱۵
		Urban	8004	8301	16305	103.7	ښاري / شهری		
		Rural	240077	251842	491919	104.9	کليوالي / دهاتي		
16	Nooristan	Total	81601	85075	166676	104.3	ټول / مجموع	نورستان	۱۶
		Urban	0	0	0	0.0	ښاري / شهری		
		Rural	81601	85075	166676	104.3	کليوالي / دهاتي		
17	Badakhshan	Total	526323	546462	1072785	103.8	ټول / مجموع	بدخشان	۱۷
		Urban	21848	22085	43933	101.1	ښاري / شهری		
		Rural	504475	524377	1028852	103.9	کليوالي / دهاتي		
18	Takhar	Total	546583	566590	1113173	103.7	ټول / مجموع	تخار	۱۸
		Urban	76290	75891	152181	99.5	ښاري / شهری		
		Rural	470293	490699	960992	104.3	کليوالي / دهاتي		
19	Kunduz	Total	572242	587882	1160124	102.7	ټول / مجموع	کنډز	۱۹
		Urban	154636	157506	312142	101.9	ښاري / شهری		
		Rural	417606	430376	847982	103.1	کليوالي / دهاتي		
20	Samangan	Total	214116	224119	438235	104.7	ټول / مجموع	سمنگان	۲۰
		Urban	17678	17046	34724	96.4	ښاري / شهری		
		Rural	196438	207073	403511	105.4	کليوالي / دهاتي		
21	Balkh	Total	759226	784238	1543464	103.3	ټول / مجموع	بلخ	۲۱
		Urban	299066	303954	603020	101.6	ښاري / شهری		
		Rural	460160	480284	940444	104.4	کليوالي / دهاتي		
22	Sar-e-Pul	Total	308821	323361	632182	104.7	ټول / مجموع	سرپل	۲۲
		Urban	25241	25939	51180	102.8	ښاري / شهری		
		Rural	283580	297422	581002	104.9	کليوالي / دهاتي		
23	Ghor	Total	380414	397468	777882	104.5	ټول / مجموع	غور	۲۳
		Urban	4153	4151	8304	100.0	ښاري / شهری		
		Rural	376261	393317	769578	104.5	کليوالي / دهاتي		

Continued Table 2-2:...

د ۲-۲ جدول دوام: ... / ادامه جدول ۲-۲: ...

S.No	Province	Residence place	بښځينه/ زن Female	نارينه/ مرد Male	دواړه جنسونه/ هر دو جنس Both Sexes	د جنس نسبت/ نسبت جنس Sex Ratio	اوسېدلو د ځای / محمل اقامت	ولایت	شماره
24	Daykundi	Total	255805	269724	525529	105.4	ټول / مجموع	دایکندي	۲۴
		Urban	0	0	0	0.0	ښاري / شهري		
		Rural	255805	269724	525529	105.4	کليوالي / دهاتي		
25	Urozgan	Total	216709	227095	443804	104.8	ټول / مجموع	ارزگان	۲۵
		Urban	8156	8300	16456	101.8	ښاري / شهري		
		Rural	208553	218795	427348	104.9	کليوالي / دهاتي		
26	Zabul	Total	191929	199221	391150	103.8	ټول / مجموع	زابل	۲۶
		Urban	6619	6704	13323	101.3	ښاري / شهري		
		Rural	185310	192517	377827	103.9	کليوالي / دهاتي		
27	Kandahar	Total	702104	729772	1431876	104.0	ټول / مجموع	کندهار	۲۷
		Urban	267210	273021	540231	102.2	ښاري / شهري		
		Rural	434894	456751	891645	105.0	کليوالي / دهاتي		
28	Jawzjan	Total	302409	311072	613481	102.9	ټول / مجموع	جوزجان	۲۸
		Urban	68140	67887	136027	99.6	ښاري / شهري		
		Rural	234269	243185	477454	103.8	کليوالي / دهاتي		
29	Faryab	Total	554131	575397	1129528	103.8	ټول / مجموع	فارياب	۲۹
		Urban	71679	71444	143123	99.7	ښاري / شهري		
		Rural	482452	503953	986405	104.5	کليوالي / دهاتي		
30	Helmand	Total	724891	747271	1472162	103.1	ټول / مجموع	هلمند	۳۰
		Urban	53701	49079	102780	91.4	ښاري / شهري		
		Rural	671190	698192	1369382	104.0	کليوالي / دهاتي		
31	Badghis	Total	273418	285879	559297	104.6	ټول / مجموع	بادغيس	۳۱
		Urban	8617	8745	17362	101.5	ښاري / شهري		
		Rural	264801	277134	541935	104.7	کليوالي / دهاتي		
32	Herat	Total	1084901	1102268	2187169	101.6	ټول / مجموع	هرات	۳۲
		Urban	337099	335517	672616	99.5	ښاري / شهري		
		Rural	747802	766751	1514553	102.5	کليوالي / دهاتي		
33	Farah	Total	279459	293687	573146	105.1	ټول / مجموع	فراه	۳۳
		Urban	21549	22233	43782	103.2	ښاري / شهري		
		Rural	257910	271454	529364	105.3	کليوالي / دهاتي		
34	Nimroz	Total	91600	95363	186963	104.1	ټول / مجموع	نيمروز	۳۴
		Urban	15537	15564	31101	100.2	ښاري / شهري		
		Rural	76063	79799	155862	104.9	کليوالي / دهاتي		

Source : National Statistics and Information Authority

سرچينه: د احصايي او معلوماتو ملي اداره / منبع: اداره ملي احصايه و معلومات

Table 2-3: Major Demographic Ratios and Indicators by Residence and Sex in 2021-22

جدول ۲-۳: نسبت ها و شاخص های مهم دموگرافیکی به تفکیک جنس و ولایت در سال ۱۴۰۱ (نفر)
 جدول ۲-۳: نسبت ها و شاخص های مهم دموگرافیکی به تفکیک جنس و ولایت در سال ۱۴۰۱ (نفر)

S.No	Ratio/ Indicator	کوچینگ / کوچی /Kochi (Nomad)			کلیاتی / دهاتی /Urban			پناری / شهری /Rural			ملی /National			نسبت/ شاخص	نقش/ شماره
		بچیته انث Female	تاریته نکور Male	نواره جسوتیه هر نو جنس Both Sexes	بچیته انث Female	تاریته نکور Male	نواره جسوتیه هر نو جنس Both Sexes	بچیته انث Female	تاریته نکور Male	نواره جسوتیه هر نو جنس Both Sexes	بچیته انث Female	تاریته نکور Male	نواره جسوتیه هر نو جنس Both Sexes		
1	Total population	707717	792283	1500000	11638564	12135888	23774452	4103977	4190731	8294708	16450258	17118902	33569160	نول وگړی / نفوس مجموعی	۱
2	Median age of the population (year)	13.96	12.84	13.37	15.45	14.67	15.05	17.60	16.99	17.29	15.97	15.21	15.58	نول منځنی عمر (د عمر میځیان) سن (میانه سن)	۲
3	Population density (km/ Square)	-	-	-	-	-	-	-	-	-	25.20	26.22	51.42	د وگړو کثرت ګونه (د نفوس تراکم) نفوس	۳
4	Proportion of population in total population(%)	2.11	2.36	4.47	34.67	36.15	70.82	12.23	12.48	24.71	49.00	51.00	100.00	د وگړو سلنه د ټولو وگړو په نسبت فیصدي نفوس به اساس کل نفوس	۴
5	Proportion of population by sex (%)	47.18	52.82	100.00	48.95	51.05	100.00	49.48	50.52	100.00	49.00	51.00	100.00	د وگړو سلنه د جنس په توپیر / فیصدي نفوس به تفکیک جنس	۵
6	Under 5 years old population proportion(%)	20.90	22.76	21.88	18.63	19.56	19.11	14.15	14.35	14.25	17.61	18.44	18.03	د پنځه کلنو څخه د کم عمره وگړو سلنه فیصدي نفوس زیر ۵ سال	۶
7	Under 15 years old population proportion(%)	51.46	54.53	53.08	47.91	49.63	48.79	42.26	43.70	42.99	46.65	48.41	47.55	د پنځلسو کلنو څخه د کم عمره وگړو سلنه فیصدي نفوس زیر ۱۵ سال	۷
8	15-24 years old population proportion(%)	19.05	17.22	18.08	19.96	18.91	19.42	22.84	21.67	22.25	20.64	19.51	20.06	د (۱۵-۲۴) کلنو پورې وگړو سلنه فیصدي نفوس (۱۵-۲۴) ساله	۸
9	19-24 years old population proportion(%)	10.23	8.68	9.41	10.92	10.00	10.45	12.68	11.27	11.97	11.33	10.25	10.78	د (۱۹-۲۴) کلنو پورې وگړو سلنه فیصدي نفوس (۱۹-۲۴) ساله	۹
10	18+ years old population proportion(%)	41.77	38.87	40.24	45.19	43.52	44.34	50.01	48.32	49.15	46.24	44.48	45.34	د ۱۸ کلنو او دهغه څخه پورته وگړو سلنه فیصدي نفوس ۱۸ ساله و بالاخر	۱۰
11	15-64 years old population proportion(%)	46.79	42.77	44.67	50.01	47.21	48.58	55.49	52.74	54.10	51.24	48.36	49.77	د (۱۵-۶۴) کلنو پورې وگړو سلنه فیصدي نفوس ۱۵ الی ۶۴ سال	۱۱
12	65+ years old population proportion(%)	1.75	2.70	2.25	2.08	3.16	2.63	2.26	3.55	2.91	2.11	3.24	2.68	د ۶۵ کاله او له هغه څخه پورته وگړو سلنه فیصدي نفوس ۶۵ ساله و بالاخر	۱۲
13	Dependent population proportion(%)	53.21	57.23	55.33	49.99	52.79	51.42	44.51	47.26	45.90	48.76	51.64	50.23	د ټولو وگړو سلنه / فیصدي نفوس وابسته	۱۳
14	Sex ratio of the population	-	-	111.95	-	-	104.27	-	-	102.11	-	-	104.06	د جنس نسبت / نسبت جنس	۱۴
15	Under 15 years old population sex ratio	-	-	118.62	-	-	108.02	-	-	105.61	-	-	107.98	د ۱۵ کلنو څخه د کم عمره لرونکو د جنس نسبت نسبت جنس نفوس زیر ۱۵ سال	۱۵
16	15-24 years old population sex ratio	-	-	101.17	-	-	98.81	-	-	96.86	-	-	98.36	د (۱۵-۲۴) کلنو پورې وگړو د جنس نسبت نسبت جنس نفوس (۱۵-۲۴) ساله	۱۶

Continued Table 2-3:...

د ۲۰۲۰ جدول دوام: ... / ادامه جدول ۲-۳: ...

S.No	Ratio/ Indicator	کوچین/ کوچی/ Nomad (Kochi)			کلیوالی/ دهلی/ Urban			پناری/ شهري/ Rural			ملی/ National			نسبت/ شاخص	کلمه/ شماره
		پښتیه اناک Female	تاریه نکور Male	دواړه جسونه هر دو جنس Both Sexes	پښتیه اناک Female	تاریه نکور Male	دواړه جسونه هر دو جنس Both Sexes	پښتیه اناک Female	تاریه نکور Male	دواړه جسونه هر دو جنس Both Sexes	پښتیه اناک Female	تاریه نکور Male	دواړه جسونه هر دو جنس Both Sexes		
17	19-24 years old population sex ratio			94.96			95.49			90.78			94.15	د (۱۹-۲۴) کلنو پوري وگړو د جنس نسبت نسبت جنس نفوس (۱۹-۲۴) ساله	۱۷
18	15-64 years old population sex ratio			102.33			98.42			97.07			98.20	د (۱۵-۶۴) کلنو پوري د جنس نسبت نسبت جنس نفوس الی ۶۴ ساله	۱۸
19	65+ years old population sex ratio			172.93			158.75			160.80			159.80	د ۶۵ کاله او له هغه څخه پورته وگړو د جنس نسبت نسبت جنس نفوس ۶۵ ساله و بالاخر	۱۹
20	Total dependency ratio	113.71	133.80	123.87	99.94	111.84	105.84	80.22	89.60	84.84	95.16	106.80	100.93	د تر لږیا توپنال نسبت/ نسبت و اېستګی کل د ماشومانو د تر لږیا نسبت (۰-۱۴) نسبت	۲۰
21	Child dependency ratio	109.97	127.48	118.83	95.79	105.14	100.42	76.16	82.86	79.46	91.04	100.10	95.53	د ماشومانو د تر لږیا نسبت (۰-۱۴) نسبت و اېستګی اطفال (۰-۱۴)	۲۱
22	Older dependency ratio	3.74	6.32	5.04	4.16	6.70	5.42	4.07	6.74	5.38	4.12	6.70	5.39	د ۱۵+ عمر لرونکو د تر لږیا نسبت (۱۵+) نسبت و اېستګی کهن سالان (۱۵+)	۲۲

د ۲-۴ جدول: په ۱۴۰۰ مالي کال کې د اسناد لرونکو کډوالو راستنېدنه د ولايت او هېواد په توپير
جدول ۲-۴: عودت مهاجرين با مدرک به تفکیک ولايت و مملکت در سال مالی ۱۴۰۰

Table 2-4: Repatriation of Documented Migrants by Provinces and Countries in 2021

S.No	Province	نور هېوادونه/ ساير ممالک Other Countries		ايران Iran		پاکستان Pakistan		تول/ مجموع Total			ولایت	شماره
		ت/ن نفر Person	کورنی/ فامیل Family	ت/ن نفر Person	کورنی/ فامیل Family	ت/ن نفر Person	کورنی/ فامیل Family	سلنه/ فیصد Percent	ت/ن نفر Person	کورنی/ فامیل Family		
	Total	58	11	868	67	437	86	100	1363	164	تول/ مجموع	
1	Kabul	44	9	194	25	9	1	18.12	247	35	کابل	۱
2	Kapisa	0	0	0	0	0	0	0.00	0	0	کاپیسا	۲
3	Parwan	0	0	3	0	0	0	0.22	3	0	پروان	۳
4	Wardak	0	0	4	0	6	1	0.73	10	1	میدان وردک	۴
5	Logar	0	0	8	2	10	2	1.32	18	4	لوگر	۵
6	Nangarhar	0	0	1	0	4	1	0.37	5	1	ننگرهار	۶
7	Laghman	0	0	6	1	0	0	0.44	6	1	لغمان	۷
8	Panjsher	0	0	4	1	0	0	0.29	4	1	پنجشیر	۸
9	Baghlan	1	0	18	4	3	1	1.61	22	5	بغلان	۹
10	Bamyan	0	0	25	2	0	0	1.83	25	2	بامیان	۱۰
11	Ghazni	1	0	17	2	4	1	1.61	22	3	غزنی	۱۱
12	Paktika	2	0	0	0	0	0	0.15	2	0	پکتیکا	۱۲
13	Paktya	0	0	1	0	0	0	0.07	1	0	پکتیا	۱۳
14	Khost	0	0	0	0	0	0	0.00	0	0	خوست	۱۴
15	Kunar	0	0	0	0	0	0	0.00	0	0	کنړها	۱۵
16	Nooristan	0	0	0	0	0	0	0.00	0	0	نورستان	۱۶
17	Badakhshan	0	0	1	0	0	0	0.07	1	0	بدخشان	۱۷
18	Takhar	5	1	25	4	3	1	2.42	33	6	تخار	۱۸
19	Kunduz	0	0	8	2	105	21	8.29	113	23	کندز	۱۹
20	Samangan	0	0	2	0	7	2	0.66	9	2	سمنگان	۲۰
21	Balkh	5	1	31	4	45	9	5.94	81	14	بلخ	۲۱
22	Sar-e-pul	0	0	17	2	121	24	10.12	138	26	سرپل	۲۲
23	Ghor	0	0	6	0	0	0	0.44	6	0	غور	۲۳
24	Daykundi	0	0	40	5	0	0	2.93	40	5	دایکندی	۲۴
25	Urozgan	0	0	1	0	2	1	0.22	3	1	ارزگان	۲۵
26	Zabul	0	0	0	0	10	2	0.73	10	2	زابل	۲۶
27	Kandahar	0	0	2	1	46	8	3.52	48	9	کندهار	۲۷
28	Jawzjan	0	0	10	2	13	3	1.69	23	5	جوزجان	۲۸
29	Faryab	0	0	11	2	31	5	3.08	42	7	فاریاب	۲۹
30	Helmand	0	0	0	0	9	1	0.66	9	1	هلمند	۳۰
31	Badghis	0	0	0	0	0	0	0.00	0	0	بادغیس	۳۱
32	Herat	0	0	426	8	9	2	31.91	435	10	هرات	۳۲
33	Farah	0	0	7	0	0	0	0.51	7	0	فراه	۳۳
34	Nimroz	0	0	0	0	0	0	0.00	0	0	نیمروز	۳۴

سرچینه: د کډوالو په چارو کې د ملگرو ملتونو عالی کمیشنري (UNHCR) / منبع: دفتر کمیشنري عالی ملل متحد در امور پناهندگان (UNHCR)

یادونه: د نفر ستون په خانگري ډول د کورنی د غړو او انفرادي اشخاصو ټولگه ده/ نوت: ستون نفر (مجموع اعضاء فامیلها + اشخاص انفرادی) مپاشد

Source: UNHCR Office

Note : The figures in the table above are adjusted based on the Gregorian calendar(financial year) and in person column (total members of families + individual Person)

Table 2-5: Monthly Repatriation of Documented Migrants by Countries in 2021

د ۲۰۲۱میلادي کال کې د اسناد لرونکو کوروالو مياشتني راسميښه د هېواد په توپير جدول ۲-۵: عودت مامور مهاجرين با مړک په تفکيک مملکت در سال مالي ۱۴۰۰

Month	Other Countries			Iran (توران)			Pakistan (پاکستان)			Total (ټول مجموع)			مياشته/ماه			
	دواړه جنسه/ هر دو جنس Both Sex	مرد/ نارينه/ Male	زن/ پښتانه/ Female	دواړه جنسه/ هر دو جنس Both Sex	مرد/ نارينه/ Male	زن/ پښتانه/ Female	دواړه جنسه/ هر دو جنس Both Sex	مرد/ نارينه/ Male	زن/ پښتانه/ Female	دواړه جنسه/ هر دو جنس Both Sex	مرد/ نارينه/ Male	زن/ پښتانه/ Female				
Total	58	27	31	11	868	439	429	67	437	201	236	86	1363	667	696	164
January	0	0	0	0	101	60	41	2	20	11	9	4	121	71	50	6
February	4	4	0	0	144	68	76	6	39	19	20	8	187	91	96	14
March	2	2	0	0	188	94	94	12	75	34	41	15	265	130	135	27
April	6	2	4	2	103	50	53	7	92	50	42	18	201	102	99	27
May	17	4	13	3	99	55	44	11	62	31	31	11	178	90	88	25
June	13	6	7	3	71	39	32	9	112	41	71	22	196	86	110	34
July	4	2	2	1	53	24	29	7	5	2	3	1	62	28	34	9
August	10	6	4	2	18	10	8	4	0	0	0	0	28	16	12	6
September	1	0	1	0	24	18	6	0	8	3	5	1	33	21	12	1
October	0	0	0	0	13	5	8	2	0	0	0	0	13	5	8	2
November	1	1	0	0	21	8	13	2	8	4	4	2	30	13	17	4
December	0	0	0	0	33	8	25	5	16	6	10	4	49	14	35	9

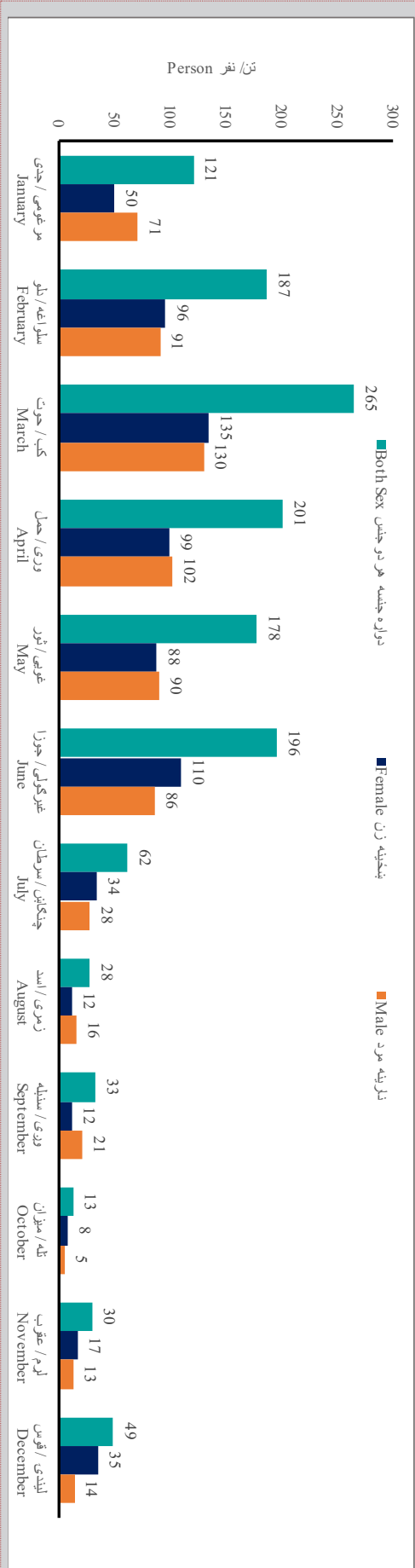
سرچينه/منبع: د کوروالو په چارو کې د ملگرو ملتونو عالي کميټري (UNHCR) دفتر کميټري عالي مل متحد تر امور پناهندگان (UNHCR) يادونه/تذکره: په پورتني جدول کې د تفر ستون په ځانگړي ډول د کورني د غړو او افغاني اشخاصو ټولگه ده، در جدول فوق ستون تفر مجموع اشخاصي قلمبها + اشخاص افغاني (مياشتي).

Source: UNHCR Office

Note: In the above table, Person column is (total members of families + individual Person)

Graph 2-2: Monthly Repatriation of Documented Migrants by Sex in 2021

د ۲۰۲۱میلادي کال کې د اسناد لرونکو کوروالو مياشتني راسميښه د جنس په توپير گراف ۲-۲: عودت مامور مهاجرين با مړک په تفکيک جنس در سال مالي ۱۴۰۰



د ۶-۲ جدول: د اسناد لرونکو کډوالو راستنېدنه د هېواد په توپیر د ۱۳۸۱ - ۱۴۰۰ کلونو پورې
 جدول ۶-۲: عودت مهاجرین با مدرک به تفکیک مملکت طی سال های ۱۳۸۱-۱۴۰۰

Table 2-6: Repatriation of Documented Migrants by Countries During 2002-2021

Year	نور هېوادونه/ سایر ممالک Other Countries		ایران Iran		پاکستان Pakistan		کال/ سال		
	تن/ نفر Person	کورنی/ فامیل Family	تن/ نفر Person	کورنی/ فامیل Family	تن/ نفر Person	کورنی/ فامیل Family	تن/ نفر Person	کورنی/ فامیل Family	
Total	17054	3263	931999	153958	4322974	758093	5272027	915314	ټول/ مجموع
2002	9683	2273	259792	37231	1565066	281565	1834541	321069	۱۳۸۱
2003	1171	206	142280	22241	332183	58939	475634	81386	۱۳۸۲
2004	650	128	377151	68263	383322	66539	761123	134930	۱۳۸۳
2005	1140	65	63559	11532	449391	79234	514090	90831	۱۳۸۴
2006	1202	103	5264	913	133338	24046	139804	25062	۱۳۸۵
2007	721	71	7054	1388	357635	56335	365410	57794	۱۳۸۶
2008	628	68	3656	641	274200	45062	278484	45771	۱۳۸۷
2009	204	21	6028	1069	48320	8414	54552	9504	۱۳۸۸
2010	150	28	8487	1476	104331	17343	112968	18847	۱۳۸۹
2011	113	22	18851	3675	48998	8564	67962	12261	۱۳۹۰
2012	86	18	15035	2873	79435	14064	94556	16955	۱۳۹۱
2013	131	24	8247	1180	30388	5429	38766	6633	۱۳۹۲
2014	226	47	4512	513	12257	2172	16995	2732	۱۳۹۳
2015	157	31	2881	199	55422	10135	58460	10365	۱۳۹۴
2016	185	40	2290	114	370102	65693	372577	65847	۱۳۹۵
2017	204	39	1202	55	57411	10556	58817	10650	۱۳۹۶
2018	151	29	1964	146	13584	2571	15699	2746	۱۳۹۷
2019	78	15	1939	235	6062	1141	8079	1391	۱۳۹۸
2020	116	24	939	147	1092	205	2147	376	۱۳۹۹
2021	58	11	868	67	437	86	1363	164	۱۴۰۰

سرچینه: د کډوالو په چارو کې د ملگرو ملتونو عالی کمیشنري (UNHCR) / منبع: دفتر کمیشنري عالی ملل متحد در امور پناهندگان (UNHCR)

یادونه: د نفر ستون په خانگري ډول د کورنی د غړو او انفرادي اشخاصو ټولگه ده/ نوت: ستون نفر (مجموع اعضای فامیلها + اشخاص انفرادی) میاشند

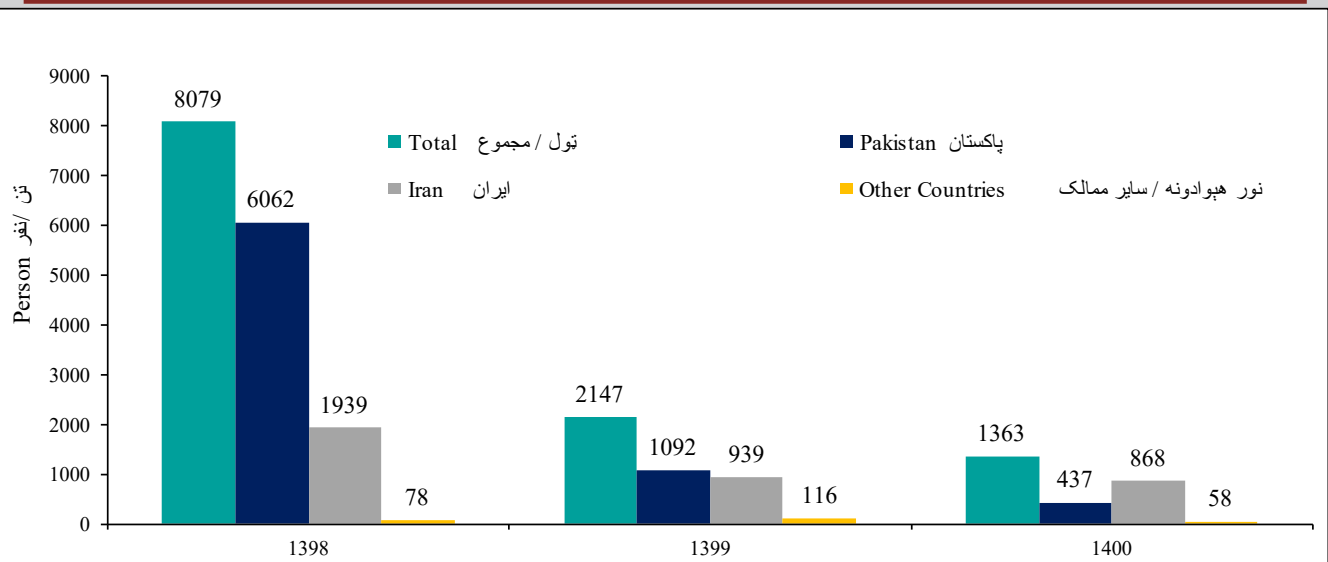
Source: UNHCR Office

Note : The figures in the table above are adjusted based on the Gregorian calendar(financial year) and in person column (total members of families + individual Person)

د ۳-۲ گراف: د اسناد لرونکو کډوالو راستنېدنه د هېواد او کال په توپیر

گراف ۳-۲: عودت مهاجرین با مدرک به تفکیک مملکت و سال

Graph 2-3: Repatriation of Documented Migrants by Countries and During the 2019-2021 years



د ۲-۷ جدول: د اسناد لرونکو کډوالو راستنېدنه د جنس او هېواد په توپیر د ۱۳۹۰-۱۴۰۰ کلونو پورې

جدول ۲-۷: عودت مهاجرین با مدرک په تفکیک جنس و مملکت طی سال های ۱۳۹۰-۱۴۰۰

Table 2-7: Repatriation of Documented Migrants by Countries and Sex During the 2011-2021 years

Year	تور هېوادونه/ سایر ممالک Other Countries			ایران Iran			پاکستان Pakistan			تول/ مجموع Total			کال/ سال
	نارینه/ مرد Male	بنځینه/ زن Female	دواړه جنسه/ هر دو جنس Both Sex	نارینه/ مرد Male	بنځینه/ زن Female	دواړه جنسه/ هر دو جنس Both Sex	نارینه/ مرد Male	بنځینه/ زن Female	دواړه جنسه/ هر دو جنس Both Sex	نارینه/ مرد Male	بنځینه/ زن Female	دواړه جنسه/ هر دو جنس Both Sex	
Total	720	785	1505	29372	29356	58728	335388	339800	675188	365480	369941	735421	تول/ مجموع
2011	63	50	113	9445	9406	18851	24380	24618	48998	33888	34074	67962	۱۳۹۰
2012	46	40	86	7388	7647	15035	39665	39770	79435	47099	47457	94556	۱۳۹۱
2013	70	61	131	4195	4052	8247	14720	15668	30388	18985	19781	38766	۱۳۹۲
2014	113	113	226	2419	2093	4512	5711	6546	12257	8243	8752	16995	۱۳۹۳
2015	69	88	157	1537	1344	2881	26702	28720	55422	28308	30152	58460	۱۳۹۴
2016	86	99	185	1083	1207	2290	186320	183782	370102	187489	185088	372577	۱۳۹۵
2017	84	120	204	555	647	1202	27941	29470	57411	28580	30237	58817	۱۳۹۶
2018	66	85	151	937	1027	1964	6418	7166	13584	7421	8278	15699	۱۳۹۷
2019	39	39	78	901	1038	1939	2755	3307	6062	3695	4384	8079	۱۳۹۸
2020	57	59	116	473	466	939	575	517	1092	1105	1042	2147	۱۳۹۹
2021	27	31	58	439	429	868	201	236	437	667	696	1363	۱۴۰۰

سرچینه/ منبع: د کډوالو په چارو کې د ملگرو ملتونو عالي کمیشنري (UNHCR)/ دفتر کمیشنري عالی ملل متحد در امور پناهندگان (UNHCR)

یادونه/ نوت: د پورتنی جدول لیکل شوي ارقام د مالي کال په اساس ترتیب شوي دي/ ارقام مندرج جدول فوق به اساس سال مالی عیار گردیده است

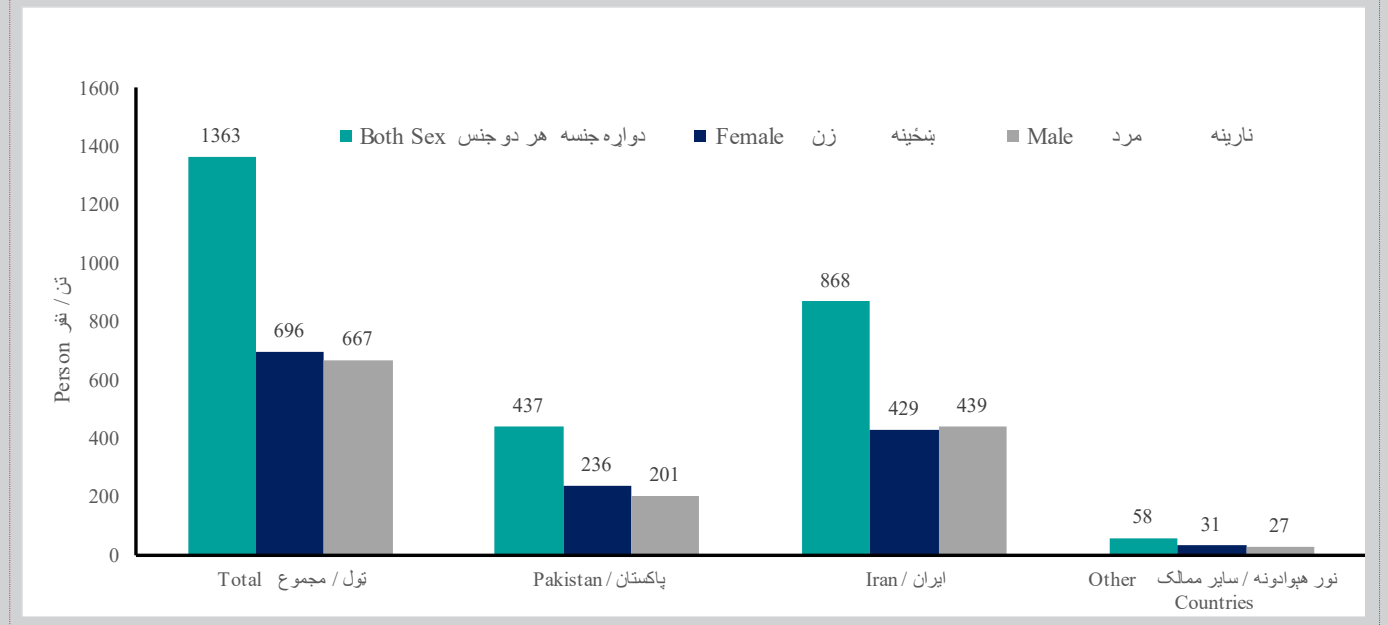
Source: UNHCR Office

Note: The figures in the table above are adjusted based on the Gregorian calendar (financial year)

د ۲-۴ گراف: د ۱۴۰۰ مالي کال کې د اسناد لرونکو کډوالو راستنېدنه د جنس او هېواد په توپیر

گراف ۲-۴: عودت مهاجرین با مدرک په تفکیک جنس و مملکت در سال مالی ۱۴۰۰

Graph 2-4: Repatriation of Documented Migrants by Countries and Sex in 2021





درپیمه برخه / بخش سوم Section Three

.....

د دولت کار کوونکي / کارکنان خدمات ملکی

Government Employees

د ملکي خدمتونو کارکوونکي

د ۱۴۰۰ کال د دولت ټولو کارکوونکو شمېر ۴۰۵۸۶۳ تنه راپور ورکړل شوی دی، چې له هغې ډلې ۷۸ سلنه نارینه او ۲۲ سلنه ښځینه کارکوونکي دي. دا شمېر د ۱۳۹۹ کال په پرتله ۲ سلنه کموالی ښيي.

کارکنان خدمات ملکی

تعداد مجموعی کارکنان خدمات ملکی در سال مالی ۱۴۰۰ به تعداد ۴۰۵۸۶۳ نفر گزارش داده شده است که از آن جمله ۷۸ فیصد آن مرد و ۲۲ فیصد آن زن می‌باشد. این تعداد در مقایسه سال گذشته به اندازه ۲ فیصد کاهش را نشان می‌دهد.

Government Employees

The total number of government employees in 2021 were reported 405863 persons of which 78 percent were males and 22 percent were females. This figure shows a 2 percent decrease in government employees compared to the same period of the last year.

د ۱۰۳ جدول: د ملکي خدمتونو د دولتي کارکوونکو شمېر د وزارت / ادارې او کال په توپیر (نفر)

جدول ۱-۳: تعداد کارکنان خدمات ملکی دولتي به تفکیک وزارت / اداره و سال (نفر)

Table 3-1: No. of Government Employees by Ministry / Independent Organization and year (Figures in person)

No	Ministry/ Independent organization	۱۴۰۰ 2021	۱۳۹۹ 2020	۱۳۹۸ 2019	وزارت/ اداره	شماره
	Total	405863	414902	393378	ټول / مجموع	
1	Administrative office of the president	3186	4749	2998	د جمهوري رياست، د چارو ادارې لوی ریاست / ریاست عمومی اداره امور ریاست جمهوری	۱
2	Ministry of economy	906	905	919	د اقتصاد وزارت / وزارت اقتصاد	۲
3	Ministry of foreign affairs	992	831	1249	د بهرنیو چارو وزارت / وزارت امور خارجه	۳
4	Ministry of justice	2326	2354	2877	د عدلیې وزارت / وزارت عدلیه	۴
5	Ministry of finance	7594	8265	7729	د ماليې وزارت / وزارت مالیه	۵
6	Ministry of borders and tribal affairs	1311	1295	1318	د سرحدونو او قبايلو چارو وزارت / وزارت امور سرحدات و قبايل	۶
7	Ministry of transport	963	837	889	د ترانسپورت وزارت / وزارت ترانسپورت	۷
8	Ministry of Energy and Water	2764	0	0	د انرژۍ او اوبو وزارت / وزارت آب و انرژۍ	۸
9	Ministry of mines & petroleum	1926	1545	1568	د کانونو او پتروليم وزارت / وزارت معادن و پتروليم	۹
10	Ministry of agriculture, irrigation and livestock	6677	6968	7094	د کرنې، اوبو لگولو او مالدارۍ وزارت / وزارت زراعت، آبیاری و مالدارۍ	۱۰
11	Ministry of higher education	12871	12871	12691	د لوړو زده کړو وزارت / وزارت تحصیلات عالی	۱۱
12	Ministry of industry and commerce	1031	1172	1174	د صنعت او سوداګرۍ وزارت / وزارت صنعت و تجارت	۱۲
13	Ministry of public health	13441	13070	13271	د عامې روغتیا وزارت / وزارت صحت عامه	۱۳
14	Ministry of communication and information technology	868	867	2458	د مخابراتو او معلوماتي ټکنالوجۍ وزارت / وزارت مخابرات و ټکنالوژۍ معلوماتی	۱۴
15	Ministry of hajj and religious affairs	9386	9386	8319	د ارشاد، حج او اوقافو وزارت / وزارت ارشاد، حج و اوقاف	۱۵
16	Ministry of education	248211	257128	252501	د پوهنې وزارت / وزارت معارف	۱۶
17	Ministry of labour and social affairs	6020	6080	5892	د کار او ټولنيزو چارو وزارت / وزارت کار و امور اجتماعي	۱۷
18	Ministry of information and culture	1985	1999	2059	د اطلاعاتو او فرهنگ وزارت / وزارت اطلاعات و فرهنگ	۱۸
19	Ministry of refugees and repatriation	1164	1116	1209	د کډوالو او راستنېدونکو چارو وزارت / وزارت امور مهاجرین و عودت کنندگان	۱۹
20	Ministry of urban development and land	3659	3651	1242	د ښارچورولو او ځمکو وزارت / وزارت امورشهرسازی و اراضی	۲۰
21	Ministry of women affairs	0	789	891	د ښځو چارو وزارت / وزارت امور زنان	۲۱
22	Ministry of rural rehabilitation & development	1854	1789	1808	د کلیو د پراختیا او بیارغونې وزارت / وزارت احیا و انکشاف دهات	۲۲
23	Ministry of national defence	7596	6517	7529	د ملي دفاع وزارت / وزارت دفاع ملی	۲۳

Continued Table 3-1:...

د ۱-۳ جدول دوام: ... ادامه جدول ۱-۳: ...

No	Ministry/ Independent organization	۱۴۰۰ 2021	۱۳۹۹ 2020	۱۳۹۸ 2019	وزارت/ اداره	شماره
24	Ministry of interior affairs	7797	5797	6784	د کورنیو چارو وزارت / وزارت امور داخله	۲۴
25	Ministry of parliamentary affairs	0	430	319	په پارلماني چارو کې د دولت وزارت / وزارت دولت در امور پارلماني	۲۵
26	Ministry of public works affairs	2044	2841	2735	د ټولگټو وزارت / وزارت فوائد عامه	۲۶
27	State ministry for martyrs and disabled affairs	442	642	602	د شهیدانو او معلولينو په چارو کې د دولت وزارت / وزارت دولت در امور شهدا و معلولين	۲۷
28	Office of state minister for disaster management	429	365	372	پېښوته د رسیدو په چارو کې د دولت وزارت / دفتر وزیر دولت در امور رسیدگی به حوادث	۲۸
29	Ministry of enjoining the good and forbidding the evil, attracting and listening to complaints	3296	0	0	د امر بالمعروف او نهی عن المنکر، جلب جذب او سمع شکایاتو وزارت / وزارت امر به معروف و نهی عن المنکر، جلب جذب و سمع شکایات	۲۹
30	Academy of science	398	395	420	د علومو اکاډمي / اکاډمی علوم	۳۰
31	Attorney general's office	4808	5368	5173	د لویې څارنوالی اداره / اداره لوی سازنوالی	۳۱
32	National water affairs regulation authority	0	2240	2666	د اوبو د چارو تنظیم ملي اداره / اداره ملی تنظیم امور آب	۳۲
33	National statistics and information authority	3108	2775	2814	د احصایي او معلوماتو ملي اداره / اداره ملی احصایه و معلومات	۳۳
34	Supreme audit office	554	495	439	د پلټنې عالي اداره / اداره عالی بررسی	۳۴
35	National environmental protection agency	712	711	786	د چاپیریال ساتنې ملي اداره / اداره ملی حفاظت محیط زیست	۳۵
36	General directorate of municipalities	7787	6493	6518	د ښاروالیو لوی ریاست / ریاست عمومی ښاروالی ها	۳۶
37	Afghanistan national standards authority	219	240	241	د افغانستان ملي سټندرد اداره / اداره ملی سټندرد افغانستان	۳۷
38	Independent civil aviation authority	1124	1124	1101	د ملکی هوایی چلند خپلواکه اداره / اداره مستقل هوا نوردی ملکی	۳۸
39	Afghanistan nuclear energy agency	149	125	121	د افغانستان د هستوي انرژي اداره / اداره انرژي هستوي افغانستان	۳۹
40	General directorate of physical education & sports	524	510	489	د افغانستان د بدني روزنې او سپورت لوی ریاست / ریاست عمومی تربیت بدنی و ورزش افغانستان	۴۰
41	Banks (Government)	3362	3494	3722	دولتي بانکونه / بانکها (دولتي)	۴۱
42	Kabul municipality	7737	8208	8009	د کابل ښاروالي / ښاروالي کابل	۴۲
43	Afghan red crescent society	2035	0	1992	د افغاني سرې میاشتي عالي ټولنه / جمعیت عالی افغاني سره میاشت	۴۳
44	Supreme court	1342	4698	4579	ستره محکمه	۴۴
45	House of the people of Afghanistan (Wolesi-jerga)	...	716	694	ولسي جرگه	۴۵
46	House of elders (Meshrano-jerga)	366	430	405	مشرانو جرگه	۴۶
47	Independent administrative reform and civil service commission	817	889	853	د اداري اصلاحاتو او ملکی خدمتونو خپلواک کمیسیون / کمیسیون مستقل اصلاحات اداري و خدمات ملکی	۴۷
48	Independent election commission	0	435	418	د ټاکنو خپلواک کمیسیون / کمیسیون مستقل انتخابات	۴۸
49	Independent commission for overseeing the implementation of constitution	101	116	119	د اساسي قانون پر تطبيق د څارنې خپلواک کمیسیون / کمیسیون مستقل نظارت برتطبيق قانون اساسی	۴۹
50	Independent Election Complaint Commission	0	362	356	د ټاکنيزو شکایتونو خپلواک کمیسیون / کمیسیون مستقل شکایات انتخاباتی	۵۰
51	Afghanistan independent human rights commission	0	399	475	د افغانستان د بشري حقونو خپلواک کمیسیون / کمیسیون مستقل حقوق بشر افغانستان	۵۱
52	General director of the national radio and television of Afghanistan	1596	1541	1574	د افغانستان ملي راډیو ټلويزيون لوی ریاست / ریاست عمومی راډیو ټلويزيون ملی افغانستان	۵۲
53	Independent general directorate of nomads	0	357	354	د کوچیانو چارو د سمون لوی او خپلواک ریاست / ریاست عمومی مستقل انسجام امور کوچي ها	۵۳
54	Ariana afghan airlines	485	544	563	د آریانا افغان هوایی شرکت / شرکت هوایی آریانا	۵۴
55	De Afghanistan bereshna sherkat	9442	9304	0	د افغانستان برېښنا شرکت / افغانستان برېښنا شرکت	۵۵
56	National examinations authority	123	114	0	د ازموینو ملي اداره / اداره ملی امتحانات	۵۶
57	Technical vocational education and training authority	6779	7085	0	د تخنیکي او مسلکي زده کړو اداره / اداره تعلیمات تخنیکي و مسلکي	۵۷
58	Afghanistan Railway Authority	243	0	0	د افغانستان د اوسپنې ټپلي اداره / اداره خط آهن افغانستان	۵۸
59	Energy Services Regulation Authority	0	118	0	د انرژي د خدماتو د تنظیم اداره / اداره تنظیم خدمات انرژي	۵۹
60	General manager of Afghanistan urban water supply and sewerage corporation	1313	1357	0	د افغانستان د ښاري اوبو رسولو او کانالیزاسیون شرکت لوی ریاست / ریاست عمومی شرکت آبسائي و کانالیزاسیون شهری افغانستان	۶۰

Source: Ministry/ Independent organization

سرچینه: وزارتونه او اداري / منبع: وزارت ها و ادارات

Note: Military staff in Security sectors are not Included

یادونه: دامنیتي برخو نظامي کارکوونکي شامل ندي / نوت: کارکنان نظامی بخش های امنیتی شامل نمی باشد.

د ۲۰۲۰ جملول: په ۱۴۰۰ کال کې د ملګي خدمتو د دولتي کارکوونکو شمېر د جنس او وزارت/اداري په توپير (نفر)
 د ۲۰۲۰ جملول: تعداد کارکنان خدمات ملګي دولتي په تفکيک وزارت/اداره و جنس سال ۱۴۰۰ (نفر)

Table 3-2: No. of Government Employees by Ministry/Organization and Sex- 2021 (Figures in person)

No	Ministry/ Independent organization	د ملګي کارکوونکو د کارگرانو په کورن						د ملګي خدمتو کارکوونکو د دولت شمېر						شماره	
		پرسونل خدمتي په شمون کارگران						Government Employees							
		Contract Workers			Employees			Total Government Employees			مجموع کارکنان دولت شمېر				
		پښتښه زن	تاریښه مرد	دواړه جنس	فصلي زن	تاریښه مرد	پښتښه زن	تاریښه مرد	دواړه جنس	فصلي زن	تاریښه مرد	پښتښه زن	تاریښه مرد	دواړه جنس	
		Female	Male	Both sexes	Female percent	Male percent	Female	Male	Both sexes	Female percent	Male percent	Female	Male	Both sexes	
	Total	7278	79811	87089	8	92	82877	235897	318774	26	74	90155	315708	405863	
1	Administrative office of the president	44	1631	1675	3	97	185	1326	1511	12	88	229	2957	3186	د جمهوري رياست، د چارو اداري لوی رياست / رياست عمومي اداره امور رياست جمهوري
2	Ministry of economy	38	301	339	11	89	78	489	567	14	86	116	790	906	د اقتصاد وزارت / وزارت اقتصاد
3	Ministry of foreign affairs	21	355	376	6	94	79	537	616	13	87	100	892	992	د بهرنیو چارو وزارت / وزارت اموراچره
4	Ministry of justice	18	594	612	3	97	72	1642	1714	4	96	90	2236	2326	د عدلي وزارت / وزارت عدليه
5	Ministry of finance	182	1324	1506	12	88	556	5532	6088	9	91	738	6856	7594	د مالي وزارت / وزارت عاليه
6	Ministry of borders and tribal affairs	34	481	515	7	93	53	743	796	7	93	87	1224	1311	د سرحدونو او قبایلو چارو وزارت / وزارت امورسرحادات و قبایل
7	Ministry of transport	15	177	192	8	92	22	749	771	3	97	37	926	963	د ترانسپورت وزارت / وزارت د انرژي
8	Ministry of Energy and Water	54	771	825	7	93	104	1835	1939	5	95	158	2606	2764	د کانونو او پېترولیم وزارت / وزارت معادن و پترولیم
9	Ministry of mines & petroleum	107	820	927	12	88	142	857	999	14	86	249	1677	1926	د کرنې، اوبو انګولو او مالداري وزارت / وزارت زراعت، آبپاري و مالداري
10	Ministry of agriculture, irrigation and livestock	86	2399	2485	3	97	207	3985	4192	5	95	293	6384	6677	د لوروزنه کړو وزارت / وزارت تحصیلات عالی
11	Ministry of higher education	394	2860	3254	12	88	1460	8157	9617	15	85	1854	11017	12871	د صنعت او سوداګرۍ وزارت / وزارت صنعت و تجارت
12	Ministry of industry and commerce	34	316	350	10	90	85	596	681	12	88	119	912	1031	د عامې روغتیا وزارت / وزارت صحت عامه
13	Ministry of public health	695	3180	3875	18	82	2655	6911	9566	28	72	3350	10091	13441	د مخارتوب او معلوماتي ټکنالوجي وزارت / وزارت مخابرات و ټکنالوجي معلوماتي
14	Ministry of communication and information technology	30	289	319	9	91	86	463	549	16	84	116	752	868	د ارشاد، حج او واقعو وزارت / وزارت ارشاد، حج و اوقاف
15	Ministry of hajj and religious affairs	18	1902	1920	1	99	78	7388	7466	1	99	96	9290	9386	د د پوهني وزارت / وزارت معارف
16	Ministry of education	2813	29686	32499	9	91	69796	145916	215712	32	68	72609	175602	248211	د کار او ټولنيزو چارو وزارت / وزارت کار و امور اجتماعي
17	Ministry of labour and social affairs	631	786	1417	45	55	3222	1381	4603	70	30	3853	2167	6020	د اطلاعاتو او فرهنگ وزارت / وزارت اطلاعات و فرهنگ
18	Ministry of information and culture	45	568	613	7	93	212	1160	1372	15	85	257	1728	1985	د کورانو او رسنيزو چارو وزارت / وزارت امور مهاجرین و عودت کونده گان
19	Ministry of refugees and repatriation	36	329	365	10	90	56	743	799	7	93	92	1072	1164	د دیناچروانو او حکمو وزارت / وزارت امورشپورتی والی
20	Ministry of urban development and land	52	567	619	8	92	290	2750	3040	10	90	342	3317	3659	

No	Ministry/ Independent organization	ځینې کارکوونکي د کارگرانو په ټولن پر شمول ځینې په شمول کارگران Contract Workers						مهورین کارمندان Employees						د ملي ځینو کارکوونکو ټول شمېر Total Government Employees مجموع کارکن دولت شمېر						وزارت/ اداره	شماره
		پښتانه زن	تاریخه مرد	دواړه جنسونه هر دو جنس Both sexes	فیصدي زن پښتانه سلنه Female percent	تاریخه مرد فیصدي مرد Male percent	پښتانه زن	تاریخه مرد	دواړه جنسونه هر دو جنس Both sexes	فیصدي زن پښتانه سلنه Female percent	تاریخه مرد فیصدي مرد Male percent	پښتانه زن	تاریخه مرد	دواړه جنسونه هر دو جنس Both sexes	پښتانه زن	تاریخه مرد	دواړه جنسونه هر دو جنس Both sexes				
21	Ministry of rural rehabilitation & development	29	558	587	5	95	89	1178	1267	7	93	118	1736	1854	د کليو د پراختیا او بیا رغونې وزارت / وزارت احیا واکمنیاف دهات	۲۱					
22	Ministry of national defence	502	6068	6570	8	92	60	966	1026	6	94	562	7034	7596	د ملي دفاع وزارت / وزارت دفاع ملي	۲۲					
23	Ministry of interior affairs	302	4066	4368	7	93	99	3330	3429	3	97	401	7396	7797	د کورنیو چارو وزارت / وزارت امور داخله	۲۳					
24	Ministry of public works affairs	53	1249	1302	4	96	79	663	742	11	89	132	1912	2044	د ټولګټو وزارت / وزارت قوانین عامه	۲۴					
25	State ministry for martyrs and disabled affairs	13	58	71	18	82	27	344	371	7	93	40	402	442	د شهیدانو او معلولینو په چارو کې د دولت وزارت / د شهیدانو د رسیده په چارو کې د دولت وزارت / دفتر وزیر دولت در امور رسیدگی به حوادث	۲۵					
26	Office of state minister for disaster management	4	121	125	3	97	10	294	304	3	97	14	415	429	د امرالمعروف او نهی عن المنکر، جنب جنب او سمع شکیاتو وزارت / وزارت امور رسیدگی به حوادث	۲۶					
27	Ministry of enjoining the good and forbidding the evil, attracting and listening to complaints	0	897	897	0	100	0	2399	2399	0	100	0	3296	3296	د امرالمعروف او نهی عن المنکر، جنب جنب او سمع شکیاتو وزارت / وزارت امور رسیدگی به حوادث	۲۷					
28	Academy of science	11	83	94	12	88	54	250	304	18	82	65	333	398	د علومو اکاډمې / اکاډمې علوم	۲۸					
29	Attorney general's office	76	761	837	9	91	544	3427	3971	14	86	620	4188	4808	د لویې څارنوالۍ اداره / اداره لویې سازنوالۍ	۲۹					
30	National statistics and information authority	44	726	770	6	94	98	2240	2338	4	96	142	2966	3108	د احصایې او معلوماتو ملي اداره / اداره ملي احصایې و معلومات	۳۰					
31	Supreme audit office	10	75	85	12	88	42	427	469	9	91	52	502	554	د پښتني عالي اداره / اداره عالي بررسې	۳۱					
32	National environmental protection agency	16	211	227	7	93	53	432	485	11	89	69	643	712	د چاپیریال ساتنې ملي اداره / اداره ملي حفاظت محیط زیست	۳۲					
33	General directorate of municipalities	31	1988	2019	2	98	155	5,613	5768	3	97	186	7601	7787	د ښاروالیو لوی ریاست / ریاست عمومي ښاروالۍ ها	۳۳					
34	Afghanistan national standards authority	0	54	54	0	100	11	154	165	7	93	11	208	219	د افغانستان ملي ستندرد اداره / اداره ملي ستندرد افغانستان	۳۴					
35	Independent civil aviation authority	21	202	223	9	91	85	816	901	9	91	106	1018	1124	د ملي هوايي چلند ځواک اداره / اداره مستقل هوا نوردۍ ملکې	۳۵					
36	Afghanistan nuclear energy agency	0	23	23	0	100	12	114	126	10	90	12	137	149	د افغانستان د هستوي انرژی اداره / اداره انرژی هستوي افغانستان	۳۶					
37	General directorate of physical education & sports	9	211	220	4	96	27	277	304	9	91	36	488	524	د افغانستان د بدني روزنې او سپورټ لوی ریاست / ریاست عمومي تربیت بدني و ورزش افغانستان	۳۷					
38	Banks (Government)	72	644	716	10	90	281	2365	2646	11	89	353	3009	3362	د ملي بانکونه / بانکها (دولتي)	۳۸					

Continued Table 3-2:...

د ۲۰۲۰ جدول دوام: ... / ادامه جدول ۲-۳:...

No	Ministry/ Independent organization	خدماتي کارکوونکي د کارګرانو په ګډون پر ټول خدماتي په شمول کارګران Contract Workers						ماورین کارمندان Employees						د ملي خدمتونو کارکوونکو ټولټال شمېر Total Government Employees						ولایت/ اداره	شماره
		پښتینه زن Female	تاریخه مرد Male	دواړه جنسونه هر دو جنس Both sexes	فصلي زن پښتینه سلنه Female percent	تاریخه سلنه فصلي مرد Male percent	95	پښتینه زن Female	تاریخه مرد Male	دواړه جنسونه هر دو جنس Both sexes	فصلي زن پښتینه سلنه Female percent	تاریخه سلنه فصلي مرد Male percent	93	پښتینه زن Female	تاریخه مرد Male	دواړه جنسونه هر دو جنس Both sexes	7338	1342	7737		
39	Kabul municipality	294	5958	6252	5	95	105	1380	1485	7	93	399	7338	1342	7737	د کابل ښاروالی / ښاروالی کابل	۴۹				
40	Supreme court	0	251	251	0	100	0	1091	1091	0	100	0	1342	1342	1342	ستره محکمه	۴۰				
41	House of the people of Afghanistan (Wolesi-jirga)	0	0	0	0	ولسي جرګه	۴۱				
42	House of elders (Meshano-jirga)	18	154	172	10	90	35	159	194	18	82	53	313	366	مشرانو جرګه	۴۲					
43	Afghan red crescent society	61	648	709	9	91	247	1079	1326	19	81	308	1727	2035	د افغاني سره میاشت د اداري اصلاحاتو او ملي خدمتونو خپلواک د اداري اصلاحاتو او ملي خدمتونو خپلواک کمیسیون / کمیسیون مستقل اصلاحات اداري و خدمات ملي	۴۳					
44	Independent administrative reform and civil service commission	17	242	259	7	93	107	451	558	19	81	124	693	817	د اساسي قانون پر تطبیق د ځانګړي خپلواک کمیسیون / کمیسیون مستقل نظام تطبیق قانون اساسي	۴۴					
45	Independent commission for overseeing the implementation of constitution	1	36	37	3	97	10	54	64	16	84	11	90	101	د افغانستان ملي راډیو ټلوېزیون لوی ریاست / ریاست عمومي راډیو ټلوېزیون ملي افغانستان	۴۵					
46	General director of the national radio and television of Afghanistan	26	342	368	7	93	101	1127	1228	8	92	127	1469	1596	د افغانستان ملي راډیو ټلوېزیون لوی ریاست / ریاست عمومي راډیو ټلوېزیون ملي افغانستان	۴۶					
47	Ariana afghan airlines	2	91	93	2	98	53	339	392	14	86	55	430	485	د آریانا افغان هوایي شرکت / شرکت هوایي آریانا	۴۷					
48	De Afghanistan berehna sherkat	152	2,322	2474	6	94	255	6,713	6968	4	96	407	9035	9442	د افغانستان برېښنا شرکت / افغانستان برېښنا شرکت	۴۸					
49	National examinations authority	2	37	39	5	95	9	75	84	11	89	11	112	123	د ازموینو ملي اداره / اداره ملي امتحانات	۴۹					
50	Technical vocational education and training authority	143	1627	1770	8	92	729	4280	5009	15	85	872	5907	6779	د تخنیکي او مسلکي زده کړو اداره / اداره تعلیمات تخنیکي و مسلکي	۵۰					
51	Afghanistan Railway Authority	2	69	71	3	97	11	161	172	6	94	13	230	243	د افغانستان د اوسپنې پټلۍ اداره / اداره خط آهن افغانستان	۵۱					
52	General manager of Afghanistan urban water supply and sewerage corporation	20	703	723	3	97	51	539	590	9	91	71	1242	1313	د افغانستان د ښاري اوبو رسولو او کانا لیراسون شرکت لوی ریاست / ریاست عمومي شرکت آریاسی و کانا لیراسون شمېری افغانستان	۵۲					

Source: Ministry/ Independent organization
 Note: Military staff in Security sectors are not Included
 منبع: وزارت ها ادارات / سرچینه: وزارتونه او اداري
 توت: ګارمندان نظامي بخش های امنیتی شامل نمی باشد. / بلونه: دامینې برخې نظامي کارکوونکي شامل ندي .

Graph 3-1: Number of Government employees - 2021

د ۲۰۲۱ کال کې ټول کارکوونکي
د ۱ - ۳ کراف: په ۲۰۲۱ کال کې ټول کارکوونکي
د ۱ - ۳ کراف: په ۲۰۲۱ کال کې ټول کارکوونکي



د ۲۰۲۰ جلول: په ۱۴۰۰ کال کې د ملي خدمتو د دولتي کارکوونکو شمېر د جنس او وزارت / ادارې په توپیر (نفر)
جدول ۳-۳: تعداد کارکنان خدمات ملکی دولتي به تفکیک وزارت / اداره و جنس سال ۱۴۰۰ (نفر)

Table 3-3: No. of Government Employees by Ministry / Independent Organization and Sex 2021 (Figures in person)

No	Ministry/ Independent organization	د ملي کارکوونکو د کارگرانو په کتون						عامون کارندان						د ملي خدمتو کارکوونکو ټول شمېر						نور ه څېړنې	پښتانه سلنه	تاریخه سلنه	وزارت/ اداره	شماره
		Contract Workers		Employees		Total Government Employees		Contract Workers		Employees		Total Government Employees		دواړه جنسونه	پښتانه ښځینه زن	تاریخه سلنه	مرد فیصلي							
		ولایت	مرکز	ولایت	مرکز	ولایت	مرکز	ولایت	مرکز	ولایت	مرکز	ولایت	مرکز											
Province	Center	Province	Center	Province	Center	Province	Center	Province	Center	Province	Center	Province	Center	Province	Center	Province	Center							
		ښځینه	تاریخه	ښځینه	تاریخه	ښځینه	تاریخه	ښځینه	تاریخه	ښځینه	تاریخه	ښځینه	تاریخه	ښځینه	تاریخه	ښځینه	تاریخه							
		زن	مرد	زن	مرد	زن	مرد	زن	مرد	زن	مرد	زن	مرد	زن	مرد	زن	مرد							
		Female	Male	Female	Male	Female	Male	Female	Male	Female	Male	Female	Male	Female	Male	Female	Male							
1	Administrative office of the president	0	35	44	1596	1	17	184	1309	1	52	228	2905	3186	7	93		د جمهوري ریاست، د چارو ادارې لوی ریاست / ریاست عمومي اداره امور ریاست جمهوری	۱					
2	Ministry of economy	8	172	30	129	3	253	75	236	11	425	105	365	906	13	87		د اقتصاد وزارت / وزارت اقتصاد	۲					
3	Ministry of foreign affairs	2	55	19	300	5	32	74	505	7	87	93	805	992	10	90		د بهرنیو چارو وزارت / وزارت امور خارجه	۳					
4	Ministry of justice	5	428	13	166	20	1150	52	492	25	1578	65	658	2326	4	96		د عدلیې وزارت / وزارت عدلیه	۴					
5	Ministry of finance	104	753	78	571	147	3400	409	2132	251	4153	487	2703	7594	10	90		د مالي وزارت / وزارت مالیه	۵					
6	Ministry of borders and tribal affairs	4	211	30	270	10	299	43	444	14	510	73	714	1311	7	93		د سرحدونو او قبایلو چارو وزارت / وزارت امور سرحدات و قبایل	۶					
7	Ministry of transport	2	88	13	89	1	400	21	349	3	488	34	438	963	4	96		د ترانسپورت وزارت / وزارت ترانسپورت	۷					
8	Ministry of Energy and Water	17	588	37	183	39	1213	65	622	56	1801	102	805	2764	6	94		د انرژي او اوبو وزارت / وزارت آب و انرژي	۸					
9	Ministry of mines & petroleum	13	201	94	619	15	340	127	517	28	541	221	1136	1926	13	87		د کانونو او پترولیم وزارت / وزارت معادن و پترولیم	۹					
10	Ministry of agriculture, irrigation and livestock	22	1724	64	675	90	3106	117	879	112	4830	181	1554	6677	4	96		د کرنې، اوبو لگولو او مالداري وزارت / وزارت زراعت، آبپارې و مالداري	۱۰					
11	Ministry of higher education	136	1702	258	1158	675	5381	785	2776	811	7083	1043	3934	12871	14	86		د لوړو زده کړو وزارت / وزارت تحصیلات عالی	۱۱					
12	Ministry of industry and commerce	5	176	29	140	21	169	64	427	26	345	93	567	1031	12	88		د صنعت او سوداګرۍ وزارت / وزارت صنعت و تجارت	۱۲					
13	Ministry of public health	237	1565	458	1615	1043	3497	1612	3414	1280	5062	2070	5029	13441	25	75		د عامې روغتیا وزارت / وزارت صحت عامه	۱۳					
14	Ministry of communication and information technology	5	124	25	165	10	184	76	279	15	308	101	444	868	13	87		د مخابراتو او معلوماتي ټکنالوجي وزارت / وزارت مخابرات و ټکنالوجي معلوماتي	۱۴					
15	Ministry of hajj and religious affairs	0	799	18	1103	8	5309	70	2079	8	6108	88	3182	9386	1	99		د ارشاد، حج او اوقافو وزارت / وزارت ارشاد، حج و اوقاف	۱۵					
16	Ministry of education	2717	28894	96	792	69339	143945	457	1971	72056	172839	553	2763	248211	29	71		د پوهني وزارت / وزارت معارف	۱۶					
17	Ministry of labour and social affairs	176	436	455	350	1118	783	2104	598	1294	1219	2559	948	6020	64	36		د کار او توپنيزو چارو وزارت / وزارت کار و امور اجتماعي	۱۷					
18	Ministry of information and culture	3	311	42	257	55	613	157	547	58	924	199	804	1985	13	87		د اطلاعاتو او فرهنگ وزارت / وزارت اطلاعات و فرهنگ	۱۸					
19	Ministry of refugees and repatriation	10	224	26	105	16	462	40	281	26	686	66	386	1164	8	92		د کورنیو او راستنېدونکو چارو وزارت / وزارت امور مهاجرین و پوښتن کونکوگان	۱۹					

Continued Table 3-3:...

No	Ministry/Independent organization	کنډې کارکوونکي د کارگرانو په ګډون پرسونل ګډون په شمېر کارگران Contract Workers						عامورتن کارمندان Employees						د ملي ګډونونو کارکوونکو ټولټال شمېر مجموع کارکنان دولت Total Government Employees						لواړه جنسونه Both sexes	پښتانه مسئله فصدي زن Female percent	تاریخه مسئله فصدي مرد Male percent	وزارت/ اداره	شماره
		ولایت		مرکز		ولایت		مرکز		ولایت		مرکز		ولایت		مرکز								
		پښتانه زن	تاریخه مرد	پښتانه زن	تاریخه مرد	پښتانه زن	تاریخه مرد	پښتانه زن	تاریخه مرد	پښتانه زن	تاریخه مرد	پښتانه زن	تاریخه مرد	پښتانه زن	تاریخه مرد	پښتانه زن	تاریخه مرد							
20	Ministry of urban development and land	9	293	43	274	101	1933	189	817	110	2226	232	1091	3659	9	91	د ښار جوړولو او ځمکو وزارت / وزارت امرشهرسازی و اراضی	۲۰						
21	Ministry of rural rehabilitation & development	11	317	18	241	31	877	58	301	42	1194	76	542	1854	6	94	د کلبو د پراختیا او بیا رغونې وزارت / وزارت احیا و انکشاف دهات	۲۱						
22	Ministry of national defence	7	898	495	5170	1	77	59	889	8	975	554	6059	7596	7	93	د ملي دفاع وزارت / وزارت دفاع ملي	۲۲						
23	Ministry of interior affairs	108	2374	194	1692	38	1792	61	1538	146	4166	255	3230	7797	5	95	د کورنیو چارو وزارت / وزارت امور داخله	۲۳						
24	Ministry of public works affairs	8	1010	45	239	3	354	76	309	11	1364	121	548	2044	6	94	د ټراکتو وزارت / وزارت فوائد عامه	۲۴						
25	State ministry for martyrs and disabled affairs	5	25	8	33	12	171	15	173	17	196	23	206	442	9	91	د شهیدانو او معلولینو په چارو کې د دولت وزارت / وزارت دولت در امور شهیدان و معلولین	۲۵						
26	Office of state minister for disaster management	2	81	2	40	2	166	8	128	4	247	10	168	429	3	97	پښتانه د رسېدو په چارو کې د دولت وزارت / دفتر وزیر دولت در امور رسیدگی به حوادث	۲۶						
27	Ministry of enjoining the good and forbidding the evil, attracting and listening to complaints	0	875	0	22	0	2215	0	184	0	3090	0	206	3296	0	100	د امر بیا معروف او نهی عن المنکر، جلب جنب او دفع شرکاتو وزارت / وزارت امر به معروف و نهی عن المنکر، جلب جنب و منع شکایات	۲۷						
28	Academy of science	0	0	11	83	0	0	54	250	0	0	65	333	398	16	84	د علومو اکاډمۍ / اکاډمۍ علوم	۲۸						
29	Attorney general's office	14	299	62	462	201	2003	343	1424	215	2302	405	1886	4808	13	87	د لویي ګانډوالي اداره / اداره لویي ساډوالي	۲۹						
30	National statistics and information authority	18	530	26	196	32	1714	66	526	50	2244	92	722	3108	5	95	د احصایې او معلوماتو ملي اداره / اداره ملي احصایې و معلومات	۳۰						
31	Supreme audit office	0	0	10	75	0	0	42	427	0	0	52	502	554	9	91	د پښتني عالي اداره / اداره عالي بررسی	۳۱						
32	National environmental protection agency	5	162	11	49	17	272	36	160	22	434	47	209	712	10	90	د چاپیریال ساتنې ملي اداره / اداره ملي حفاظت محیط زیست	۳۲						
33	General directorate of municipalities	23	1824	8	164	124	5170	31	443	147	6994	39	607	7787	2	98	د ښاروالو ملي ریاست / ریاست عمومي ښاروالی ها	۳۳						
34	Afghanistan national standards authority	0	8	0	46	0	38	11	116	0	46	11	162	219	5	95	د افغانستان ملي سټندرد اداره / اداره ملي سټندرد افغانستان	۳۴						
35	Independent civil aviation authority	0	109	21	93	9	208	76	608	9	317	97	701	1124	9	91	د ملي هوايي چلند ځواکه اداره / اداره مستقل هوا نوردی ملګرې	۳۵						
36	Afghanistan nuclear energy agency	0	5	0	18	3	17	9	97	3	22	9	115	149	8	92	د افغانستان د هستوي انرژي اداره / اداره انرژي هستوي افغانستان	۳۶						
37	General directorate of physical education & sports	3	109	6	102	4	155	23	122	7	264	29	224	524	7	93	د افغانستان د بدني روزني او سپورت لوی ریاست / ریاست عمومي تربیت بدني و ورزش افغانستان	۳۷						

د ۲۰۲۰-۲۰۲۱ جدول دوام: /... ادامه جدول ۳-۳:...

Continued Table 3-3:...

د ۳-۳ جدول دوام: ... / ادامه جدول ۳-۳:...

No	Ministry/ Independent organization	خدماتي کارکوونکي د کارگرانو په ټولګډون						مناورین کارمندان						د ملي خدمتونو کارکوونکي ټولټال شمېر						نوعه						
		Contract Workers		Center		Province		Contract Workers		Center		Province		Total Government Employees		Center		Province								
		زن	مرد	زن	مرد	زن	مرد	زن	مرد	زن	مرد	زن	مرد	زن	مرد	زن	مرد	زن	مرد							
38	Banks (Government)	14	265	58	379	33	890	248	1475	47	1155	306	1854	3362	10	90	362	737	1342	0	100	0	95	90	دولتي بانکونه / بانکها (دولتي)	۳۸
39	Kabul municipality	0	0	294	5958	0	0	105	1380	0	0	399	7338	7737	5	95	7737	0	1342	0	100	0	95	د کابل ښاروالي / ښاروالی کابل	۳۹	
40	Supreme court	0	251	0	731	0	360	...	731	0	611	1342	0	100	1342	0	0	0	100	0	95	ستره محکمه	۴۰	
41	House of the people of Afghanistan (Wolesi-jirga)	0	0	0	0	0	95	ولسي جرګه	۴۱
42	House of elders (Meshrano-jirga)	0	0	18	154	0	0	35	159	0	0	53	313	366	14	86	366	0	0	0	100	0	86	مشرانو جرګه	۴۲	
43	Afghan red crescent society	18	431	43	217	128	618	119	461	146	1049	162	678	2035	15	85	2035	0	0	0	100	0	85	د افغاني سرې میاشتي عالي ټولنه / جمعیت عالی افغاني سره میاشیت	۴۳	
44	Independent administrative reform and civil service commission	8	108	9	134	22	169	85	282	30	277	94	416	817	15	85	817	0	0	0	100	0	85	د اداري اصلاحاتو او ملي خدمتونو خپلواک کمیسیون / کمیسیون مستقل اصلاحات اداري و خدمات ملي	۴۴	
45	Independent commission for overseeing the implementation of constitution	0	0	1	36	0	0	10	54	0	0	11	90	101	11	89	101	0	0	0	100	0	89	د اساسي قانون بر تطبیق د څارني خپلواک کمیسیون / کمیسیون مستقل نظارت بر تطبیق قانون اساسی	۴۵	
46	General director of the national radio and television of Afghanistan	1	126	25	216	7	450	94	677	8	576	119	893	1596	8	92	1596	0	0	0	100	0	92	د افغانستان ملي راډیوټلوویزیون لوی ریاست / ریاست عمومی راډیو ټلوویزیون ملي افغانستان	۴۶	
47	Ariana afghan airlines	0	5	2	86	1	6	52	333	1	11	54	419	485	11	89	485	0	0	0	100	0	89	د آریانا افغان هوایي شرکت / شرکت هوایي آریانا	۴۷	
48	De Afghanistan bereshna sherkat	63	1577	89	745	164	5605	91	1108	227	7182	180	1853	9442	4	96	9442	0	0	0	100	0	96	د افغانستان برېښنا شرکت / افغانستان برېښنا شرکت	۴۸	
49	National examinations authority	0	0	2	37	0	0	9	75	0	0	11	112	123	9	91	123	0	0	0	100	0	91	د اونیو ملي اداره / اداره ملي امتحانات	۴۹	
50	Technical vocational education and training authority	111	1446	32	181	658	3972	71	308	769	5418	103	489	6779	13	87	6779	0	0	0	100	0	87	د تخنیکي او مسلکي د اونیو ملي اداره / اداره ملي امتحانات	۵۰	
51	Afghanistan Railway Authority	1	40	1	29	4	106	7	55	5	146	8	84	243	5	95	243	0	0	0	100	0	95	د افغانستان د اونیو پټلۍ اداره / اداره خط آهن افغانستان	۵۱	
52	General manager of Afghanistan urban water supply and sewerage corporation	12	665	8	38	33	452	18	87	45	1117	26	125	1313	5	95	1313	0	0	0	100	0	95	د افغانستان د ښاري اونیو رسوبو او کانا لیر اسیون شرکت لوی ریاست / ریاست عمومی شرکت آریسانی و کانا لیر اسیون شپږی افغانستان	۵۲	

Source: Ministry/ Independent organization
 Note: Military staff in Security sectors are not Included
 منبع: وزارت ها و ادارات / سرچینه: وزارتونه او اداري
 نوت: یوکران نظامي بخش ملي امنیت شامل نمی باشد / یادونه: د امنیې برخو نظامي کارکوونکي شامل ندي.

د ۴۳ جدول: پيہ ۱۴۰۰ کال کي د ملڪي خدمتونو د دولتي کارکوونکو شمير د جنس او وزارت / اداري په توپير (نفر)
جدول ۴۳: تعداد کارمندان خدمات ملڪي دولتي په تفكيك وزارت / ادارو، بست، و جنس سال ۱۴۰۰ (نفر)

Table 3-4: No. of Government Employees by Ministry / Organization and Grade-2021 (Figures in person)

No	Ministry/Independent Organization	Sex	بست ۲	بست ۵	بست ۴	بست ۳	بست ۲	بست ۱	فوق رتبه	مافوق رتبه	خارج رتبه	مجموع	فيصدي سائنه	جنس	وزارت / اداره	شماره
			Grade 6	Grade 5	Grade 4	Grade 3	Grade 2	Grade 1	Over grade	Above grade	Out of grade	Total	(Per-cent)			
	Total	Male	72624	100066	41819	16329	3081	977	278	120	66	235897	74	نارينه / مرد	ټول / مجموع	
		Female	28164	38131	13050	3301	108	20	22	2	0	82877	26	بينځينه / زن		
1	Administrative office of the president	Male	2	44	244	478	346	138	50	16	8	1326	88	نارينه / مرد	د جمهوري رياست، د چارو اداري لوي رياست / رياست عمومي اداره امور رياست جمهوري	۱
		Female	1	8	59	73	34	7	3	0	0	185	12	بينځينه / زن		
2	Ministry of economy	Male	29	138	209	67	42	2	0	1	1	489	86	نارينه / مرد	د اقتصاد وزارت / وزارت اقتصاد	۲
		Female	28	28	16	4	2	0	0	0	0	78	14	بينځينه / زن		
3	Ministry of foreign affairs	Male	160	50	117	162	26	18	2	1	1	537	87	نارينه / مرد	د بهرنيو چارو وزارت / وزارت اموراخرجه	۳
		Female	18	13	18	27	3	0	0	0	0	79	13	بينځينه / زن		
4	Ministry of justice	Male	126	464	752	234	59	5	0	1	1	1642	96	نارينه / مرد	د عدلي وزارت / وزارت عدليه	۴
		Female	17	15	23	16	0	0	0	1	0	72	4	بينځينه / زن		
5	Ministry of finance	Male	1737	2348	991	339	97	15	2	2	1	5532	91	نارينه / مرد	د مالي وزارت / وزارت ماليه	۵
		Female	238	216	81	17	4	0	0	0	0	556	9	بينځينه / زن		
6	Ministry of borders and tribal affairs	Male	181	266	186	65	36	1	4	3	1	743	93	نارينه / مرد	د سرحدونو او قبيلو چارو وزارت / وزارت امورسرحات و قبيلوزارت	۶
		Female	18	18	14	2	0	0	1	0	0	53	7	بينځينه / زن		
7	Ministry of transport	Male	237	245	168	72	24	0	0	2	1	749	97	نارينه / مرد	د ترانسپورت وزارت / وزارت ترانسپورت	۷
		Female	4	8	9	1	0	0	0	0	0	22	3	بينځينه / زن		
8	Ministry of Energy and Water	Male	211	243	1023	259	86	10	0	2	1	1835	95	نارينه / مرد	د انرژي او اوبو وزارت / وزارت آب و انرژي	۸
		Female	12	36	49	6	0	1	0	0	0	104	5	بينځينه / زن		
9	Ministry of mines & petroleum	Male	91	382	281	67	33	0	0	2	1	857	86	نارينه / مرد	د کانونو او پتروليم وزارت / وزارت معادن و پتروليم	۹
		Female	63	60	15	4	0	0	0	0	0	142	14	بينځينه / زن		
10	Ministry of agriculture, irrigation and livestock	Male	1182	1514	1045	174	61	5	0	3	1	3985	95	نارينه / مرد	د کرنې، اوبو لگولو او مالداري وزارت / وزارت زراعت، آبپاري و مالداري	۱۰
		Female	68	101	29	9	0	0	0	0	0	207	5	بينځينه / زن		
11	Ministry of higher education	Male	157	1252	5447	996	291	10	0	3	1	8157	85	نارينه / مرد	د لوړو زده کړو وزارت / وزارت تحصيلات عالي	۱۱
		Female	45	352	943	96	22	2	0	0	0	1460	15	بينځينه / زن		

Continued Table 3-4:...

د ۳-۴ جدول دوام: ... / ادامه جدول ۳-۴:...

No	Ministry/ Independent organization	Sex	پست ۶	پست ۵	پست ۴	پست ۳	پست ۲	پست ۱	فوق رتبه	مافوق رتبه	کارج رتبه	مجموع	فیصدي	جنس	وزارت/ اداره	شماره
			Grade 6	Grade 5	Grade 4	Grade 3	Grade 2	Grade 1	Over grade	Above grade	Out of grade	Total	(Per-cent)			
12	Ministry of industry and commerce	Male Female	125 28	186 40	160 13	106 3	14 1	2 0	0 0	2 0	1 0	596 85	88 12	نارینه / مرد ښځينه / زن	د صنعت او سوداګرۍ وزارت صنعت و تجارت	۱۲
13	Ministry of public health	Male Female	2901 1518	2217 804	1410 286	287 40	83 7	8 0	1 0	3 0	1 0	6911 2655	72 28	نارینه / مرد ښځينه / زن	د عامې روغتیا وزارت / وزارت صحت عامه	۱۳
14	Ministry of communication and information technology	Male Female	55 35	183 37	157 10	23 4	41 0	2 0	0 0	1 0	1 0	463 86	84 16	نارینه / مرد ښځينه / زن	د مخابراتو او معلوماتي ټکنالوجي وزارت / وزارت مخابرات و ټکنالوژي معلوماتي	۱۴
15	Ministry of hajj and religious affairs	Male Female	78 23	1154 36	5593 15	492 3	65 1	0 0	1 0	4 0	1 0	7388 78	99 1	نارینه / مرد ښځينه / زن	د اړیکو، حج او اوقافو وزارت / وزارت اړیکو، حج و اوقاف	۱۵
16	Ministry of education	Male Female	53717 24951	73890 32640	12267 9848	5937 2357	96 0	3 0	1 0	4 0	1 0	145916 69796	68 32	نارینه / مرد ښځينه / زن	د پوهني وزارت / وزارت معارف	۱۶
17	Ministry of labour and social affairs	Male Female	253 235	661 2374	277 575	143 32	41 5	2 1	0 0	3 0	1 0	1381 3222	30 70	نارینه / مرد ښځينه / زن	د کار او پوښیزو چارو وزارت / وزارت کار و امور اجتماعي	۱۷
18	Ministry of information and culture	Male Female	56 37	535 97	356 71	149 7	59 0	0 0	0 0	4 0	1 0	1160 212	85 15	نارینه / مرد ښځينه / زن	د اطلاعاتو او فرهنگ وزارت / وزارت اطلاعات و فرهنگ	۱۸
19	Ministry of refugees and repatriation	Male Female	39 8	324 31	230 16	109 1	37 0	0 0	0 0	3 0	1 0	743 56	93 7	نارینه / مرد ښځينه / زن	د کډوالو او راستنېدونکو چارو وزارت / وزارت امور مهاجرین و عودت کونکوگان	۱۹
20	Ministry of urban development and land	Male Female	441 42	1229 152	844 85	183 10	48 0	0 0	1 0	3 1	1 0	2750 290	90 10	نارینه / مرد ښځينه / زن	د ښارچروارو او حکمو وزارت / وزارت امورشهرسازي و اراضي	۲۰
21	Ministry of rural rehabilitation & development	Male Female	439 36	317 25	303 24	62 4	49 0	4 0	1 0	2 0	1 0	1178 89	93 7	نارینه / مرد ښځينه / زن	د کليو د پراختيا او ښارغونې وزارت / وزارت اجيا واکمنانف دهات	۲۱
22	Ministry of national defence	Male Female	378 28	378 17	162 12	33 1	5 0	7 1	1 1	1 0	1 0	966 60	94 6	نارینه / مرد ښځينه / زن	د ملي دفاع وزارت / وزارت دفاع ملي	۲۲
23	Ministry of interior affairs	Male Female	596 34	1111 41	1025 19	490 5	91 0	10 0	4 0	1 0	2 0	3330 99	97 3	نارینه / مرد ښځينه / زن	د کورنیو چارو وزارت / وزارت امور داخله	۲۳

Continued Table 3-4:...

د ۳-۴ جدول دوام: ... / ادامه جدول ۳-۴:...

No	Ministry/ Independent organization	Sex	پست						فوق رتبه	مشرق رتبه	خارج رتبه	مجموع ټول	فیصدي سانه (Per-cent)	جنس	وزارت/ اداره	نومبر
			پست ۶	پست ۵	پست ۴	پست ۳	پست ۲	پست ۱								
24	Ministry of public works affairs	Male Female	90 48	219 17	229 6	87 8	33 0	1 0	0 0	3 0	1 0	663 79	89 11	نارینه / زن	د پوهنځي وزارت / وزارت فواید عامه	۲۴
25	State ministry for martyrs and disabled affairs	Male Female	4 1	171 14	93 10	58 2	15 0	1 0	1 0	0 0	1 0	344 27	93 7	نارینه / مرد ښځینه / زن	د شهیدانو او معلولینو په چارو کې د دولت وزارت / وزارت دولت امر شور شهبان او معلولین	۲۵
26	Office of state minister for disaster management	Male Female	5 1	100 2	82 6	60 1	44 0	1 0	1 0	0 0	1 0	294 10	97 3	نارینه / مرد ښځینه / زن	پېښو په رسېدو په چارو کې د دولت وزارت / دفتر وزیر دولت در امور رسیدگی په حواله	۲۶
27	Ministry of enjoining the good and forbidding the evil, attracting and listening to complaints	Male Female	47 0	348 0	1630 0	271 0	66 0	36 0	0 0	0 0	1 0	2399 0	100 0	نارینه / مرد ښځینه / زن	د امر المعروف او نهی عن المنکر، جلب جناب او منع شکیاتو وزارت / وزارت امر به معروف و نهی عن المنکر، جلب جناب و منع شکیات	۲۷
28	Academy of science	Male Female	12 6	32 5	57 23	80 16	48 4	15 0	0 0	5 0	1 0	250 54	82 18	نارینه / مرد ښځینه / زن	د علومو اکاډمې / اکاډمې علوم	۲۸
29	Attorney general's office	Male Female	400 84	474 73	1516 228	943 150	24 6	33 1	34 2	2 0	1 0	3427 544	0 0	نارینه / مرد ښځینه / زن	د لویي خازوالي اداره / اداره لوی سازوالي	۲۹
30	National statistics and information authority	Male Female	983 30	779 38	259 26	153 4	62 0	1 0	0 0	2 0	1 0	2240 98	96 4	نارینه / مرد ښځینه / زن	د احصائي او معلوماتو ملي اداره / اداره ملي احصائیه و معلومات	۳۰
31	Supreme audit office	Male Female	1 2	33 5	99 17	268 18	22 0	1 0	0 0	2 0	1 0	427 42	91 9	نارینه / مرد ښځینه / زن	د پانډي عالي اداره / اداره عالي برسي	۳۱
32	National environmental protection agency	Male Female	3 0	62 11	298 34	23 6	42 2	0 0	0 0	3 0	1 0	432 53	89 11	نارینه / مرد ښځینه / زن	د چاپريال ساتني ملي اداره / اداره ملي حفاظت محیط زیست	۳۲
33	General directorate of municipalities	Male Female	1400 30	1609 52	654 18	837 44	540 6	500 5	37 0	23 0	13 0	5613 155	97 3	نارینه / مرد ښځینه / زن	د ښاروالو لوی ریاست / ریاست عمومی شاروالی ها	۳۳
34	Afghanistan national standards authority	Male Female	13 0	65 3	44 5	22 3	7 0	2 0	0 0	0 0	1 0	154 11	93 7	نارینه / مرد ښځینه / زن	د افغانستان ملي ستندور اداره / اداره ملي ستندور افغانستان	۳۴
35	Independent civil aviation authority	Male Female	277 41	367 31	100 10	52 3	13 0	3 0	1 0	2 0	1 0	816 85	91 9	نارینه / مرد ښځینه / زن	د ملګري هوايي چلند خپلواکه اداره / اداره مستقل هوا نوردی ملګري	۳۵

Continued Table 3-4:...

د ۳-۴ جدول دوام: ... / ادامه جدول ۳-۴:...

No	Ministry/ Independent organization	Sex	پست						فوق رتبه	مافوق رتبه	خارج رتبه	مجموع تول	فیصدی سئنه (Per-cent)	جنس	وزارت/ اداره	شماره
			پست ۶	پست ۵	پست ۴	پست ۳	پست ۲	پست ۱								
36	Afghanistan nuclear energy agency	Male Female	2 0	25 1	54 5	29 6	2 0	0 0	1 0	1 0	114 12	90 10	تاریخه / مرد پنجشنبه / زن	د افغانستان د هستوي انرژي اداره / اداره انرژي هستوي افغانستانداره	۳۶	
37	General directorate of physical education & sports	Male Female	62 6	123 15	48 5	30 0	13 1	0 0	0 0	1 0	277 27	91 9	تاریخه / مرد پنجشنبه / زن	د افغانستان د بدني روزني او سپورتي لوی ریاست / ریاست عمومی تربیت بدنی و ورزش افغانستان	۳۷	
38	Banks (Government)	Male Female	1093 94	549 96	581 67	99 21	21 2	19 1	1 0	1 0	2365 281	89 11	تاریخه / مرد پنجشنبه / زن	دولتي بانکونه / بانکها (دولتي)	۳۸	
39	Kabul municipality	Male Female	137 13	583 61	447 27	131 4	44 0	32 0	2 0	1 0	1380 105	93 7	تاریخه / مرد پنجشنبه / زن	د کابل ښاروالي / ښاروالی کابل	۳۹	
40	Supreme court	Male Female	347 0	494 0	153 0	81 0	14 0	2 0	0 0	0 0	1091 0	100 0	تاریخه / مرد پنجشنبه / زن	ستړه محکمه	۴۰	
41	House of the people of Afghanistan (Wolosi-Jerga)	Male Female	0 0	تاریخه / مرد پنجشنبه / زن	ولسي جرگه	۴۱	
42	House of elders (Meshrao-jerga)	Male Female	20 4	55 19	61 8	17 4	2 0	4 0	0 0	0 0	159 35	82 18	تاریخه / مرد پنجشنبه / زن	مشراو جرگه	۴۲	
43	Afghan red crescent society	Male Female	94 52	233 78	303 84	315 32	96 1	34 0	2 0	1 0	1079 247	81 19	تاریخه / مرد پنجشنبه / زن	د افغاني سرې مسانې عالي ټولنه / جمعیت عالی افغاني سره میاشت	۴۳	
44	Independent administrative reform and civil service commission	Male Female	5 0	39 10	167 47	217 45	20 4	1 0	1 1	1 0	451 107	81 19	تاریخه / مرد پنجشنبه / زن	د اداري اصلاحاتو او ملي خدمتو ځپواک کمیسیون / کمیسیون مستقل اصلاحات اداري و خدمات ملي	۴۴	
45	Independent commission for overseeing the implementation of constitution	Male Female	2 0	8 5	19 4	16 1	8 0	0 0	0 0	1 0	54 10	84 16	تاریخه / مرد پنجشنبه / زن	د اساسي قانون پر تطبيق د ځاني ځپواک کمیسیون / کمیسیون مستقل نظارت بر تطبيق قانون اساسي	۴۵	
46	General director of the national radio and television of Afghanistan	Male Female	236 24	555 54	258 21	70 2	8 0	0 0	0 0	0 0	1127 101	92 8	تاریخه / مرد پنجشنبه / زن	د افغانستان ملي راډیو ټلوېزیون لوی ریاست / ریاست عمومی راډیو ټلوېزیون ملي افغانستان	۴۶	
47	Ariana afghan airlines	Male Female	118 29	52 10	46 0	21 0	4 0	3 0	0 0	1 0	339 53	86 14	تاریخه / مرد پنجشنبه / زن	د آریانا افغان هوايي شرکت / شرکت هوايي آریانا	۴۷	

No	Ministry/ Independent organization	Sex	پست ۶	پست ۵	پست ۴	پست ۳	پست ۲	پست ۱	فوق رتبه	مافوق رتبه	خارج رتبه	مجموع	فیصدي سلنه (Per-cent)	جنس	وزارت/ اداره	شماره
			Grade 6	Grade 5	Grade 4	Grade 3	Grade 2	Grade 1	Over grade	Above grade	Out of grade					
48	De Afghanistan beresha sherkat	Male Female	3,474 100	1,803 92	689 30	449 28	199 4	60 1	35 0	3 0	1 0	6713 255	96 4	نارینه / مرد ښځینه / زن	د افغانستان برېښنا شرکت	۴۸
49	National examinations authority	Male Female	2 1	34 6	20 2	14 0	3 0	1 0	0 0	0 0	1 0	75 9	89 11	نارینه / مرد ښځینه / زن	د ازموینو ملي اداره / اداره ملي امتحانات	۴۹
50	Technical vocational education and training authority	Male Female	563 105	1949 273	606 142	1147 207	10 2	2 0	0 0	2 0	1 0	4280 729	85 15	نارینه / مرد ښځینه / زن	د تخنیکي او مسلکي زده کړو اداره / اداره تعلیمات تخنیکي و مسلکي	۵۰
51	Afghanistan Railway Authority	Male Female	8 2	82 5	42 3	20 1	5 0	0 0	3 0	0 0	1 0	161 11	94 6	نارینه / مرد ښځینه / زن	د افغانستان د اوسپنې پټلۍ اداره / اداره خط آهن افغانستان	۵۱
52	General manager of Afghanistan urban water supply and sewerage corporation	Male Female	195 22	142 19	134 10	54 0	12 0	1 0	0 0	1 0	0 0	539 51	91 9	نارینه / مرد ښځینه / زن	د افغانستان د ښاري اوبو رسولو او کانا لیزاسیون شرکت لوی ریاست / ریاست عمومي شرکت آبپاشي و کانا لیزاسیون شهري افغانستان	۵۲

Source: Ministry/ Independent organization

Note: Military staff in Security sectors are not Included

منبع: وزارت ها و ادارات/ سرچینه، وزارتونه او اداري

د ۵۰۳ جدول: په ۱۴۰۰ کال کې د ملګي خدمتونو د دولتي مامورینو شمېر د وزارت / ادارې، جنس او زده کړې د درجې په توپیر (کس) جدول ۵۰۳: تعداد کارمندان خدمات ملکی دولتي به تفکیک وزارت، اداره / درجه تحصیل و جنس سال ۱۴۰۰ (زفر)

Table 3-5: No. of Government Employees by Ministry / Organization, Sex and Education Level-2021 (Figures in person)

No	Ministry/ Independent organization	Sex	Education Level										Total	(Per-cent)	جنس	وزارت/ اداره	ردیف						
			حرفوي ښوونځي مکتب حرفوي	پکټوریا مسلکي	پکټوریا	له پکټوریا پورته فوق پکټوریا	لیسانس	مستر	دوکتورا	ټول مجموع	سنته فیصدی												
	Total	Male 1713	Female 57	2591	564	48423	12083	85194	42929	86385	26054	7760	1232	368	32	232434	82951	74	26	نارینه / مرد	ښځینه / زن	ټول / مجموع	
1	Administrative office of the president	Male 0	Female 0	35	0	165	18	66	13	875	132	184	22	1	0	1326	185	88	12	نارینه / مرد	ښځینه / زن	د جمهوري ریاست، د چارو ادارې لوی ریاست / ریاست عمومي اداره امور ریاست جمهوری	۱
2	Ministry of economy	Male 0	Female 0	0	0	43	21	41	12	365	41	39	4	1	0	489	78	86	14	نارینه / مرد	ښځینه / زن	د اقتصاد وزارت / وزارت اقتصاد	۲
3	Ministry of foreign affairs	Male 1	Female 0	24	0	17	0	118	15	241	43	124	21	12	0	537	79	87	13	نارینه / مرد	ښځینه / زن	د بهرنیو چارو وزارت / وزارت امور خارجه	۳
4	Ministry of justice	Male 0	Female 0	5	0	250	29	112	9	1156	98	89	10	1	0	1613	146	92	8	نارینه / مرد	ښځینه / زن	د عدلیې وزارت / وزارت عدلیه	۴
5	Ministry of finance	Male 0	Female 0	0	0	1735	102	667	68	2749	340	381	46	0	0	5532	556	91	9	نارینه / مرد	ښځینه / زن	د مالي وزارت / وزارت مالیه	۵
6	Ministry of borders and tribal affairs	Male 2	Female 0	1	0	203	21	201	11	327	19	9	2	0	0	743	53	93	7	نارینه / مرد	ښځینه / زن	د سرحدونو او قبايلو چارو وزارت / وزارت امور سرحدات و قبايلوزارت	۶
7	Ministry of transport	Male 10	Female 0	0	0	303	10	70	3	341	8	24	1	1	0	749	22	97	3	نارینه / مرد	ښځینه / زن	د ترانسپورت وزارت / وزارت ترانسپورت	۷
8	Ministry of Energy and Water	Male 114	Female 0	95	5	209	27	202	10	1093	52	122	10	0	0	1835	104	95	5	نارینه / مرد	ښځینه / زن	د انرژي او اوبو وزارت / وزارت آب و انرژي	۸
9	Ministry of mines & petroleum	Male 0	Female 0	5	0	168	65	125	28	441	46	116	3	2	0	857	142	86	14	نارینه / مرد	ښځینه / زن	د کانونو او پتروليم وزارت / وزارت معادن و پتروليم	۹
10	Ministry of agriculture, irrigation and livestock	Male 0	Female 0	0	0	624	70	676	37	2379	91	304	8	2	1	3985	207	95	5	نارینه / مرد	ښځینه / زن	د کرنې، اوبو لګولو او مالدارۍ وزارت / وزارت زراعت، آبپارۍ و مالدارۍ	۱۰

Continued Table 3-5:...

د ۰۳-۰۵ جدول دوام: .../ادامہ جدول ۰۳-۰۵:...

No	Ministry/ Independent organization	Sex	حرفوي	پگوري	پگوري	پگوري	پگوري	ليسانس	ماسٽر	ڊوڪٽورا	ٽول	سٽه	جنس	وزارت/ اداره	شماره
			ٽيڪنيڪل مدرسو	پگوريا مسٽري	پگوريا	پگوريا	پگوريا	پگوريا	پگوريا	پگوريا	پگوريا	پگوريا			
11	Ministry of higher education	Male Female	0 0	0 0	387 110	231 89	3980 752	3269 480	290 29	8157 1460	85 15	تارينه / مرد ٻيڻيه / زن	د لوو زده گرو وزارت / وزارت تحصيلات عالي	۱۱	
12	Ministry of industry and commerce	Male Female	0 0	0 0	124 30	66 14	338 37	67 4	1 0	596 85	88 12	تارينه / مرد ٻيڻيه / زن	د صنعت او سوداگري وزارت وزارت صنعت و تجارت	۱۲	
13	Ministry of public health	Male Female	0 0	619 300	1356 465	1670 924	2957 851	305 115	4 0	6911 2655	72 28	تارينه / مرد ٻيڻيه / زن	د عامي روغتيا وزارت / وزارت صحت عامه	۱۳	
14	Ministry of communication and information technology	Male Female	0 0	2 0	99 40	66 10	263 34	33 2	0 0	463 86	84 16	تارينه / مرد ٻيڻيه / زن	د مخابراتو او معلوماتي ٽيڪنالوجي وزارت / وزارت مخابرات و ٽيڪنالوژي معلوماتي	۱۴	
15	Ministry of hajj and religious affairs	Male Female	5 0	0 0	3462 14	2213 30	1646 33	56 1	6 0	7388 78	99 1	تارينه / مرد ٻيڻيه / زن	د ارشاد حج او اوقافو وزارت / وزارت ارشاد حج و اوقاف	۱۵	
16	Ministry of education	Male Female	0 0	0 0	28191 8434	71741 40387	45204 20764	759 209	21 2	145916 69796	68 32	تارينه / مرد ٻيڻيه / زن	د پوهني وزارت / وزارت معارف	۱۶	
17	Ministry of labour and social affairs	Male Female	30 32	87 204	409 1723	317 609	480 624	58 30	0 0	1381 3222	30 70	تارينه / مرد ٻيڻيه / زن	د ڪار او ٽولنيزو چارو وزارت / وزارت ڪار و امور اجتماعي	۱۷	
18	Ministry of information and culture	Male Female	0 0	21 4	289 90	90 18	722 92	38 8	0 0	1160 212	85 15	تارينه / مرد ٻيڻيه / زن	د اطلاعاتو او فرهنگ وزارت / وزارت اطلاعات و فرهنگ	۱۸	
19	Ministry of refugees and repatriation	Male Female	0 0	0 0	220 20	135 16	361 18	26 2	1 0	743 56	93 7	تارينه / مرد ٻيڻيه / زن	د ڪارواو او راسنيڀونگو چارو وزارت / وزارت امور مهاجرين و عودت ڪندڙن	۱۹	
20	Ministry of urban development and land	Male Female	72 10	143 7	490 57	360 53	1587 135	98 28	0 0	2750 290	90 10	تارينه / مرد ٻيڻيه / زن	د بناچاروولو او خشكو وزارت / وزارت امورشهرسازي و اراضي	۲۰	
21	Ministry of rural rehabilitation & development	Male Female	0 0	0 0	365 27	144 18	621 36	48 8	0 0	1178 89	93 7	تارينه / مرد ٻيڻيه / زن	د ڪليو د پراختيا او بناغوي وزارت / وزارت احيا و انگنائف دهات	۲۱	
22	Ministry of national defence	Male Female	0 0	0 0	310 14	118 13	520 29	18 4	0 0	966 60	94 6	تارينه / مرد ٻيڻيه / زن	د ملي دفاع وزارت / وزارت دفاع ملي	۲۲	

Continued Table 3-5:...

د ۵-۳ جدول دوم: .../ادامه جدول ۵-۳:...

No	Ministry/ Independent organization	Sex	حرفوي	بكالوريا	بكالوريا	له بكالوريا	ليسانس	ماسټر	دوكتورا	ټول	سلنه	جنس	وزارت/ اداره	شماره
			پښتو/مکتبی حرفوی	مسکتی	پکالوریا	پکالوریا	پورته فوقی پکالوریا	بکالور	ماسټر	دوکتورا	مجموع			
23	Ministry of interior affairs	Male Female	541 0	681 16	608 41	439 18	1003 22	58 2	0 0	3330 99	97 3	مرد / نارینه / زن	د کورنیو چارو وزارت / وزارت امور داخله	۲۳
24	Ministry of public works affairs	Male Female	0 0	29 0	108 42	68 13	401 20	57 4	0 0	663 79	89 11	مرد / نارینه / زن	د ټولگټو وزارت / وزارت قواعد عامه	۲۴
25	State ministry for martyrs and disabled affairs	Male Female	0 0	6 0	121 2	30 8	184 17	3 0	0 0	344 27	93 7	مرد / نارینه / زن	د شهیدانو او معلولینو په چارو کې د دولت وزارت / وزارت دولت در امور شهیدان و معلولین	۲۵
26	Office of state minister for disaster management	Male Female	0 0	0 0	61 3	35 1	181 6	17 0	0 0	294 10	97 3	مرد / نارینه / زن	پښتو ته د رسېدو په چارو کې د دولت وزارت / دفتر وزیر دولت در امور رسیدگی به حوادث	۲۶
27	Ministry of enjoining the good and forbidding the evil, attracting and listening to complaints	Male Female	0 0	0 0	11 0	25 0	20 0	0 0	0 0	56 0	100 0	مرد / نارینه / زن	د امر بالمعروف او نهی عن المنکر، جلب جنب او سمع شكايات	۲۷
28	Academy of science	Male Female	0 0	0 0	32 4	8 3	104 17	91 30	15 0	250 54	82 18	مرد / نارینه / زن	د علومو اکاډمي / اکاډمي علوم	۲۸
29	Attorney general's office	Male Female	0 0	0 0	456 61	216 17	2571 442	183 24	1 0	3427 544	86 14	مرد / نارینه / زن	د لویي خاږوالی اداره / اداره لوی ساروالی	۲۹
30	National statistics and information authority	Male Female	1 0	2 0	1036 35	334 19	836 40	30 4	1 0	2240 98	96 4	مرد / نارینه / زن	د احصائی او معلوماتو ملي اداره / اداره ملي احصائیه و معلومات	۳۰
31	Supreme audit office	Male Female	0 0	0 0	11 2	8 1	331 36	76 3	1 0	427 42	91 9	مرد / نارینه / زن	د پښتني عالي اداره / اداره عالی بررسی	۳۱
32	National environmental protection agency	Male Female	0 0	0 0	38 7	32 7	339 38	22 1	1 0	432 53	89 11	مرد / نارینه / زن	د چاپیریال ساتني ملي اداره / اداره ملي حفاظت محیط زیست	۳۲
33	General directorate of municipalities	Male Female	383 0	368 0	2237 55	639 21	1910 76	76 3	0 0	5613 155	97 3	مرد / نارینه / زن	د ښاروالیو لوی ریاست / ریاست عمومی ښاروالی ها	۳۳

No	Ministry/ Independent organization	Sex	حرفی	پاکوریا	پاکوریا	پاکوریا	پاکوریا	پاکوریا	پاکوریا	پاکوریا	Total	سنته فیصدی (Per-cent)	جنس	وزارت/ اداره	شماره
			تېکنیکال school	پاکوریا مسلکي	پاکوریا High school	Institute	Bachelor	Master	Phd	تول مجموع					
34	Afghanistan national standards authority	Male	0	0	14	17	113	10	0	154	93	مرد / نارینه	د افغانستان ملي ستنرد اداره / اداره ملي ستنرد افغانستان	۳۴	
35	Independent civil aviation authority	Male	106	48	167	243	224	27	1	816	91	مرد / نارینه	د ملي هوايي چلند خپلواکه اداره / اداره مستقل هوا نوردی ملکی	۳۵	
36	Afghanistan nuclear energy agency	Male	0	0	14	5	73	22	0	114	90	مرد / نارینه	د افغانستان د هستوي انرژي اداره / اداره انرژي هستوي افغانستان	۳۶	
37	General directorate of physical education & sports	Male	0	31	83	43	120	0	0	277	91	مرد / نارینه	د افغانستان د بدني روزني او سپورت لوی ریاست / ریاست عمومی تربیت بدني و ورزش افغانستان	۳۷	
38	Banks (Government)	Male	0	0	661	264	1258	180	2	2365	89	مرد / نارینه	دولتي بانکونه / بانکها دولتي	۳۸	
39	Kabul municipality	Male	0	2	301	93	831	151	2	1380	93	مرد / نارینه	د کابل ښاروالي / ښاروالي کابل	۳۹	
40	Supreme court	Male	0	0	مرد / نارینه	ستره محکمه	۴۰	
41	House of the people of Afghanistan (Wollesi-jerga)	Male	0	0	مرد / نارینه	ولسي جرگه	۴۱	
42	House of elders (Meshrano-jerga)	Male	0	0	10	21	117	11	0	159	82	مرد / نارینه	مشرانو جرگه	۴۲	
43	Afghan red crescent society	Male	0	7	485	142	422	23	0	1079	81	مرد / نارینه	د افغاني سوي مياشتي عالي ټولنه / جمعیت عالی افغاني سوه میاشت	۴۳	
44	Independent administrative reform and civil service commission	Male	0	0	14	17	323	97	0	451	81	مرد / نارینه	د اداري اصلاحاتو او ملکی خدمتونو خپلواک کمیسیون / کمیسیون مستقل اصلاحات اداري و خدمات ملکی	۴۴	

Continued Table 3-5....

د ۵-۳ جدول دوام: /... ادامه جدول ۵-۳:....

No	Ministry/ Independent organization	Sex	حرفوي	پكوريا	پكوريا	له پكوريا	ليسانس	مستر	دوكتورا	تول مجموع	سكنه فیصدي (Per-cent)	جنس	وزارت/ اداره	شماره
			پهروانجي مكتب حرفوي	مستلي	پكوريا	پورته فوق پكوريا	ليسانس	مستر	دوكتورا					
45	Independent commission for overseeing the implementation of constitution	Male Female	0 0	0 0	4 0	5 1	30 9	14 0	1 0	54 10	84 16	تاریخه / مرد پښتینه / زن	د اساسي قانون بر تطبيق د څارني خپلواک کمیسیون / کمیسیون مستقل نظارت بر تطبيق قانون اساسی	۴۵
46	General director of the national radio and television of Afghanistan	Male Female	11 0	8 0	424 54	259 22	400 23	25 2	0 0	1127 101	92 8	تاریخه / مرد پښتینه / زن	د افغانستان ملي راډیو تلویزیون لوی ریاست / عمومی راډیو تلویزیون ملی افغانستان	۴۶
47	Ariana afghan airlines	Male Female	0 0	0 0	118 31	47 2	151 18	23 2	0 0	339 53	86 14	تاریخه / مرد پښتینه / زن	د آریانا افغان هوایی شرکت / شرکت هوایی آریانا	۴۷
48	De Afghanistan bereshna sherkat	Male Female	437 0	349 13	1,567 71	2,059 57	2,156 105	145 9	0 0	6713 255	96 4	تاریخه / مرد پښتینه / زن	د افغانستان برینیا شرکت / افغانستان برینیا شرکت	۴۸
49	National examinations authority	Male Female	0 0	0 0	0 1	0 4	62 3	13 1	0 0	75 9	89 11	تاریخه / مرد پښتینه / زن	د ازمونو ملي اداره / اداره ملی امتحانات	۴۹
50	Technical vocational education and training authority	Male Female	0 0	0 3	229 24	635 146	3203 494	213 62	0 0	4280 729	85 15	تاریخه / مرد پښتینه / زن	د تخنیکي او مسلکي زده کړه اداره / اداره تعلیمات تخنیکي و مسلکي	۵۰
51	Afghanistan Railway Authority	Male Female	0 0	0 0	32 2	7 2	111 7	11 0	0 0	161 11	94 6	تاریخه / مرد پښتینه / زن	د افغانستان د اوسپنې پټلۍ اداره / اداره خط آهن افغانستان	۵۱
52	General manager of Afghanistan urban water supply and sewerage corporation	Male Female	0 0	23 0	162 15	74 12	265 24	15 0	0 0	539 51	91 9	تاریخه / مرد پښتینه / زن	د افغانستان د ښاري اوبو رسولو او کانا لیاړه کمپنۍ / شرکت لوی ریاست / ریاست عمومی شرکت اوبسای و کانا لیاړه کمپنۍ شپږی افغانستان	۵۲

Source: Ministry/ Independent organization

Note: Military staff in Security sectors are not Included

Note: The degree of education of employees of Ministry of enjoining the good and forbidding the evil, attracting and listening to complaints is not clear.

سرچینه: وزارت/ اداره / منبع : وزارت ها و ادارات

پلرونه: د امنیتی برخو نظامی کارکوونکي شامل ندي، نوت: ځانگړن نظامي بخش های امنیتی شامل نمی باشد.

د امر بالمعروف او نهی عن المنکر، جلب جنب او منع شکرگوو وزارت د کارکوونکو د زوکړي درجي معلوم ندي، نوت: درجه تحصیل کارمندان وزارت امر بالمعروف و نهی عن المنکر، جلب جنب و منع شکرگیت مشخص نمی باشد.

د ۲۰۳ جدول: په ۱۴۰۰ کال کې د ملي خدمتونو د دولتي خدماتي کارکوونکو او کارگرانو شمېر د وزارت / ادارې د جنس او بست په توپير (نفر)
جدول ۲-۳: تعداد پرسونل خدماتي به شمول کارگران خدمات ملي دولتي به تفکيک وزارت / اداره، بست و جنس سال ۱۴۰۰ (نفر)

Table 3-6: No. of Government Contract Workers by Ministry / Organization and Grade-2021 (Figures in person)

No	Ministry/ Independent organization	Sex	ټول مجموع			سټانه فيصدي (Percent)	جنس	وزارت / اداره	شماره
			بست ۸ Grade 8	بست ۷ Grade 7	Total				
	Total	Male Female	44407 5897	35049 1360	79811 7278	92 8	مرد / زن ښځينه / زن	ټول / مجموع	
1	Administrative office of the president	Male Female	0 0	1631 44	1631 44	97 3	مرد / زن ښځينه / زن	د جمهوري رياست، د چارو ادارې لوی رياست / رياست عمومي اداره امور رياست جمهوری	۱
2	Ministry of economy	Male Female	137 28	164 10	301 38	89 11	مرد / زن ښځينه / زن	د اقتصاد وزارت / وزارت اقتصاد	۲
3	Ministry of foreign affairs	Male Female	0 0	355 21	355 21	94 6	مرد / زن ښځينه / زن	د بهرنیو چارو وزارت / وزارت امور خارجه	۳
4	Ministry of justice	Male Female	362 17	232 1	594 18	97 3	مرد / زن ښځينه / زن	د عدلي وزارت / وزارت عدليه	۴
5	Ministry of finance	Male Female	665 148	659 34	1324 182	88 12	مرد / زن ښځينه / زن	د مالي وزارت / وزارت ماليه	۵
6	Ministry of borders and tribal affairs	Male Female	218 25	263 9	481 34	93 7	مرد / زن ښځينه / زن	د سرحدونو او قبایلو چارو وزارت / وزارت امور محلات و قبایلات	۶
7	Ministry of transport	Male Female	91 13	86 2	177 15	92 8	مرد / زن ښځينه / زن	د ترانسپورت وزارت / وزارت ترانسپورت	۷
8	Ministry of Energy and Water	Male Female	518 35	253 19	771 54	93 7	مرد / زن ښځينه / زن	د انرژي او اوبو وزارت / وزارت آب و انرژي	۸
9	Ministry of mines & petroleum	Male Female	221 55	599 52	820 107	88 12	مرد / زن ښځينه / زن	د کابونو او پتروليم وزارت / وزارت معادن و پتروليم	۹
10	Ministry of agriculture, irrigation and livestock	Male Female	1590 76	809 10	2399 86	97 3	مرد / زن ښځينه / زن	د کرنې، اوبو لگولو او مالداري وزارت / وزارت زراعت، آبپاري و مالداري	۱۰
11	Ministry of higher education	Male Female	1588 341	1272 53	2860 394	88 12	مرد / زن ښځينه / زن	د لوړو زده کړو وزارت / وزارت تحصیلات عالی	۱۱

Continued Table 3-5:...

د ۲۳-۵ جدول دوم: ... / ادامه جدول ۲۳-۵:...

No	Ministry/ Independent organization	Sex	پست		ټول مجموع	سلنه فیصدي (Percent)	جنس	وزارت/ اداره	شماره
			پست ۸ Grade 8	پست ۷ Grade 7					
12	Ministry of industry and commerce	Male Female	183 29	133 5	316 34	90 10	نارینه / مرد ښځینه / زن	د صنعت او سوداګرۍ وزارت صنعت و تجارت	۱۲
13	Ministry of public health	Male Female	1840 640	1340 55	3180 695	82 18	نارینه / مرد ښځینه / زن	د عامې روغتیا وزارت / وزارت صحت عامه	۱۳
14	Ministry of communication and information technology	Male Female	102 28	187 2	289 30	91 9	نارینه / مرد ښځینه / زن	د مخابراتو او معلوماتي ټکنالوجۍ وزارت / وزارت مخابرات و ټکنالوژي معلوماتي	۱۴
15	Ministry of hajj and religious affairs	Male Female	1477 12	425 6	1902 18	99 1	نارینه / مرد ښځینه / زن	د ارشاد، حج او اوقافو وزارت / وزارت ارشاد، حج و اوقاف	۱۵
16	Ministry of education	Male Female	22863 2723	6823 90	29686 2813	91 9	نارینه / مرد ښځینه / زن	د پوهنې وزارت / وزارت معارف	۱۶
17	Ministry of labour and social affairs	Male Female	439 535	347 96	786 631	55 45	نارینه / مرد ښځینه / زن	د کار او ټولنیزو چارو وزارت / وزارت کار و امور اجتماعي	۱۷
18	Ministry of information and culture	Male Female	245 35	323 10	568 45	93 7	نارینه / مرد ښځینه / زن	د اطلاعاتو او فرهنگ وزارت / وزارت اطلاعات و فرهنگ	۱۸
19	Ministry of refugees and repatriation	Male Female	178 29	151 7	329 36	90 10	نارینه / مرد ښځینه / زن	د کوروالو او راستنېدونکو چارو وزارت / وزارت امور مهاجرین و عودت کتنه ګان	۱۹
20	Ministry of urban development and land	Male Female	156 34	411 18	567 52	92 8	نارینه / مرد ښځینه / زن	د ښارچروړولو او ځمکو وزارت / وزارت امورشهرسازی و اراضی	۲۰
21	Ministry of rural rehabilitation & development	Male Female	234 29	324 0	558 29	95 5	نارینه / مرد ښځینه / زن	د کلیو د پراختیا او ښارنځي وزارت / وزارت احیا و انکشاف دهات	۲۱
22	Ministry of national defence	Male Female	2718 315	3350 187	6068 502	92 8	نارینه / مرد ښځینه / زن	د ملي دفاع وزارت / وزارت دفاع ملي	۲۲
23	Ministry of interior affairs	Male Female	1610 145	2456 157	4066 302	93 7	نارینه / مرد ښځینه / زن	د کورنیو چارو وزارت / وزارت امور داخله	۲۳

No	Ministry/ Independent organization	Sex	پست		تول مجموع	سنته فیصدي (Percent)	جنس	وزارت/ اداره	شماره
			پست ۸ Grade 8	پست ۷ Grade 7					
24	Ministry of public works affairs	Male Female	410 38	839 15	1249 53	96 4	نارینه / مرد ښځینه / زن	د ټولګیو وزارت / وزارت فولاد عامه	۲۴
25	State ministry for martyrs and disabled affairs	Male Female	12 3	46 10	58 13	82 18	نارینه / مرد ښځینه / زن	د شهیدانو او معلولینو په چارو کې د دولت وزارت / وزارت دولت در امور شهدا و معلولين	۲۵
26	Office of state minister for disaster management	Male Female	6 2	115 2	121 4	97 3	نارینه / مرد ښځینه / زن	پېښتوبه د رسېدو په چارو کې د دولت وزارت / دفتر وزیر دولت در امور رسيدگي په حواص	۲۶
27	Ministry of enjoining the good and forbidding the evil, attracting and listening to complaints	Male Female	559 0	338 0	897 0	100 0	نارینه / مرد ښځینه / زن	د امر بالمعروف او نهی عن المنکر، جلب جنب او سمع شکایاتو وزارت / وزارت امر به معروف و نهی عن المنکر، جلب جنب و سمع شکایات	۲۷
28	Academy of science	Male Female	27 6	56 5	83 11	88 12	نارینه / مرد ښځینه / زن	د علومو اکاډمي / اکاډمي علوم	۲۸
29	Attorney general's office	Male Female	446 62	315 14	761 76	91 9	نارینه / مرد ښځینه / زن	د لویي کاروازي اداره / اداره لوي سازوالي	۲۹
30	National statistics and information authority	Male Female	518 32	208 12	726 44	94 6	نارینه / مرد ښځینه / زن	د احصایي او معلوماتو ملي اداره / اداره ملي احصایيه و معلومات	۳۰
31	Supreme audit office	Male Female	0 0	75 10	75 10	88 12	نارینه / مرد ښځینه / زن	د پېښي عالي اداره / اداره عالي بررسې	۳۱
32	National environmental protection agency	Male Female	110 16	101 0	211 16	93 7	نارینه / مرد ښځینه / زن	د چاپېریال ساتنې ملي اداره / اداره ملي حفاظت محیط زیست	۳۲
33	General directorate of municipalities	Male Female	637 30	1351 1	1988 31	98 2	نارینه / مرد ښځینه / زن	د ښاروالیو لویي ریاست / ریاست عمومي شاروالی ها	۳۳
34	Afghanistan national standards authority	Male Female	23 0	31 0	54 0	100 0	نارینه / مرد ښځینه / زن	د افغانستان ملي ستندرد اداره / اداره ملي ستندرد افغانستان	۳۴
35	Independent civil aviation authority	Male Female	85 16	117 5	202 21	91 9	نارینه / مرد ښځینه / زن	د ملګي هوايي چلند خپلواکه اداره / اداره مستقل هوایي ملګي	۳۵

Continued Table 3-5:...

د ۵-۳ جدول دوام: ... / ادامه جدول ۵-۳: ...

No	Ministry/ Independent organization	Sex	پست		تول مجموع	سلنه فیصدي (Percent)	جنس	وزارت/ اداره	ردیف
			پست ۸ Grade 8	پست ۷ Grade 7					
36	Afghanistan nuclear energy agency	Male Female	9 0	14 0	23 0	100 0	نارینه / مرد ښځینه / زن	د افغانستان د هستوي انرژي اداره / اداره انرژي هستوي افغانستان اداره	۳۶
37	General directorate of physical education & sports	Male Female	116 8	95 1	211 9	96 4	نارینه / مرد ښځینه / زن	د افغانستان د بدني روزني او سپورټ لوی ریاست / ریاست عمومی تربیت بدني و ورزش افغانستان	۳۷
38	Banks (Government)	Male Female	401 48	243 24	644 72	90 10	نارینه / مرد ښځینه / زن	دولتي بانکونه / بانکها (دولتي)	۳۸
39	Kabul municipality	Male Female	535 51	5423 243	5958 294	95 5	نارینه / مرد ښځینه / زن	د کابل ښاروالی / ښاروالی کابل	۳۹
40	Supreme court	Male Female	97 0	154 0	251 0	100 0	نارینه / مرد ښځینه / زن	ستره محکمه	۴۰
41	House of elders (Meshrano-jerga)	Male Female	66 14	88 4	154 18	90 10	نارینه / مرد ښځینه / زن	مشرانو جرگه	۴۱
42	Afghan red crescent society	Male Female	134 30	514 31	648 61	91 9	نارینه / مرد ښځینه / زن	د افغاني سري میاشتي عالي ټولنه / جمعیت عالی افغاني سوه میاشتي	۴۲
43	Independent administrative reform and civil service commission	Male Female	44 1	198 16	242 17	93 7	نارینه / مرد ښځینه / زن	د اداري اصلاحاتو او ملکي خدمتونو خپلواک کمیسیون / کمیسیون مستقل اصلاحات اداري و خدمات ملکی	۴۳
44	Independent commission for overseeing the implementation of constitution	Male Female	4 0	32 1	36 1	97 3	نارینه / مرد ښځینه / زن	د اساسي قانون پر تطبیق د ځانګړي خپلواک کمیسیون / کمیسیون مستقل نظارت برطبق قانون اساسی	۴۴
45	General director of the national radio and television of Afghanistan	Male Female	145 21	197 5	342 26	93 7	نارینه / مرد ښځینه / زن	د افغانستان ملي راډیو ټلوویزیون لوی ریاست / ریاست عمومی راډیو ټلوویزیون ملي افغانستان	۴۵
46	Ariana afghan airlines	Male Female	30 1	61 1	91 2	98 2	نارینه / مرد ښځینه / زن	د آریانا افغان هوایی شرکت / شرکت هوایی آریانا	۴۶
47	De Afghanistan bereshna sherkat	Male Female	971 71	1351 81	2322 152	94 6	نارینه / مرد ښځینه / زن	د افغانستان برېښنا شرکت / افغانستان برېښنا شرکت	۴۷

No	Ministry/ Independent organization	Sex	پست		تول مجموع	سنته فیصدي (Percent)	جنس	وزارت/ اداره	شماره
			پست ۸	پست ۷					
48	National examinations authority	Male Female	17 2	20 0	37 2	95 5	نارینه / مرد ښځینه / زن	د ازمونو ملي اداره / اداره ملي امتحانات	۴۸
49	Technical vocational education and training authority	Male Female	1060 133	567 10	1627 143	92 8	نارینه / مرد ښځینه / زن	د تخنیکي او مسلکي زده کړو اداره / اداره تعلیمات تخنیکي و مسلکي	۴۹
50	Afghanistan Railway Authority	Male Female	30 2	39 0	69 2	97 3	نارینه / مرد ښځینه / زن	د افغانستان د اوسپنې پټلۍ اداره / اداره خط آهن افغانستان	۵۰
51	General manager of Afghanistan urban water supply and sewerage corporation	Male Female	480 18	223 2	703 20	97 3	نارینه / مرد ښځینه / زن	د افغانستان د ښاري اوبو رسولو او کانا لیزاسیون شرکت ریاست عمومی شرکت آبرسانی و کانا لیزاسیون شهري افغانستان	۵۱
52	General manager of Afghanistan urban water supply and sewerage corporation	Male Female	15 0	0 0	539 51	91 9	نارینه / مرد ښځینه / زن	د افغانستان د ښاري اوبو رسولو او کانا لیزاسیون شرکت ریاست عمومی شرکت آبرسانی و کانا لیزاسیون شهري افغانستان	۵۲

Source: Ministry/ Independent organization

Note: Military staff in Security sectors are not included

سرچینه: وزارت/منطقه او اداري/منطقه: وزارت خدمات ادارات

Note: The degree of education of employees of Ministry of enjoining the good and forbidding the evil, attracting and listening to complaints is not clear.

پلوه: د امنیتي برخو نظامي کارکوونکي شامل دي/نوت: د ښه کار کول او بدو کارونکو د زبوني درجي معلوم ندي/نوت: درجه تحصیل کارمندان وزارت امر بالمعروف و نهی عن المنکر جلب جنب و منع شرکتیات مشخص نهي بللند.

د ۷۳۳ جدول: په ۱۴۰۰ کال کې د ملګي خدمتونو د دولتي خدماتي کارکوونکو او کارگرانو شمېر د وزارت / ادارې د جنس او زده کړې د درجې په توپير (نفر)
 جدول ۳-۷: تعداد پرسونل خدماتي په شمول کارگران خدماتي ملکی دولتي به تفکیک وزارت / اداره، جنس و درجه تحصیل سال ۱۴۰۰ (نفر)

Table 3-7: No. of Government Contract Workers by Ministry / Organization, Sex and Education Level 2021 (Figures in person)

No	Ministry/ Independent organization	Sex	زده کړې	تاسی	لوړنې	حرفوي	مسلکي	بکلوریا	له بکلوریا	له ایشانس	ټول	سلنه	جنس	وزارت/ اداره	شماره
			کړې نه دي تحصیل نکړده	په وړنځي مکتب غیر رسمی	په وړنځي مکتب ابتدایي	په وړنځي مکتب حرفوی	بکلوریا مسلکي	بکلوریا	پورته فوق بکلوریا	پورته ایشانس و بلاټر	Out of grade	(Per- cent)			
	Total	Male	#REF!	#REF!	#REF!	#REF!	#REF!	#REF!	#REF!	#REF!	#REF!	#REF!	مرد / نارینه	ټول / مجموع	
		Female	#REF!	#REF!	#REF!	#REF!	#REF!	#REF!	#REF!	#REF!	#REF!	#REF!	ښځینه / زن		
1	Administrative office of the president	Male	1493	0	64	5	18	38	12	1	1631	97	مرد / نارینه	د جمهوري ریاست، د چارو ادارې لوی ریاست / ریاست عمومي اداره امور ریاست جمهوری	۱
		Female	41	0	2	0	0	0	1	0	44	3	ښځینه / زن		
2	Ministry of economy	Male	163	0	61	0	0	50	8	19	301	89	مرد / نارینه	د اقتصاد وزارت / وزارت اقتصاد	۲
		Female	24	0	6	0	0	4	2	2	38	11	ښځینه / زن		
3	Ministry of foreign affairs	Male	220	0	79	0	0	30	6	20	355	94	مرد / نارینه	د بهرنیو چارو وزارت / وزارت امور خارجه	۳
		Female	13	0	3	0	0	5	0	0	21	6	ښځینه / زن		
4	Ministry of justice	Male	471	8	49	22	0	37	10	6	603	97	مرد / نارینه	د عدلي وزارت / وزارت عدلیه	۴
		Female	17	0	0	2	0	2	0	0	21	3	ښځینه / زن		
5	Ministry of finance	Male	725	217	256	0	0	119	2	5	1324	88	مرد / نارینه	د مالي وزارت / وزارت مالیه	۵
		Female	109	28	0	0	0	45	0	0	182	12	ښځینه / زن		
6	Ministry of borders and tribal affairs	Male	295	0	186	0	0	0	0	0	481	93	مرد / نارینه	د سرحدونو او قایلو چارو وزارت / وزارت امورسرحدات و قایلو وزارت	۶
		Female	3	0	31	0	0	0	0	0	34	7	ښځینه / زن		
7	Ministry of transport	Male	88	0	69	0	0	13	5	2	177	92	مرد / نارینه	د ترانسپورت وزارت / وزارت ترانسپورت	۷
		Female	9	0	5	0	0	1	0	0	15	8	ښځینه / زن		
8	Ministry of Energy and Water	Male	538	0	51	38	33	107	2	2	771	93	مرد / نارینه	د انرژي او اوبو وزارت / وزارت آب و انرژي	۸
		Female	44	0	5	0	0	4	1	0	54	7	ښځینه / زن		
9	Ministry of mines & petroleum	Male	67	0	500	78	5	56	112	2	820	88	مرد / نارینه	د کانونو او پترولیم وزارت / وزارت معادن و پترولیم	۹
		Female	7	0	95	0	0	2	3	0	107	12	ښځینه / زن		

Continued Table 3-7....

No	Ministry/ Independent organization	Sex	زده گوري گري نه دي گري نه دي	تارسمي ښوونځي	لوړمزي ښوونځي	حرفوي ښوونځي	مسلكي ښوونځي	ښوونځي	له پاكورنيا	له ايسپانس	ټول مجموع	سلكه فيصدي	جنس	وزارت/ اداره	شماره
			Grade 6	Grade 5	Grade 4	Grade 3	Grade 2	Grade 1	Over grade	Above grade	Out of grade	(Per- cent)			
10	Ministry of agriculture, irrigation and livestock	Male Female	1624 59	775 27	0 0	0 0	0 0	0 0	0 0	0 0	2399 86	97 3	نارینه / مرد ښځينه / زن	د کرنې، اوبو لگښو او مالدارۍ وزارت / وزارت زراعت، ايسپانۍ او مالدارۍ	۱۰
11	Ministry of higher education	Male Female	2111 319	0 0	287 65	0 0	0 0	0 0	329 7	66 3	2860 394	88 12	نارینه / مرد ښځينه / زن	د لوړو زده کړو وزارت / وزارت تحصیلات عالی	۱۱
12	Ministry of industry and commerce	Male Female	202 1	10 0	86 30	0 0	0 0	0 0	13 3	4 0	316 34	90 10	نارینه / مرد ښځينه / زن	د صنعت او سوداګرۍ وزارت وزارت صنعت و تجارت	۱۲
13	Ministry of public health	Male Female	2130 585	0 0	728 90	0 0	0 0	1 0	267 17	43 3	3180 695	82 18	نارینه / مرد ښځينه / زن	د عامې روغتیا وزارت / وزارت صحت عامه	۱۳
14	Ministry of communication and information technology	Male Female	164 22	5 0	70 5	0 0	0 0	0 0	41 3	5 0	289 30	91 9	نارینه / مرد ښځينه / زن	د مخابراتو او معلوماتي ټکنالوجۍ وزارت / وزارت مخابرات و ټکنالوژي معلوماتي	۱۴
15	Ministry of hajj and religious affairs	Male Female	921 6	30 0	818 10	5 0	0 0	0 0	113 2	10 0	1902 18	99 1	نارینه / مرد ښځينه / زن	د اړشد، حج او اوقافو وزارت / وزارت اړشد، حج و اوقاف	۱۵
16	Ministry of education	Male Female	26194 2351	0 0	3492 462	0 0	0 0	0 0	0 0	0 0	29686 2813	91 9	نارینه / مرد ښځينه / زن	د پوهنې وزارت / وزارت معارف	۱۶
17	Ministry of labour and social affairs	Male Female	549 445	0 0	237 186	0 0	0 0	0 0	0 0	0 0	786 631	55 45	نارینه / مرد ښځينه / زن	د کار او توښیزو چارو وزارت / وزارت کار و امور اجتماعي	۱۷
18	Ministry of information and culture	Male Female	432 41	0 0	84 3	0 0	0 0	0 0	48 1	4 0	568 45	93 7	نارینه / مرد ښځينه / زن	د اطلاعاتو او فرهنگ وزارت / وزارت اطلاعات و فرهنگ	۱۸
19	Ministry of refugees and repatriation	Male Female	116 11	0 0	116 4	25 12	18 5	46 4	7 0	1 0	329 36	90 10	نارینه / مرد ښځينه / زن	د کورنیو او راستنېدونکو چارو وزارت / وزارت امور مهاجرین و عودت کونده گان	۱۹

د ۷-۳ جدول دوام: ... / ادامه جدول ۷-۳: ...

Continued Table 3-7:...

د ۷-۳ جدول دوام: ... / ادامه جدول ۳-۷:...

No	Ministry/ Independent organization	Sex	زده کړي	تاریخی	لوړو نړی	حرفوي	مسلکي	بکالوریا	له بکالوریا	له ایستاس	تول	سنگه	جنس	وزارت/ اداره	شماره
			کړي نه دي تحصيل نکړه	په وړنځي مکتب غیر رسمی	په وړنځي مکتب ابتدائی	په وړنځي مکتب حرفوي	بکالوریا مسلکي	بکالوریا	له بکالوریا پورته فوق بکالوریا	پورته ایستاس پلانو	Out of grade	(Per- cent)			
20	Ministry of urban development and land	Male Female	322 40	0 0	156 12	36 0	25 0	28 0	0 0	0 0	567 52	92 8	نارینه / زن	د بیا جوړولو او ځمکو وزارت / وزارت امور شهروندی و اراضی	۲۰
21	Ministry of rural rehabilitation & development	Male Female	552 29	0 0	0 0	0 0	0 0	2 0	4 0	0 0	558 29	95 5	نارینه / زن	د کليو د پراختیا او بیا رغونې وزارت / وزارت احیا و انکشاف دهات	۲۱
22	Ministry of national defence	Male Female	5610 482	0 0	0 0	146 2	105 0	73 11	36 3	98 4	6068 502	92 8	نارینه / زن	د ملي دفاع وزارت / وزارت دفاع ملي	۲۲
23	Ministry of interior affairs	Male Female	3831 285	0 0	131 12	7 0	4 0	77 0	13 5	3 0	4066 302	93 7	نارینه / زن	د کورنیو چارو وزارت / وزارت امور داخله	۲۳
24	Ministry of public works affairs	Male Female	958 44	24 0	138 8	1 0	7 0	83 1	16 0	22 0	1249 53	96 4	نارینه / زن	د ټولګټو وزارت / وزارت فوائد عامه	۲۴
25	State ministry for martyrs and disabled affairs	Male Female	53 12	0 0	0 0	0 0	0 0	5 1	0 0	0 0	58 13	82 18	نارینه / زن	د شهیدانو او معلولینو په چارو کې د دولت وزارت / وزارت دولت در امور شهیدو او معلولین	۲۵
26	Office of state minister for disaster management	Male Female	4 0	0 0	105 4	0 0	0 0	10 0	0 0	2 0	121 4	97 3	نارینه / زن	د پښتو په رسېدو په چارو کې د دولت وزارت / دفتر وزیر دولت در امور رسېدګي په حوادث	۲۶
27	Ministry of enjoining the good and forbidding the evil, attracting and listening to complaints	Male Female	897 0	0 0	0 0	0 0	0 0	0 0	0 0	0 0	897 0	100 0	نارینه / زن	د امریا المعروف او نهی عن المنکر، جلب جذب او سمع شکایاتو وزارت / وزارت امر به معروف و نهی عن المنکر، جلب جذب و سمع شکایات	۲۷
28	Academy of science	Male Female	69 11	0 0	0 0	0 0	0 0	8 0	2 0	4 0	83 11	88 12	نارینه / زن	د علومو اکاډمي / اکاډمي علوم	۲۸

Continued Table 3-7....

د ۷-۳ جدول دوام: .../ ادامه جدول ۷-۳:....

No	Ministry/ Independent organization	Sex	زده کوي	تارسمي	لوړوړني	حرفوي	مسلکي	بکلوري	له بکلوریا	له ايسپانس	تول	سلنه	جنس	وزارت/ اداره	شماره
			کړي نه دي تحصيل نکړده	په وړونځي مکتب غیر رسمي	په وړونځي مکتب ابتدائي	په وړونځي مکتب حرفوي	بکلوریا بکلوریا مسلکي	بکلوریا	پورته فوق بکلوریا	پورته ايسپانس و پالاتر	Out of grade	(Per- cent)			
29	Attorney general's office	Male	683	0	29	0	0	38	3	8	761	91	مرد / نارينه	د لويي کاروالي اداره / اداره لويي سازوالي	۲۹
		Female	75	0	0	0	0	1	0	0	76	9	ښځينه / زن		
30	National statistics and information authority	Male	95	0	559	0	0	71	1	0	726	94	مرد / نارينه	د احصايي او معلوماتو ملي اداره / اداره ملي احصايي او معلومات	۳۰
		Female	7	0	32	0	0	4	1	0	44	6	ښځينه / زن		
31	Supreme audit office	Male	0	0	68	0	3	0	4	0	75	88	مرد / نارينه	د پښتني عالي اداره / اداره عالي بررسې	۳۱
		Female	0	0	9	0	0	0	1	0	10	12	ښځينه / زن		
32	National environmental protection agency	Male	90	0	61	2	7	51	0	0	211	93	مرد / نارينه	د چاپيريال ساتني ملي اداره / اداره ملي حفاظت محیط زیست	۳۲
		Female	5	0	6	0	4	1	0	0	16	7	ښځينه / زن		
33	General directorate of municipalities	Male	1974	0	0	6	8	0	0	0	1988	98	مرد / نارينه	د ښارواليو لوي رياست / رياست عمومي شاروالي ها	۳۳
		Female	31	0	0	0	0	0	0	0	31	2	ښځينه / زن		
34	Afghanistan national standards authority	Male	4	0	25	0	0	25	0	0	54	100	مرد / نارينه	د افغانستان ملي ستندرد اداره / اداره ملي ستندرد افغانستان	۳۴
		Female	0	0	0	0	0	0	0	0	0	0	0		
35	Independent civil aviation authority	Male	121	0	60	0	0	9	12	0	202	91	مرد / نارينه	د ملي هوايي چلند خپلواکه اداره / اداره مستقل هوا نوردی ملکی	۳۵
		Female	16	0	2	0	0	2	1	0	21	9	ښځينه / زن		
36	Afghanistan nuclear energy agency	Male	0	0	18	0	0	4	0	1	23	100	مرد / نارينه	د افغانستان د هستوي انرژي اداره / اداره انرژي هستوي افغانستان اداره	۳۶
		Female	0	0	0	0	0	0	0	0	0	0	0		
37	General directorate of physical education & sports	Male	109	6	60	0	0	32	3	1	211	96	مرد / نارينه	د افغانستان د بدني روزني او سپورټ لوي رياست / رياست عمومي تربيت بدني و ورزش افغانستان	۳۷
		Female	8	1	0	0	0	0	0	0	9	4	ښځينه / زن		
38	Banks (Government)	Male	358	0	65	1	1	176	29	14	644	90	مرد / نارينه	دولتي بانکونه / بانکها دولتي	۳۸
		Female	41	0	17	0	0	9	3	2	72	10	ښځينه / زن		

Continued Table 3-7:...

د ۷-۳ جدول دوام: ... / ادامه جدول ۷-۳: ...

No	Ministry/ Independent organization	Sex	زده كړي	تارسمي	لوړمړني	حرفوي	مسلكي	پكوريا	له پكوريا	له ليسانس	ټول	سلنه	جنس	وزارت/ اداره	شماره
			كړي ته دي	په وړونځي	په وړونځي	په وړونځي	په وړونځي	په وړونځي	په وړونځي	په وړونځي	په وړونځي	په وړونځي			
			Grade 6	Grade 5	Grade 4	Grade 3	Grade 2	Grade 1	Over grade	Above grade	Out of grade	(Per-cent)			
39	Kabul municipality	Male	4892	26	483	0	0	363	94	100	5958	95	مرد / نارينه	د كابل ښاروالي / ښاروالي كابل	۳۹
		Female	209	0	28	0	0	26	17	14	294	5	ښځينه / زن		
40	Supreme court	Male	0	0	نارينه / مرد	ستره محكمه	۴۰
		Female	0	0	ښځينه / زن		
41	House of elders (Meshrano-jerga)	Male	154	0	0	0	0	0	0	0	154	90	نارينه / مرد	مشرانو جرگه	۴۱
		Female	18	0	0	0	0	0	0	0	18	10	ښځينه / زن		
42	Afghan red crescent society	Male	648	0	0	0	0	0	0	0	648	91	نارينه / مرد	د افغاني سرې مياشتې عالي ټولنه / جمعيت عالي افغاني سره مياشت	۴۲
		Female	61	0	0	0	0	0	0	0	61	9	ښځينه / زن		
43	Independent administrative reform and civil service commission	Male	227	0	0	0	0	7	3	5	242	93	نارينه / مرد	د اداري اصلاحاتو او ملكي خدمتونو خپلواك كميسيون / كميسيون مستقل اصلاحات اداري و خدمات ملكي	۴۳
		Female	16	0	0	0	0	1	0	0	17	7	ښځينه / زن		
44	Independent commission for overseeing the implementation of constitution	Male	0	0	33	0	0	3	0	0	36	97	نارينه / مرد	د اساسي قانون پر تطبيق د ځاني خپلواك كميسيون / كميسيون مستقل نثارت پر تطبيق قانون اساسي	۴۴
		Female	0	0	1	0	0	0	0	0	1	3	ښځينه / زن		
45	General director of the national radio and television of Afghanistan	Male	342	0	0	0	0	0	0	0	342	93	نارينه / مرد	د افغانستان ملي راډيو ټلويزيون لوي رياست / رياست عمومي راډيو ټلويزيون ملي افغانستان	۴۵
		Female	26	0	0	0	0	0	0	0	26	7	ښځينه / زن		
46	Ariana afghan airlines	Male	444	0	14	15	6	3	2	7	91	98	نارينه / مرد	د آريانا افغان هوايي شركت / شركت هوای آريانا	۴۶
		Female	0	0	1	1	0	0	0	0	2	2	ښځينه / زن		
47	De Afghanistan beresha sherkat	Male	341	148	907	434	363	92	29	8	2322	94	نارينه / مرد	د افغانستان برېښنا شركت / افغانستان برېښنا شركت	۴۷
		Female	77	0	74	0	0	1	0	0	152	6	ښځينه / زن		
48	National examinations authority	Male	0	33	0	0	2	2	0	0	37	95	نارينه / مرد	د ازمويښو ملي اداره / اداره ملي امتحانات	۴۸
		Female	0	2	0	0	0	0	0	0	2	5	ښځينه / زن		

Continued Table 3-7:...

د ۷-۳ جدول دوام: ... / ادامه جدول ۷-۳:...

No	Ministry/ Independent organization	Sex	زده کړي	نارسمي	لومړني	حرفوي	مستلي	بکوريا	له بکوريا	له ليسانس	ټول	سلنه	جنس	وزارت/ اداره	ټول
			کړي ته دي تحصيل لکړده	په وړنځي مکتب غير رسمي	په وړنځي مکتب ابتدائي	په وړنځي مکتب حرفوي	بکوريا مستلي	بکوريا	پورته فوق بکوريا	پورته ليسانس و پالانز	Out of grade	(Per- cent)			
49	Technical vocational education and training authority	Male Female	1140 108	0 0	281 21	0 0	0 0	106 1	59 13	41 0	1627 143	92 8	نارینه / مرد ښځينه / زن	د تخنیکي او مسلکي زده کړو اداره / اداره تعلیمات تخنیکي و مسلکي	49
50	Afghanistan Railway Authority	Male Female	18 0	0 0	23 2	0 0	0 0	24 0	2 0	2 0	69 2	97 3	نارینه / مرد ښځينه / زن	د افغانستان د ښاري اوبو رسولو او کانالیزاسیون د افغانستان	50
51	General manager of Afghanistan urban water supply and sewerage corporation	Male Female	510 20	0 0	90 0	0 0	0 0	82 0	13 0	8 0	703 20	97 3	نارینه / مرد ښځينه / زن	د افغانستان د ښاري اوبو رسولو او کانالیزاسیون شرکت لوی ریاست / ریاست عمومي شرکت ايرباني و کانالیزاسیون شوري افغانستان	51

Source: Ministry/ Independent organization

Note: Military Staff in Security sectors are not Included

منبع: وزارت ها و ادارات/ سرچینه: وزارتونه او اداري .

نوټ: ځکارکن نظامي بخش های امنیتی شامل نمی باشد / ښارونه: د امنیتي برخو نظامي ځارکوونکي شامل ندي .

د ۸-۳ جدول : د ملكي خدمتونو د دولتي كاركونكو چې دندې يې پرېښي د وزارت/ ادارې او كال په توپير (نفر)

جدول ۸-۳: تعداد کارمندان تارک وظیفه خدمات ملكی دولتی به تفکیک وزارت/ اداره و سال (نفر)

Table 3- 8 : No. of Governmental Employees Who Left their Jobs by Ministry/ Independent Organization and Year (Figures in person)

No	Ministry/ Independent organization	۱۴۰۰	۱۳۹۹	۱۳۹۸	وزارت/ اداره	شماره
		2021	2020	2019		
	Total	2404	656	1824	مجموع/ ټول	
1	Administrative office of the president	289	68	116	ریاست عمومی اداره امور ریاست جمهوری/ د جمهوري ریاست، د چارو ادارې لوی ریاست	
2	Ministry of economy	19	3	11	وزارت اقتصاد/ د اقتصاد وزارت	
3	Ministry of justice	0	0	9	وزارت عدلیه/ د عدلیې وزارت	
4	Ministry of finance	0	0	778	وزارت مالیه/ د مالیې وزارت	
5	Ministry of borders and tribal affairs	78	28	11	وزارت امورسرحداث و قبایل/ د سرحدونو او قبایلو چارو وزارت	
6	Ministry of transport	11	7	0	وزارت ترانسپورت/ د ترانسپورت وزارت	
7	Ministry of Energy and Water	103	0	0	وزارت آب و انرژۍ/ د انرژۍ او اوبو وزارت	
8	Ministry of mines & petroleum	26	14	2	وزارت معادن و پترولیم/ د کانونو او پترولیم وزارت	
9	Ministry of agriculture, irrigation and livestock	58	33	11	وزارت زراعت، آبیاری و مالدارۍ/ د کرنې، اوبو لگولو او مالدارۍ وزارت	
10	Ministry of higher education	0	39	0	وزارت تحصیلات عالی/ د لوړو زده کړو وزارت	
11	Ministry of industry and commerce	49	11	0	وزارت صنعت و تجارت/ د صنعت او سوداګرۍ وزارت	
12	Ministry of public health	0	0	233	وزارت صحت عامه/ د عامې روغتیا وزارت	
13	Ministry of communication and information technology	0	13	37	وزارت مخابرات و تکنالوژۍ معلوماتی/ د مخابراتو او معلوماتي تکنالوجۍ وزارت	
14	Ministry of hajj and religious affairs	80	12	7	وزارت ارشاد - حج و اوقاف/ د ارشاد، حج او اوقافو وزارت	
15	Ministry of education	30	11	43	وزارت معارف/ د پوهنې وزارت	
16	Ministry of labour and social affairs	106	25	0	وزارت کار و امور اجتماعی، شهدا و معلولین/ د کار او ټولنیزو چارو وزارت	
17	Ministry of information and culture	24	5	11	وزارت اطلاعات و فرهنگ/ د اطلاعاتو او فرهنگ وزارت	
18	Ministry of refugees and repatriation	22	7	8	وزارت امور مهاجرین و عودت کننده گان/ د کډوالو او راستنېدونکو چارو وزارت	
19	Ministry of urban development and land	788	9	8	وزارت امور شهرسازی و اراضی/ د ښارچروپولو او ځمکو وزارت	
20	Ministry of rural rehabilitation & development	0	0	13	وزارت احیا و انکشاف دهات/ د کلیو د پراختیا او بیارغونې وزارت	
21	Ministry of national defence	25	128	79	وزارت دفاع ملي/ د ملي دفاع وزارت	
22	Ministry of interior affairs	112	79	200	وزارت امور داخله/ د کورنیو چارو وزارت	
23	Ministry of public works affairs	0	3	0	وزارت فوائد عامه/ د ټولګټو وزارت	
24	State ministry for martyrs and disabled affairs	0	0	0	وزارت دولت در امور شهدا و معلولین/ د شهیدانو او معلولینو په چارو کې د دولت وزارت	
25	Office of state minister for disaster management	8	2	1	دفتر وزیر دولت در امور رسیدگی به حوادث/ پېښوته د رسیدو په چارو کې د دولت وزارت	
26	Ministry of enjoining the good and forbidding the evil, attracting and listening to complaints	14	1	22	وزارت امر به معروف و نهی عن المنکر، جلب جذب و سمع شکایات/ د امر بالمعروف او نهی عن المنکر، جلب جذب او سمع شکایاتو وزارت	
27	Academy of science	0	10	19	اکادمی علوم/ د علومو اکادمي	
28	Attorney general's office	0	0	21	اداره لوی سارنوالی / د لویې څارنوالۍ اداره	
29	National statistics and information authority	44	14	5	اداره ملی احصائیه و معلومات/ د احصایي او معلوماتو ملي اداره	
30	Supreme audit office	32	11	0	اداره عالی بررسی/ د پلټنې عالي اداره	

Continued Table 3-8:...

د ۸-۳ جدول دوام: ... / ادامه جدول ۸-۳: ...

No	Ministry/ Independent organization	۱۴۰۰	۱۳۹۹	۱۳۹۸	وزارت/ اداره	شماره
		2021	2020	2019		
31	National environmental protection agency	11	0	8	اداره ملی حفاظت محیط زیست / د چاپیریال ساتني ملي اداره	۳۱
32	General directorate of municipalities	48	0	0	ریاست عمومی شاروالی ها/ د ښاروالیو لوي ریاست	۳۲
33	Afghanistan national standards authority	7	16	10	اداره ملی ستندرد افغانستان / د افغانستان ملي ستندرد اداره	۳۳
34	Independent civil aviation authority	0	13	18	اداره مستقل هوا نوردی ملکی/ د ملکي هوايي چلند خپلواکه اداره	۳۴
35	Afghanistan nuclear energy agency	26	1	2	اداره انرژی هستوی افغانستان/ د افغانستان د هستوي انرژی اداره	۳۵
36	General directorate of physical education & sports	0	0	2	ریاست عمومی تربیت بدنی و ورزش افغانستان / د افغانستان د بدني روزني او سپورت لوی ریاست	۳۶
37	Banks (Government)	266	0	28	بانکها (دولتی) / دولتي بانکونه	۳۷
38	Kabul municipality	0	0	88	شاروالی کابل/ د کابل ښاروالي	۳۸
39	Supreme court	0	0	2	ستره محکمه	۳۹
40	House of the people of Afghanistan (Wolesi-jerga)	0	0	1	ولسي جرگه	۴۰
41	House of elders (Meshrano-jerga)	5	17	6	مشرانو جرگه	۴۱
42	Independent administrative reform and civil service commission	0	2	9	کمیسیون مستقل اصلاحات اداری و خدمات ملکی/ د اداري اصلاحاتو او ملکي خدمتونو خپلواک کمیسیون	۴۲
43	Independent commission for overseeing the implementation of constitution	5	1	0	کمیسیون مستقل نظارت برتطبيق قانون اساسی/ د اساسي قانون پر تطبيق د څارني خپلواک کمیسیون	۴۳
44	General director of the national radio and television of Afghanistan	0	19	0	ریاست عمومی رادیو تلویزیون ملی افغانستان/ د افغانستان ملي رادیوتلويزيون لوی ریاست	۴۴
45	Ariana afghan airlines	0	1	5	شرکت هوایی آریانا / د آریانا افغان هوايي شرکت	۴۵
46	De Afghanistan bereshna sherkat	3	3	0	افغانستان برشنا شرکت/ د افغانستان برېښنا شرکت	۴۶
47	National examinations authority	41	0	0	اداره ملی امتحانات/ د ازموينو ملي اداره	۴۷
48	Technical vocational education and training authority	1	2	0	اداره تعلیمات تخنیکي و مسلکی/ د تخنیکي او مسلکي زده کړو اداره	۴۸
49	Afghanistan Railway Authority	10	31	0	اداره خط آهن افغانستان/ د افغانستان د اوسپنی پټلې اداره	۴۹
50	General manager of Afghanistan urban water supply and sewerage corporation	63	17	0	ریاست عمومی شرکت آبرسانی و کانالیزاسیون شهری افغانستان/ د افغانستان د ښاري اوبو رسولو او کانالیزاسیون شرکت لوي ریاست	۵۰

منبع: وزارت ها و ادارات / سرچینه: وزارتونه او اداري

نوت: کارکنان نظامی بخش های امنیتی شامل نمی باشد. یادونه: دامنیتي برخو نظامي کارکوونکي شامل ندي .

Source: Ministry/ Independent organization

Note: Military staff in Security sectors are not Included

د ۹-۳-۲۰۲۰ کال کې په وزارتونو او دولتي ادارو کې د ملګۍ خدمتونو د نويو ګومال شويو کارکوونکو شمېر د زده کړې د درجې په توګېر (نفر)
جدول ۹-۳: تعداد کارمندان خدمات ملګۍ جديانتننر در وزارت/ اداره دولتي به تفکيک درجه تحصیل سال ۲۰۲۰ (نفر)

Table 3-9: No.of Government New Employees in Ministry/ Independent Organization by Education Level -2021 (Figures in person)

No	Ministry/ Independent organization	مجموع/ ټول						وزارت/ اداره	شماره
		په کورنیا په کورنیا	په کورنیا په کورنیا	لیسانس	مستر	ډاکټورا	مجموع ټول		
		High school	Institute	Bachelor	Master	Ph.D.	Total		
Total		611	474	3281	138	8	4478		
1	Administrative office of the president	79	19	203	19	1	321	ریاست عمومي اداره امور ریاست جمهوری د جمهوري ریاست، د چارو اداري لوی ریاست	۱
2	Ministry of economy	5	4	46	2	0	57	وزارت اقتصاد د اقتصاد وزارت	۲
3	Ministry of foreign affairs	0	0	10	2	0	12	وزارت امر خارجې د بهرنیو چارو وزارت	۳
4	Ministry of justice	106	12	68	2	0	188	وزارت عدلیه د عدلي وزارت	۴
5	Ministry of finance	16	14	133	12	0	175	وزارت مالیه د مالي وزارت	۵
6	Ministry of borders and tribal affairs	3	2	40	1	0	46	وزارت امور سرحدات و قبایل د سرحدونو او قبایلو چارو وزارت	۶
7	Ministry of transport	39	26	58	1	0	124	وزارت ترانسپورت د ترانسپورت وزارت	۷
8	Ministry of Energy and Water	2	21	65	3	0	91	وزارت آب و انرژي د انرژي او اوبو وزارت	۸
9	Ministry of mines & petroleum	0	1	6	3	0	10	وزارت معدن و پترولیم د کانونو او پترولیم وزارت	۹
10	Ministry of agriculture, irrigation and livestock	1	0	9	0	0	10	وزارت زراعت، آبپزی و مالداري د کرنې، اوبو لګولو او مالداري وزارت	۱۰
11	Ministry of higher education	6	11	170	32	6	225	وزارت تحصیلات عالی د لوړو زده کړو وزارت	۱۱
12	Ministry of industry and commerce	15	8	92	2	0	117	وزارت صنعت و تجارت د صنعت او سوداګرۍ وزارت	۱۲
13	Ministry of public health	40	155	270	2	0	467	وزارت صحت عامه د عامې روغتیا وزارت	۱۳
14	Ministry of communication and information technology	10	0	32	1	0	43	وزارت مخابرات و ټکنالوژي معلوماتي او مخابراتو او معلوماتي ټکنالوژي وزارت	۱۴
15	Ministry of hajj and religious affairs	58	55	117	2	0	232	وزارت ایشاد - حج و اوقاف د ایشاد، حج او اوقافو وزارت	۱۵
16	Ministry of education	9	17	344	1	1	372	وزارت معارف د پوهني وزارت	۱۶
17	Ministry of labour and social affair	9	12	57	1	0	79	وزارت کار و امور اجتماعي، شپږا و معلولين د کار او توانيزو چارو وزارت	۱۷
18	Ministry of information and culture	7	4	28	1	0	40	وزارت اطلاعات و فرهنگ د اطلاعاتو او فرهنگ وزارت	۱۸
19	Ministry of refugees and repatriation	8	6	33	3	0	50	وزارت امور مهاجرین و ورتګ د کډوالو او راستنېدونکو چارو وزارت	۱۹
20	Ministry of urban development and land	5	2	31	2	0	40	وزارت امورشهرسازی و اراضی د ښار جوړولو او ځمکو وزارت	۲۰
21	Ministry of women affairs	0	0	2	0	0	2	وزارت امور زنان د ښځو چارو وزارت	۲۱
22	Ministry of rural rehabilitation & development	0	0	17	3	0	20	وزارت احيا واکتشاف دهات د کلیو د پراختیا او ښارغونې وزارت	۲۲
23	Ministry of national defence	7	1	9	0	0	17	وزارت دفاع ملي د ملي دفاع وزارت	۲۳
24	Ministry of interior affairs	61	43	196	4	0	304	وزارت امور داخله د کورنیو چارو وزارت	۲۴
25	Ministry of parliamentary affairs	0	0	4	0	0	4	وزارت دولت در امور پارلماني / په پارلماني چارو کې د دولت وزارت	۲۵
26	Ministry of public works affairs	0	0	4	4	0	8	وزارت فوائد عامه د ډولګونو وزارت	۲۶
27	State ministry for martyrs and disabled affairs	0	1	11	0	0	12	وزارت دولت در امور شهیدان و معلولين د شهیدانو او معلولينو په چارو کې د دولت وزارت	۲۷

Continued Table 3-9:...

No	Ministry/ Independent organization	مجموع ټول						وزارت/ اداره	شماره
		په ټوليزه کورنيو کې	په ټوليزه کورنيو کې	ليسانس	مستر	په ټوليزه کورنيو کې	ټول		
		High school	Institute	Bachelor	Master	PH.D.	Total		
28	Office of state minister for disaster management	4	1	17	0	0	22	د فني وزير دولت در امور رسيدگي په حوالت/ پېښو د رسيدو په چارو کې د دولت وزارت	
29	State ministry for peace affairs	38	11	156	10	0	215	وزارت دولت در امور صلح/ د سولې په چارو کې د دولت وزارت	
30	Academy of science	0	0	0	0	0	0	اکادمي علوم/ د علومو اکاډمي	
31	Attorney general office	7	6	136	3	0	152	اداره لويي ساوازي / د لويي خاوازي اداره	
32	National water affairs regulation authority	1	1	128	3	0	133	اداره ملي تنظيم امور آب/ د اوبو د چارو تنظيم ملي اداره	
33	National statistics and information authority	0	1	74	1	0	76	اداره ملي احصايه و معلومات/ د احصايې او معلوماتو ملي اداره	
34	Supreme audit office	0	0	36	3	0	39	اداره عالي برسي/ د پېښې عالي اداره	
35	National environmental protection agency	0	0	0	1	0	1	اداره ملي حفاظت محيط زېست/ د چاپېريال ساتنې ملي اداره	
36	Independent directorate of local governance	10	17	227	2	0	256	رياست عمومي شوراوي ها/ د بناواوي لوي رياست	
37	Afghanistan national standards authority	0	0	6	0	0	6	اداره ملي ستندر افغانستان / د افغانستان ملي ستندر اداره	
38	Independent civil aviation authority	0	2	2	0	0	4	اداره مستقل هوا نوردې ملگي/ د ملگي هوايي چلند خپواکه اداره	
39	Afghanistan nuclear energy agency	0	0	2	1	0	3	اداره اټومي هستوي افغانستان/ د افغانستان د هستوي اټومي اداره	
40	National examinations authority	0	0	14	0	0	14	اداره ملي امتحانات/ د اټومي ملي اداره	
41	Afghanistan railway authority	0	0	2	0	0	2	اداره خط آهن افغانستان/ د افغانستان د اوسپنې ټولي اداره	
42	Technical vocational education and training authority	0	11	82	2	0	95	اداره تعليمات تخنيکي و مسلکي/ د تخنيکي او مسلکي زده کوو اداره	
43	Prison administration authority	2	3	13	0	0	18	اداره تنظيم امور زندان ها/ د زندانيو د چارو د تنظيم اداره	
44	General directorate of physical education & sports	0	4	11	0	0	15	رياست عمومي تربيت بدني و ورزش افغانستان / د افغانستان د بدني روغتيا او سپورت لوي رياست	
45	Banks (Government)	10	4	24	3	0	41	بانکها دولتي / دولتي بانکونه	
46	Kabul municipality	39	6	81	2	0	128	شوراوي کابل/ د کابل شوراوي	
47	Afghan red crescent society	3	0	10	0	0	13	جمعيت عالي افغاني سره مېشت/ د افغاني سرې مېشتي عالي ټولنه	
48	Supreme court	4	0	98	0	0	102	ستره محکمه	
49	House of the people of Afghanistan (Wolesi-jirga)	0	0	6	1	0	7	ولسي جرگه	
50	House of elders (Meshrano-jirga)	0	0	10	0	0	10	مشرانو جرگه	
51	Independent administrative reform and civil service commission	1	0	5	0	0	6	کميسیون مستقل اصلاحات اداري و خدمات ملگي/ د اداري اصلاحاتو او ملگي خدمتونو خپواکه کميسیون	
52	Independent Election Commission	0	0	18	2	0	20	کميسیون مستقل انتخابات/ د ټاکنو خپواکه کميسیون	
53	Independent commission for overseeing the implementation of constitution	0	0	2	0	0	2	کميسیون مستقل نټال برتليق قانون اساسي/ د اساسي قانون پر تطبيق د کاري خپواکه کميسیون	

د ۹۰۳ جدول دوام: /... ادامه جدول ۷۰۳:...

Continued Table 3-9:...

د ۹۰۳ جدول دوم: ... / ادامه جدول ۳-۹:۰۰۰

No	Ministry/ Independent organization	مجموع تول						شماره
		هکورییا هکورییا	فوق هکورییا د هکورییا پورتیه	لیسانس Bachelor	ماسټر Master	دوکتورا PH.D.	Total	
54	Independent Election Complaint Commission	2	1	3	1	0	7	۵۴
55	Afghanistan independent human rights commission	0	1	4	1	0	6	۵۵
56	General director of the national radio and television of Afghanistan	4	2	44	0	0	50	۵۶
57	Independent general directorate of nomads	0	0	3	0	0	3	۵۷
58	Ariana afghan airlines	2	0	5	0	0	7	۵۸
59	De Afghanistan bereshna sherkat	0	3	31	0	0	34	۵۹
60	General directorate of national security	7	2	6	1	0	16	۶۰
61	Afghanistan Independent Bars Association	0	0	187	1	0	188	۶۱
62	General manager of Afghanistan urban water supply and sewerage corporation	1	1	10	0	0	12	۶۲

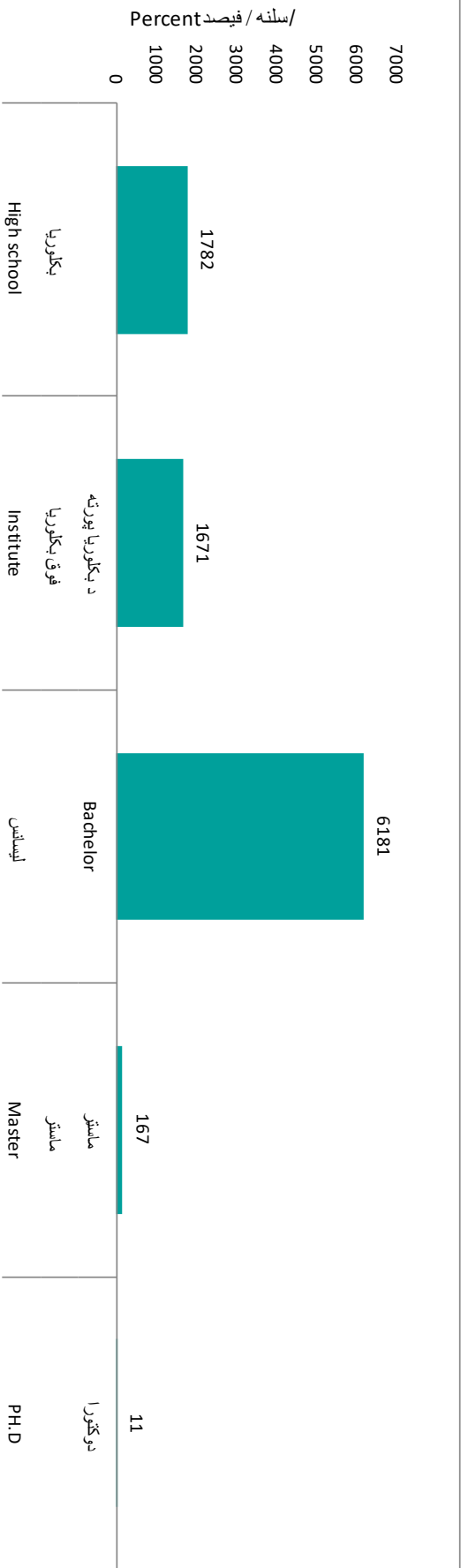
Source: Ministry/ Independent organization

Note: Military staff in Security sectors are not Included

منبع: وزارت ها و ادارات/ سرچشمه: وزارتونه او اداري
نوټ: یکارکنان نظامي بخش های امنیتی شامل نمی باشد / داخليتي برخو نظامي کارکواري شامل ندي.

Graph 3-2: Number of New Officials -2021

گراف ۳-۲: تعداد کارمندان جدیدالتقرر - ۱۴۰۰
گراف ۳-۲: د ۱۴۰۰ کال د نوی گمارل شویو ساموریتو شمیر



د ۱۰-۳ جدول : په ۱۴۰۰ کال کې د ملکي خدمتونو کارکوونکو شمېر د وزارت/ ادارې او جنس په توپیر (نفر)

جدول ۱۰-۳: تعداد کارکنان خدمات ملکی دولتی به تفکیک وزارت/ اداره و جنس سال ۱۴۰۰ (نفر)

Table 3-10: No. of Government Employees by Ministry/ Independent Organization and sex 2021 (Figures in person)

No	Ministry/ Independent organization	فیصدي زن	زن	مرد	هر دو جنس	وزارت/ اداره	شماره
		پڅخپته سلنه	پڅخپته	تارینه	دواړه جنسونه		
		Female (percent)	Female	Male	Total		
	Total	11	16681	130333	147014	مجموع/ ټول	
1	Administrative office of the president	7	229	2957	3186	ریاست عمومی اداره امور ریاست جمهوری/ د جمهوري ریاست، د چارو اداري لوی ریاست	۱
2	Ministry of economy	13	116	790	906	وزارت اقتصاد/ د اقتصاد وزارت	۲
3	Ministry of foreign affairs	0	وزارت امور خارجه/ د بهرنیو چارو وزارت	۳
4	Ministry of justice	7	168	2215	2383	وزارت عدلیه/ د عدلیې وزارت	۴
5	Ministry of finance	10	800	7115	7915	وزارت مالیه/ د مالیې وزارت	۵
6	Ministry of borders and tribal affairs	8	89	1093	1182	وزارت امور سرحدات و قبایل/ د سرحدونو او قبایلو چارو وزارت	۶
7	Ministry of transport	4	37	873	910	وزارت ترانسپورت/ د ترانسپورت وزارت	۷
8	Ministry of Energy and Water	6	158	2606	2764	وزارت آب و انرژي/ د انرژي او اوبو وزارت	۸
9	Ministry of mines & petroleum	13	249	1677	1926	وزارت معادن و پترولیم/ د کانونو او پترولیم وزارت	۹
10	Ministry of agriculture, irrigation and livestock	4	293	6384	6677	وزارت زراعت، آبیاری و مالداري/ د کرنې، اوبو لگولو او مالداري وزارت	۱۰
11	Ministry of higher education	14	1854	11017	12871	وزارت تحصیلات عالی/ د لوړو زده کړو وزارت	۱۱
12	Ministry of industry and commerce	12	119	912	1031	وزارت صنعت و تجارت/ د صنعت او سوداګري وزارت	۱۲
13	Ministry of public health	25	3350	10091	13441	وزارت صحت عامه/ د عامې روغتیا وزارت	۱۳
14	Ministry of communication and information technology	13	116	752	868	وزارت مخابرات و تکنالوژي معلوماتي/ د مخابراتو او معلوماتي تکنالوجي وزارت	۱۴
15	Ministry of hajj and religious affairs	1	96	9290	9386	وزارت ارشاد - حج و اوقاف/ د ارشاد، حج او اوقافو وزارت	۱۵
16	Ministry of education	0	وزارت معارف/ د پوهنې وزارت	۱۶
17	Ministry of labour and social affairs	64	3853	2167	6020	وزارت کار و امور اجتماعي، شهدا و معلولين/ د کار او ټولنيزو چارو وزارت	۱۷
18	Ministry of information and culture	13	257	1728	1985	وزارت اطلاعات و فرهنگ/ د اطلاعاتو او فرهنگ وزارت	۱۸
19	Ministry of refugees and repatriation	8	92	1072	1164	وزارت امور مهاجرین و عودت کوننده ګان/ د کډوالو او راستنېدونکو چارو وزارت	۱۹
20	Ministry of urban development and land	9	342	3317	3659	وزارت امور شهرسازی و اراضی/ د ښارچوپولو او ځمکو وزارت	۲۰
21	Ministry of rural rehabilitation & development	6	118	1736	1854	وزارت احیا و انکشاف دهات/ د کلیو د پراختیا او بیا رغونې وزارت	۲۱
22	Ministry of national defence	7	562	7034	7596	وزارت دفاع ملي/ د ملي دفاع وزارت	۲۲
23	Ministry of interior affairs	5	401	7396	7797	وزارت امور داخله/ د کورنیو چارو وزارت	۲۳
24	Ministry of public works affairs	6	132	1912	2044	وزارت فوائد عامه/ د ټولګټو وزارت	۲۴
25	State ministry for martyrs and disabled affairs	9	40	402	442	وزارت دولت در امور شهدا و معلولين/ د شهیدانو او معلولينو په چارو کې د دولت وزارت	۲۵
26	Office of state minister for disaster management	4	16	391	407	دفتر وزیر دولت در امور رسیدگی به حوادث/ پېښوته د رسیدو په چارو کې د دولت وزارت	۲۶
27	Ministry of enjoining the good and forbidding the evil, attracting and listening to complaints	18	66	296	362	وزارت امر به معروف و نهی عن المنکر، جلب جذب و سمع شکایات/ د امر بالمعروف او نهی عن المنکر، جلب جذب او سمع شکایاتو وزارت	۲۷
28	Academy of science	0	0	3296	3296	اکادمي علوم/ د علومو اکادمي	۲۸
29	Attorney general's office	0	اداره لوي سارنوالی / د لويې څارنوالی اداره	۲۹

Continued Table 3-10:...

د ۱۰۰۳ جدول دوام: ... / ادامه جدول ۱۰۰۳: ...

No	Ministry/ Independent organization	فیصدی زن	زن	مرد	هر دو جنس	وزارت/ اداره	شماره
		بنخینه سلنه	بنخینه	نارینه	دواره جنسونه		
		Female (percent)	Female	Male	Total		
30	National statistics and information authority	5	147	2780	2927	اداره ملی احصائیه و معلومات/ د احصایی او معلوماتو ملي اداره	۳۰
31	Supreme audit office	11	55	441	496	اداره عالی بررسی/ د پلټنې عالي اداره	۳۱
32	National environmental protection agency	10	69	643	712	اداره ملی حفاظت محیط زیست / د چاپیریال ساتني ملي اداره	۳۲
33	General directorate of municipalities	2	186	7601	7787	ریاست عمومی شاروالی ها/ د ښاروالیو لوی ریاست	۳۳
34	Afghanistan national standards authority	5	11	208	219	اداره ملی ستندرد افغانستان / د افغانستان ملي ستندرد اداره	۳۴
35	Independent civil aviation authority	9	106	1018	1124	اداره مستقل هوا نوردی ملکی/ د ملکی هوایی چلند خپلواکه اداره	۳۵
36	Afghanistan nuclear energy agency	9	12	115	127	اداره انرژی هستوی افغانستان/ د افغانستان د هستوي انرژی اداره	۳۶
37	General directorate of physical education & sports	7	36	488	524	ریاست عمومی تربیت بدنی و ورزش افغانستان / د افغانستان د بدني روزنې او سپورت لوی ریاست	۳۷
38	Banks (Government)	10	353	3009	3362	بانکها (دولتی) / دولتي بانکونه	۳۸
39	Kabul municipality	6	477	7455	7932	شاروالی کابل/ د کابل ښاروالي	۳۹
40	Supreme court	0	ستره محکمه	۴۰
41	House of the people of Afghanistan (Wolesi-jerga)	0	ولسي جرگه	۴۱
42	House of elders (Meshrano-jerga)	14	60	375	435	مشرانو جرگه	۴۲
43	Independent administrative reform and civil service commission	15	124	693	817	کمیسیون مستقل اصلاحات اداری و خدمات ملکی/ د اداري اصلاحاتو او ملکی خدمتونو خپلواک کمیسیون	۴۳
44	Independent commission for overseeing the implementation of constitution	11	12	98	110	کمیسیون مستقل نظارت برتطبيق قانون اساسی/ د اساسي قانون پر تطبيق د څارنې خپلواک کمیسیون	۴۴
45	General director of the national radio and television of Afghanistan	9	134	1407	1541	ریاست عمومی رادیو تلویزیون ملی افغانستان/ د افغانستان ملي رادیوتلویزیون لوی ریاست	۴۵
46	Ariana afghan airlines	11	55	430	485	شرکت هوایی آریانا / د آریانا افغان هوایی شرکت	۴۶
47	De Afghanistan bereshna sherkat	4	407	9035	9442	افغانستان برشنا شرکت/ د افغانستان برېښنا شرکت	۴۷
48	National examinations authority	9	11	112	123	اداره ملی امتحانات/ د ازموینو ملي اداره	۴۸
49	Technical vocational education and training authority	13	873	5906	6779	اداره تعلیمات تخنیکي و مسلکی/ د تخنیکي او مسلکي زده کړو اداره	۴۹
50	Afghanistan Railway Authority	5	13	230	243	اداره خط آهن افغانستان/ د افغانستان د اوسپنې پټلې اداره	۵۰
51	General manager of Afghanistan urban water supply and sewerage corporation	5	71	1242	1313	ریاست عمومی شرکت آبرسانی و کانالیزاسیون شهری افغانستان/ د افغانستان د ښاري اوبو رسولو او کانالیزاسیون شرکت لوی ریاست	۵۱

منبع: وزارت ها و ادارات / سرچینه: وزارتونه او اداري

نوټ: کارکنان نظامی بخش های امنیتی شامل نمی باشد. یادونه: دامینتی برخو نظامي کارکونکي شامل ندي.

Source: Ministry/ Independent organization

Note: Military staff in Security sectors are not Included

د ۱۱-۳ جدول: په ۱۴۰۰ کال کې والیان، د والیانو مرستیالان، ولسوالان او د حقوقي مشاورینو شمېر د جنس په توپیر (نفر)

جدول ۱۱-۳: تعداد والیان، معاونین والیان، ولسوالان و مشاورین حقوقي به تفکیک جنس سال ۱۴۰۰ (نفر)

Table 3-10: No. of Government Employees by Ministry/ Independent Organization and sex 2021 (Figures in person)

No	Indicator	Provinces / ولایات/ ولایتونه		Capital / مرکز		Total / ټول/ مجموع			شاخص	شماره
		زن	مرد	زن	مرد	زن	مرد	هر دو جنس		
		بنځینه	نارینه	بنځینه	نارینه	بنځینه	نارینه	دواړه جنسونه		
		Female	Male	Female	Male	Female	Male	Both sexes		
1	Provincial governors	0	33	0	1	0	34	34	والیان	۱
2	Deputy governors	0	33	0	1	0	34	34	معاونین والیان / د والیانو مرستیالان	۲
3	District governors	0	356	0	14	0	370	370	ولسوالان	۳
4	Legal advisor	0	0	2	45	2	45	47	مشاورین حقوقي / حقوقي سلاکاران	۴

Source: Ministry/ Independent organization

منبع: وزارت ها و ادارات / سرچینه: وزارتونه او اداري

د ۱۲-۳ جدول: په ۱۴۰۰ کال کې د قاضیانو، څارنوالانو او مدافع وکیلانو شمېر د جنس په توپیر (نفر)

جدول ۱۲-۳: تعداد قضات، سارنوالان و وکلای مدافع به تفکیک جنس سال ۱۴۰۰ (نفر)

Table 3-12: No. of Judges, Prosecutors and Bars by sex 2021 (Figures in person)

No	Indicator	Provinces / ولایات/ ولایتونه		Capital / مرکز		Total / ټول/ مجموع			شاخص	شماره
		زن	مرد	زن	مرد	زن	مرد	هر دو جنس		
		بنځینه	نارینه	بنځینه	نارینه	بنځینه	نارینه	دواړه جنسونه		
		Female	Male	Female	Male	Female	Male	Both sexes		
1	Judges	قضات / قاضیان	۱
2	Prosecutors	سارنوالان / څارنوالان	۲
3	Bars	وکلای مدافع / مدافع وکیلان	۳

Source: Ministry/ Independent organization

منبع: وزارت عدلیه، ستره محکمه و اداره لوی سارنوالی

سرچینه: د عدلیې وزارت، ستره محکمه او د لویې څارنوالی اداره



Section Four څلورمه برخه / بخش چهارم

.....

پوهنه او لوړې زده کړې / تعلیم و تحصیل

Higher Education

ښوونه او روزنه

د نوي سروی پربنسټ چي په ۱۴۰۰ کال کې د پوهنې وزارت لخوا ترسره شوې، د هیواد په کچه د ټولو ښونځیو ښمېر ۱۶۵۶۳ بابه دې. د زده کونکو شمېر ۹۵۰۲۶۹۲ به یاد ښونځیوکې تنو ته رسېږي چې له هغې جملې څخه ۳۷۳۳۶۷۲ زده کونکي نجوني جوړوي. دا ارقام لمرنۍ ښونځي، لیسې، مسلکې لیسې، د ښونکو د روزنې موسسې، تخنیکي اومسلکي انستیتونه او دینې مدرسې په برخه کې نسی.

په ۱۴۰۰ کال کې د ټولو ښونکو شمېر ۲۰۳۷۵۴ تنوته رسیده چي له هغې جمله څخه ۷۰۱۷۱ تنه یې ښځینه ښونکو وې. په ۱۴۰۰ کال کې دسواد زده کړې کورسونه شمېر ۲۰۵۸ بابه او دزده کونکو ټول شمېري ۴۱۳۳۹ تنوته رسیده او دفارغارغ شویو شمېري ۱۴۸۸۹ تنه دي.

لوړې زده کړې

په ۱۴۰۰ کال کې په هېواد کې د دولتي او خصوصي پوهنتونونو او لوړو زده کړو مؤسسو شمېر ۱۶۷ بابه، د پوهنځیو شمېر ۶۹۰ او د روغتیايي انستیتوتونه شمېر ۱۰ بابه دي. د لوړو زده کړو په دې مرکزونو کې ۳۵۱۲۳۱ تنه محصلین په زده کړه بوخت دي چې له هغې جملې څخه ۱۰۳۸۵۴ تنه ښځینه محصلینې جوړوي. د ۱۴۰۰ نوي شامل شوي ښځینه ارقام د ۱۳۹۹ کال په پرتله ۲۶ سلنه کموالی ښيي. د لوړو زده کړو استادان په ۱۴۰۰ کال کې ۱۶۸۴۵ تنه دي چې له هغې جملې څخه ۲۴۲۳ تنه یې ښځینه جوړوي.

تعلیم و تربیه

به اساس سروی جدید که درسال ۱۴۰۰ توسط وزارت معارف صورت گرفته تعداد مجموعی مکاتب در سطح کشور ۱۶۵۶۳ باب بوده است. تعداد مجموعی شاگردان مکاتب به ۹۵۰۲۶۹۲ نفر میرسد که از جمله شاگردان ۳۷۳۳۶۷۲ آنرا اناث تشکیل می دهد. این ارقام دربرگیرنده مکاتب ابتدائیه، متوسطه، لیس، لیس های مسلکی، تربیه معلم، انستیتوت های تخنیکي ومسلکی وتعلیمات دینی میباشد.

مجموع معلمین درسال ۱۴۰۰ به تعداد ۲۰۳۷۵۴ نفر میباشد که از آن جمله ۷۰۱۷۱ آنرا اناث تشکیل می دهد. درسال ۱۴۰۰ تعداد کورس های سواد آموزی به ۲۰۵۸ باب، تعداد مجموعی شاگردان آن ۴۱۳۳۹ نفر وتعداد فارغان ۱۴۸۸۹ نفر میباشد.

تحصیلات عالی

در سال مالی ۱۴۰۰ تعداد پوهنتون ها وموسسات تحصیلات عالی دولتی وخصوصی در کشور ۱۶۷ باب، تعداد پوهنځي ها ۶۹۰ باب و تعداد انستیتوت های علوم صحتی ۱۰ باب میباشد که در نها به تعداد ۳۵۱۲۳۱ محصل مصروف تحصیل اند و از جمله ۱۰۳۸۵۴ محصل آنرا اناث تشکیل می دهد. ارقام اناث جدید الشمول سال ۱۴۰۰ به مقایسه اناث سال ۱۳۹۹ به اندازه ۲۶ فیصد کاهش یافته است. در سال ۱۴۰۰ تعداد استادان تحصیلات عالی ۱۶۸۴۵ نفر استاد بوده که ۲۴۲۳ نفر آنرا استادان زن تشکیل می دهد.

Education

According to the new survey conducted by the Ministry of Education in 2021, total number of schools were 16563 all over the country. Total number of students were 9502692 persons, out of which 3733672 students were female. This includes all students in primary, secondary, professional, teacher training, vocational and religious schools.

Total number of teachers were 203754 in 1400 out of which 70171 were female. Number of literacy courses were 2058 in 2021, total number of students were 41339 persons and number of graduates were 14889 persons.

Higher Education

Total number of government and private universities & higher education institutes was 167 and total number of faculties were 690 all over the country in 2021. Total number of medical sciences institutes were 10 with 351,231 students, out of which 103,854 students were female. There was a decrease of 26 % in female new students in 2021, compared to previous year. Total number of teachers were 16,845 in 2021, out of which 2,423 were female.

د ۱-۴ جدول: د ښوونځي، زده کوونکو، فارغ شوي، ښوونکو او د سرحد بهر افغان زده کوونکو شمېر (باب / نفر)

۴-۱: تعلیمات تعداد مکاتب، شاگردان، معلمان، فارغان و شاگردان افغان خارج مرز (باب / نفر)

Table 4-1: Number of Schools, Students, Teachers, Graduates and Afghan Abroad Students (Unit / Person)

NO.	Ministry/ Independent organization	۱۴۰۰ 2021	شاخص	شمېر / شماره
1	Government and private schools	17780	دولتي او خصوصي ښوونځي / مکاتب دولتي و خصوصي	۱
1-1	Government schools	15083	دولتي ښوونځي / مکاتب دولتي	۱-۱
	Primary	6218	ابتدائيه / لمړني	
	Lower secondary	3822	منځني / متوسطه	
	Upper secondary	5043	ليسي / ليسانس	
1-2	Private schools	2697	خصوصي ښوونځي / مکاتب خصوصي	۲-۱
	Primary	1369	لمړني / ابتدائيه	
	Lower secondary	529	منځني / متوسطه	
	Upper secondary	799	ليسي / ليسانس	
2	Government and private students enrolled in general education	9966496	دولتي او خصوصي زده کوونکي شامل زده کوونکي / شاگردان شامل تعلیمات عمومي دولتي و خصوصي	۲
2-1	Enrolled-students in Government schools	9112951	په دولتي زده کوونکي کې شامل زده کوونکي / شاگردان شامل تعلیمات دولتي	۱-۲
	Primary students	5971016	لمړني زده کوونکي / تعلیمات ابتدائيه	
	Lower secondary students	1958124	منځني زده کوونکي / تعلیمات متوسطه	
	Upper secondary students	1183811	ليسه زده کوونکي / تعلیمات ليسانس	
2-2	Students enrolled in private schools	853545	په خصوصي زده کوونکي کې شامل زده کوونکي / شاگردان شامل تعلیمات خصوصي	۲-۲
	Primary students	623847	لمړني زده کوونکي / تعلیمات ابتدائيه	
	Lower secondary students	159254	منځني زده کوونکي / تعلیمات متوسطه	
	Upper secondary students	70444	ليسه زده کوونکي / تعلیمات ليسانس	
3	Afghan students abroad (Iran , Pakistan, Tajikistan & India)	-	سرحد بهر افغان زده کوونکي (ایران، پاکستان، تاجکستان او هندوستان) / شاگردان افغان خارج مرز (ایران، پاکستان، تاجکستان و هندوستان)	۳
4	Government education graduates	238226	د دولتي زده کوونکو فارغ شوي / فارغان تعلیمات دولتي	۴
5	Government and private education teachers	234022	دولتي او خصوصي زده کوونکو ښوونکي / معلمان تعلیمات دولتي و خصوصي	۵
	Government education teachers	190466	د دولتي زده کوونکو ښوونکي / معلمان تعلیمات دولتي	
	Private education teachers	43556	د خصوصي زده کوونکو ښوونکي / معلمان تعلیمات خصوصي	
6	Enrolled Students in grade one	1098146	ښوونځيو په لمړي ټولگي کې نوي شامل شوي / شاملان صنف اول مکاتب	۶
7	vocational schools	170	د مسلکي ليسانس / تعداد ليسانس مسلکي	۷
8	Vocational schools students	12599	د مسلکي ليسانس زده کوونکي / شاگردان ليسانس های مسلکي	۸
9	Vocational schools teachers	849	د مسلکي ليسانس ښوونکي / معلمان ليسانس های مسلکي	۹
10	Government and private islamic education students	317330	دولتي او خصوصي ديني زده کوونکي شامل زده کوونکي / شاگردان تعلیمات اسلامي دولتي و خصوصي	۱۰
	Government islamic education students	308705	د دولتي ديني زده کوونکو شامل زده کوونکي / شاگردان تعلیمات اسلامي دولتي	
	Private islamic education students	8625	د خصوصي ديني زده کوونکو شامل زده کوونکي / شاگردان تعلیمات اسلامي خصوصي	
	Private islamic education students	...	شاگردان تعلیمات اسلامي خصوصي // د خصوصي ديني زده کوونکو شامل زده کوونکي	

Source: Ministry of education

سرچينه: د پوهني وزارت/ منبع: وزارت معارف

۲-۴ جدول: د عمومی زده کړو په دولتي ښوونځیو کې د زده کوونکو شمېر د جنس او ولایت په تو پیر (نفر)

جدول ۲-۴: تعداد شاگردان مکاتب تعلیمات عمومی دولتی به تفکیک جنس و ولایت (نفر)

Table 4-2: Number of Students in Government General Education by Sex and Province (Person)

NO.	Province	۱۴۰۰ 2021				ولایت	شمبر / شمېره
		د نجونو سلنه / فیصدی دختران	نجلې / دختر	هلک / پسر	دواړه جنسونه / هر دو جنس		
		Girls %	Girl	Boy	Both Sex		
	Total	40	3627038	5485913	9112951	ټول / مجموع	
1	Kabul	47	712331	802516	1514847	کابل	۱
2	Kapisa	35	47352	87483	134835	کاپیسا	۲
3	Parwan	40	80234	120555	200789	پروان	۳
4	Wardak	30	48790	115018	163808	وردک	۴
5	Logar	28	36394	95231	131625	لوگر	۵
6	Nangarhar	38	309668	494923	804591	ننګرهار	۶
7	Laghman	41	83446	120850	204296	لغمان	۷
8	Panjsher	47	16797	19178	35975	پنجشیر	۸
9	Baghlan	39	127152	196624	323776	بغلان	۹
10	Bamyan	46	66148	76494	142642	بامیان	۱۰
11	Ghazni	34	123644	236720	360364	غزنی	۱۱
12	Paktika	16	23558	121370	144928	پکتیکا	۱۲
13	Paktya	27	54043	146486	200529	پکتیا	۱۳
14	Khost	30	75832	180064	255896	خوست	۱۴
15	Kunarha	37	63089	108919	172008	کنړ / کنړها	۱۵
16	Nooristan	42	15800	22038	37838	نورستان	۱۶
17	Badakhshan	45	169274	203716	372990	بدخشان	۱۷
18	Takhar	44	173484	220098	393582	تخار	۱۸
19	Kunduz	40	133838	203750	337588	کندز	۱۹
20	Samangan	43	51256	69276	120532	سمنگان	۲۰
21	Balkh	46	248187	292376	540563	بلخ	۲۱
22	Sar-e-pul	44	66811	85061	151872	سرپل	۲۲
23	Ghor	36	66545	116028	182573	غور	۲۳
24	Daykundi	46	62504	72647	135151	دایکندي	۲۴
25	Urozgan	13	7812	51907	59719	ارزگان	۲۵
26	Zabul	18	9103	41261	50364	زابل	۲۶
27	Kandahar	28	55528	144264	199792	کندهار	۲۷
28	Jawzjan	41	80402	115135	195537	جوزجان	۲۸
29	Faryab	44	136812	173541	310353	فاریاب	۲۹
30	Helmand	18	32795	146049	178844	هلمند	۳۰
31	Badghis	30	39160	92454	131614	بادغیس	۳۱
32	Herat	47	352521	405084	757605	هرات	۳۲
33	Farah	34	36809	72048	108857	فراه	۳۳
34	Nimroz	35	19919	36749	56668	نیمروز	۳۴

Source: Ministry of education

سرچینه: د پوهني وزارت/ منبع: وزارت معارف

د ۳-۴ جدول: د عمومي زده کړو په دولتي ښوونځيو کې د ښوونکو شمېر د جنس او ولايت په تو پير (نفر)

جدول ۳-۴: تعداد معلمان مکاتب تعليمات عمومي دولتي به تفکيک جنس و ولايت (نفر)

Table 4-3: Number of Teachers in Government General Education Schools by Province and Sex (Person)

NO.	Province	۱۴۰۰				ولايت	شماره / شمېره
		2021					
		د ښځينه سلنه / فيصدي زن Female %	ښځينه/ زن Female	نارينه/ مرد Male	دواړه جنسونه / هر دو جنس Both Sex		
	Total	36	68113	122353	190466	ټول / مجموع	
1	Kabul	67	20021	9855	29876	کابل	۱
2	Kapisa	21	659	2448	3107	کا پيسا	۲
3	Parwan	20	1204	4866	6070	پروان	۳
4	Wardak	7	308	4404	4712	وردک	۴
5	Logar	12	378	2665	3043	لوگر	۵
6	Nangarhar	13	1637	10918	12555	ننگرهار	۶
7	Laghman	10	398	3619	4017	لغمان	۷
8	Panjsher	40	488	733	1221	پنجشیر	۸
9	Baghlan	28	2367	6194	8561	بغلان	۹
10	Bamyan	26	967	2807	3774	بامیان	۱۰
11	Ghazni	25	1706	5027	6733	غزنی	۱۱
12	Paktika	2	82	3267	3349	پکتیکا	۱۲
13	Paktya	9	282	2831	3113	پکتیا	۱۳
14	Khost	5	236	4326	4562	خوست	۱۴
15	Kunarha	8	312	3548	3860	کنړ / کنړها	۱۵
16	Nooristan	14	186	1156	1342	نورستان	۱۶
17	Badakhshan	35	3382	6316	9698	بدخشان	۱۷
18	Takhar	36	2877	5016	7893	تخار	۱۸
19	Kunduz	33	2222	4614	6836	کندز	۱۹
20	Samangan	34	805	1554	2359	سمنگان	۲۰
21	Balkh	62	7917	4771	12688	بلخ	۲۱
22	Sar-e-pul	42	1216	1675	2891	سرپل	۲۲
23	Ghor	13	572	3740	4312	غور	۲۳
24	Daykundi	39	1355	2112	3467	دایکندی	۲۴
25	Urozgan	5	70	1367	1437	ارزگان	۲۵
26	Zabul	8	77	869	946	زابل	۲۶
27	Kandahar	21	810	3047	3857	کندهار	۲۷
28	Jawzjan	47	2070	2290	4360	جوزجان	۲۸
29	Faryab	43	2794	3678	6472	فاریاب	۲۹
30	Helmand	18	496	2210	2706	هلمند	۳۰
31	Badghis	24	672	2171	2843	بادغیس	۳۱
32	Herat	55	7861	6485	14346	هرات	۳۲
33	Farah	40	903	1357	2260	فراه	۳۳
34	Nimroz	65	783	417	1200	نیمروز	۳۴

Source: Ministry of education

سرچینه: د پوهني وزارت/ منبع: وزارت معارف

د ۴-۴ جدول: د دولتي عمومي زده کړو د بنسټونکو او زده کوونکو نسبت د ولایت په توپیر (نفر)

جدول ۴-۴: نسبت شاگردان و معلمان تعلیمات عمومی دولتی به تفکیک ولایت (نفر)

Table 4-4: Government General Education Students and Teachers Ratio by Province (Person)

NO.	Province	۱۴۰۰ 2021			ولایت	شمبر / شمېره
		نسبت Student Teacher Ratio	بنسټونکي / معلم Teacher	زده کوونکي / شاگرد Student		
	Total	48	190466	9112951	ټول / مجموع	
1	Kabul	51	29876	1514847	کابل	۱
2	Kapisa	43	3107	134835	کا پيسا	۲
3	Parwan	33	6070	200789	پروان	۳
4	Wardak	35	4712	163808	وردک	۴
5	Logar	43	3043	131625	لوگر	۵
6	Nangarhar	64	12555	804591	ننگرهار	۶
7	Laghman	51	4017	204296	لغمان	۷
8	Panjsher	29	1221	35975	پنجشیر	۸
9	Baghlan	38	8561	323776	بغلان	۹
10	Bamyan	38	3774	142642	بامیان	۱۰
11	Ghazni	54	6733	360364	غزنی	۱۱
12	Paktika	43	3349	144928	پکتیکا	۱۲
13	Paktya	64	3113	200529	پکتیا	۱۳
14	Khost	56	4562	255896	خوست	۱۴
15	Kunarha	45	3860	172008	کنړ / کنړها	۱۵
16	Nooristan	28	1342	37838	نورستان	۱۶
17	Badakhshan	38	9698	372990	بدخشان	۱۷
18	Takhar	50	7893	393582	تخار	۱۸
19	Kunduz	49	6836	337588	کندز	۱۹
20	Samangan	51	2359	120532	سمنگان	۲۰
21	Balkh	43	12688	540563	بلخ	۲۱
22	Sar-e-pul	53	2891	151872	سرپل	۲۲
23	Ghor	42	4312	182573	غور	۲۳
24	Daykundi	39	3467	135151	دایکندي	۲۴
25	Urozgan	42	1437	59719	ارزگان	۲۵
26	Zabul	53	946	50364	زابل	۲۶
27	Kandahar	52	3857	199792	کندهار	۲۷
28	Jawzjan	45	4360	195537	جوزجان	۲۸
29	Faryab	48	6472	310353	فاریاب	۲۹
30	Helmand	66	2706	178844	هلمند	۳۰
31	Badghis	46	2843	131614	بادغیس	۳۱
32	Herat	53	14346	757605	هرات	۳۲
33	Farah	48	2260	108857	فراه	۳۳
34	Nimroz	47	1200	56668	نیمروز	۳۴

Source: Ministry of education

سرچینه: د پوهني وزارت / منبع: وزارت معارف

د ۵-۴ جدول: د دولتي لمړنۍ ښوونځيو د ښوونځيو ډول او ولايت په توپير (باب)

جدول ۵-۴: تعداد مکاتب تعليمات ابتدائيه دولتي به تفکيک نوع مکتب و ولايت (باب)

Table 4-5: Number of Government Primary Schools by type of School and Province (Unit)

NO.	Province	۱۴۰۰ 2021				ولايت	شماره / شمېره
		مختلط / ګډ Mixed	د نجونو / دخترانه Girl's	د هلکانو / پسرانه Boy's	ټول / مجموع Total		
	Total	3302	800	2116	6218	ټول / مجموع	
1	Kabul	192	26	29	247	کابل	۱
2	Kapisa	5	31	34	70	کاپيسا	۲
3	Parwan	43	55	31	129	پروان	۳
4	Wardak	110	32	41	183	وردک	۴
5	Logar	38	28	53	119	لوګر	۵
6	Nangarhar	292	30	48	370	ننګرهار	۶
7	Laghman	49	28	17	94	لغمان	۷
8	Panjsher	30	5	2	37	پنجشیر	۸
9	Baghlan	160	5	7	172	بغلان	۹
10	Bamyan	52	4	4	60	بامیان	۱۰
11	Ghazni	105	12	106	223	غزنی	۱۱
12	Paktika	103	27	145	275	پکتیکا	۱۲
13	Paktya	41	48	73	162	پکتیا	۱۳
14	Khost	20	34	107	161	خوست	۱۴
15	Kunarha	184	32	29	245	کنړ / کنړها	۱۵
16	Nooristan	76	15	12	103	نورستان	۱۶
17	Badakhshan	138	11	8	157	بدخشان	۱۷
18	Takhar	224	13	20	257	تخار	۱۸
19	Kunduz	91	35	57	183	کنډز	۱۹
20	Samangan	67	4	21	92	سمنگان	۲۰
21	Balkh	129	4	10	143	بلخ	۲۱
22	Sar-e-Pul	99	38	25	162	سرپل	۲۲
23	Ghor	236	82	109	427	غور	۲۳
24	Daykundi	89	17	16	122	دایکنډی	۲۴
25	Urozgan	6	17	114	137	ارزگان	۲۵
26	Zabul	10	2	121	133	زابل	۲۶
27	Kandahar	81	2	211	294	کندهار	۲۷
28	Jawzjan	73	21	23	117	جوزجان	۲۸
29	Faryab	36	34	134	204	فاریاب	۲۹
30	Helmand	40	6	135	181	هلمند	۳۰
31	Badghis	13	52	204	269	بادغیس	۳۱
32	Herat	402	11	31	444	هرات	۳۲
33	Farah	18	39	120	177	فراه	۳۳
34	Nimroz	50	0	19	69	نیمروز	۳۴

Source: Ministry of education

سرچینه: د پوهني وزارت/ منبع: وزارت معارف

د ۶-۴ جدول: د دولتي لومړني ښوونځي زده کونکو شمېر د جنس او ولايت په توپير (نفر)

جدول ۶-۴: تعداد شاگردان تعليمات ابتدائيه دولتي به تفكيك نوع مكتب، جنس و ولايت (نفر)

Table 4-6: Number of Government Students in Primary Education by Sex and Province (Person)

NO.	Province	۱۴۰۰			ولايت	شمېر / شمېره
		2021	ښځې / دختر Girl	ښځې / پسر Boy		
	Total	2443676	3527340	5971016	ټول / مجموع	
1	Kabul	404742	421514	826256	کابل	۱
2	Kapisa	31476	51585	83061	کاپيسا	۲
3	Parwan	52632	67094	119726	پروان	۳
4	Wardak	39139	72481	111620	وردک	۴
5	Logar	28833	63998	92831	لوگر	۵
6	Nangarhar	244921	321004	565925	ننګرهار	۶
7	Laghman	64889	80911	145800	لغمان	۷
8	Panjsher	10006	9933	19939	پنجشیر	۸
9	Baghlan	84250	121122	205372	بغلان	۹
10	Bamyan	41658	44920	86578	بامیان	۱۰
11	Ghazni	79087	152280	231367	غزنی	۱۱
12	Paktika	21600	93276	114876	پکتیکا	۱۲
13	Paktya	42772	99504	142276	پکتیا	۱۳
14	Khost	53552	120310	173862	خوست	۱۴
15	Kunarha	47894	70560	118454	کنړ / کنړها	۱۵
16	Nooristan	11778	15862	27640	نورستان	۱۶
17	Badakhshan	110797	131057	241854	بدخشان	۱۷
18	Takhar	115290	145187	260477	تخار	۱۸
19	Kunduz	93276	135337	228613	کنډز	۱۹
20	Samangan	33604	45280	78884	سمنگان	۲۰
21	Balkh	156748	183625	340373	بلخ	۲۱
22	Sar-e-Pul	46670	59461	106131	سرپل	۲۲
23	Ghor	46009	74842	120851	غور	۲۳
24	Daykundi	36647	42460	79107	دایکندي	۲۴
25	Urozgan	5813	33942	39755	ارزگان	۲۵
26	Zabul	7501	33281	40782	زابل	۲۶
27	Kandahar	43667	96408	140075	کندهار	۲۷
28	Jawzjan	55964	77337	133301	جوزجان	۲۸
29	Faryab	92784	121411	214195	فاریاب	۲۹
30	Helmand	23987	101369	125356	هلمند	۳۰
31	Badghis	29387	64959	94346	بادغیس	۳۱
32	Herat	242502	293785	536287	هرات	۳۲
33	Farah	26011	52113	78124	فراه	۳۳
34	Nimroz	17790	29132	46922	نیمروز	۳۴

Source: Ministry of education

سرچینه: د پوهني وزارت / منبع: وزارت معارف

د ۷-۴ جدول: د دولتي منځنۍ ښوونځيو شمېر د ښوونځيو ډول او ولايت په توپير (باب)

جدول ۷-۴: تعداد مکاتب تعليمات متوسطه دولتي به تفکيک نوع مکتب و ولايت (باب)

Table 4-7: Number of Government Lower Secondary Schools by type of School and Province (Unit)

NO.	Province	۱۴۰۰ 2021				ولايت	شماره / شمېره
		مختلط / Mixed	د نجونو / دخترانه Girl's	د هلکانو / پسرانه Boy's	ټول / مجموع Total		
	Total	1958	580	1284	3822	ټول / مجموع	
1	Kabul	99	18	44	161	کابل	۱
2	Kapisa	1	20	58	79	کاپيسا	۲
3	Parwan	48	30	43	121	پروان	۳
4	Wardak	68	13	25	106	وردک	۴
5	Logar	13	13	54	80	لوگر	۵
6	Nangarhar	89	18	21	128	ننگرهار	۶
7	Laghman	26	17	19	62	لغمان	۷
8	Panjsher	15	8	7	30	پنجشیر	۸
9	Baghlan	120	9	28	157	بغلان	۹
10	Bamyan	76	24	17	117	بامیان	۱۰
11	Ghazni	81	13	50	144	غزنی	۱۱
12	Paktika	22	5	36	63	پکتیکا	۱۲
13	Paktya	15	11	57	83	پکتیا	۱۳
14	Khost	2	18	49	69	خوست	۱۴
15	Kunarha	46	21	27	94	کنړ / کنړها	۱۵
16	Nooristan	28	24	32	84	نورستان	۱۶
17	Badakhshan	155	23	6	184	بدخشان	۱۷
18	Takhar	125	9	6	140	تخار	۱۸
19	Kunduz	58	30	53	141	کندز	۱۹
20	Samangan	56	11	20	87	سمنگان	۲۰
21	Balkh	185	14	25	224	بلخ	۲۱
22	Sar-e-Pul	63	29	42	134	سرپل	۲۲
23	Ghor	98	34	71	203	غور	۲۳
24	Daykundi	62	16	15	93	دایکندی	۲۴
25	Urozgan	0	3	41	44	ارزگان	۲۵
26	Zabul	3	5	25	33	زابل	۲۶
27	Kandahar	8	1	77	86	کندهار	۲۷
28	Jawzjan	68	25	31	124	جوزجان	۲۸
29	Faryab	34	42	67	143	فاریاب	۲۹
30	Helmand	17	0	63	80	هلمند	۳۰
31	Badghis	16	38	64	118	بادغیس	۳۱
32	Herat	220	25	36	281	هرات	۳۲
33	Farah	16	11	68	95	فراه	۳۳
34	Nimroz	25	2	7	34	نیمروز	۳۴

Source: Ministry of education

سرچینه: د پوهني وزارت/ منبع: وزارت معارف

د ۸-۴ جدول: د دولتي منځنۍ زده کونکو شمېر د جنس او ولايت په توپير (نفر)

جدول ۸-۴: تعداد شاگردان تعليمات متوسطه دولتي به تفکيک جنس و ولايت (نفر)

Table 4-8: Number of Government Students in Lower Secondary Education by Sex and Province (Person)

NO.	Province	۱۴۰۰			ولايت	شمېر / شمېره
		نجلې / دختر Girl	هک / پسر Boy	دواړه جنسونه / هر دو جنس Both Sex		
	Total	738612	1219512	1958124	ټول / مجموع	
1	Kabul	174892	212939	387831	کابل	۱
2	Kapisa	8908	21599	30507	کاپيسا	۲
3	Parwan	16929	31288	48217	پروان	۳
4	Wardak	7381	27169	34550	وردک	۴
5	Logar	5225	20003	25228	لوگر	۵
6	Nangarhar	41979	105460	147439	ننگرهار	۶
7	Laghman	12582	24411	36993	لغمان	۷
8	Panjsher	3852	4923	8775	پنجشیر	۸
9	Baghlan	27649	47332	74981	بغلان	۹
10	Bamyan	14812	18855	33667	بامیان	۱۰
11	Ghazni	27421	54335	81756	غزنی	۱۱
12	Paktika	1637	19388	21025	پکتیکا	۱۲
13	Paktya	8675	30596	39271	پکتیا	۱۳
14	Khost	14505	37036	51541	خوست	۱۴
15	Kunarha	9440	23393	32833	کنړ / کنړها	۱۵
16	Nooristan	2943	4266	7209	نورستان	۱۶
17	Badakhshan	37915	46902	84817	بدخشان	۱۷
18	Takhar	38227	50537	88764	تخار	۱۸
19	Kunduz	26335	44590	70925	کندز	۱۹
20	Samangan	11564	15319	26883	سمنگان	۲۰
21	Balkh	55183	68340	123523	بلخ	۲۱
22	Sar-e-Pul	13647	17548	31195	سرپل	۲۲
23	Ghor	14287	26508	40795	غور	۲۳
24	Daykundi	15907	18784	34691	دایکندی	۲۴
25	Urozgan	1323	12057	13380	ارزگان	۲۵
26	Zabul	1165	5096	6261	زابل	۲۶
27	Kandahar	7383	29418	36801	کندهار	۲۷
28	Jawzjan	15360	25104	40464	جوزجان	۲۸
29	Faryab	28650	34944	63594	فاریاب	۲۹
30	Helmand	5502	26776	32278	هلمند	۳۰
31	Badghis	7565	17671	25236	بادغیس	۳۱
32	Herat	72011	78968	150979	هرات	۳۲
33	Farah	6349	13144	19493	فراه	۳۳
34	Nimroz	1409	4813	6222	نیمروز	۳۴

Source: Ministry of education

سرچینه: د پوهني وزارت / منبع: وزارت معارف

د ۹-۴ جدول: د دولتي ثانوي ښوونځيو شمېر د ښوونځيو ډول او ولايت په توپير (باب)

جدول ۹-۴: تعداد مکاتب تعليمات ثانوي دولتي به تفکيک نوع مکتب و ولايت (باب)

Table 4-9: Number of Government Upper Secondary Schools by type of School and Province (Unit)

NO.	Province	۱۴۰۰				ولايت	شماره / شمېره
		2021					
		مختلط / ګډ Mixed	د نجونو / دخترانه Girl's	د هلکانو / پسرانه Boy's	ټول / مجموع Total		
	Total	1560	1309	2174	5043		ټول / مجموع
1	Kabul	160	94	108	362	کابل	۱
2	Kapisa	0	37	49	86	کاپيسا	۲
3	Parwan	45	57	90	192	پروان	۳
4	Wardak	58	10	68	136	وردک	۴
5	Logar	4	24	45	73	لوګر	۵
6	Nangarhar	107	86	109	302	ننګرهار	۶
7	Laghman	17	43	62	122	لغمان	۷
8	Panjsher	9	23	30	62	پنجشیر	۸
9	Baghlan	75	46	68	189	بغلان	۹
10	Bamyan	62	52	53	167	بامیان	۱۰
11	Ghazni	90	67	138	295	غزنی	۱۱
12	Paktika	13	2	56	71	پکتیکا	۱۲
13	Paktya	15	16	83	114	پکتیا	۱۳
14	Khost	9	24	103	136	خوست	۱۴
15	Kunarha	17	28	57	102	کنړ / کنړها	۱۵
16	Nooristan	4	9	16	29	نورستان	۱۶
17	Badakhshan	175	84	79	338	بدخشان	۱۷
18	Takhar	88	72	79	239	تخار	۱۸
19	Kunduz	23	44	87	154	کنډز	۱۹
20	Samangan	33	30	39	102	سمنگان	۲۰
21	Balkh	128	55	57	240	بلخ	۲۱
22	Sar-e-Pul	36	32	41	109	سرپل	۲۲
23	Ghor	61	34	78	173	غور	۲۳
24	Daykundi	121	52	51	224	دایکندي	۲۴
25	Urozgan	2	6	33	41	ارزگان	۲۵
26	Zabul	2	2	28	32	زابل	۲۶
27	Kandahar	23	13	51	87	کندهار	۲۷
28	Jawzjan	30	37	46	113	جوزجان	۲۸
29	Faryab	14	65	63	142	فاریاب	۲۹
30	Helmand	24	4	62	90	هلمند	۳۰
31	Badghis	1	18	76	95	بادغیس	۳۱
32	Herat	100	97	105	302	هرات	۳۲
33	Farah	3	37	55	95	فراه	۳۳
34	Nimroz	11	9	9	29	نیمروز	۳۴

Source: Ministry of education

سرچینه: د پوهني وزارت/ منبع: وزارت معارف

د ۱۰۰۴۰۰ جدول: د دولتي ثانوي زده کونکو شمېر د جنس او ولايت په توپير (نفر)
 جدول ۱۰۰۴: تعداد شاگردان تعليمات ثانوي دولتي به تفکيک جنس و ولايت (نفر)

Table 4-10: Number of Government Student in Upper Secondarys Education by Sex and Province (Person)

NO.	Province	۱۴۰۰			ولايت	شمېر / شمېره
		نجلې/ دختر Girl	هک/ پسر Boy	دواړه جنسونه/ هر دو جنس Both Sex		
	Total	444750	739061	1183811	ټول / مجموع	
1	Kabul	132697	168063	300760	کابل	۱
2	Kapisa	6968	14299	21267	کاپيسا	۲
3	Parwan	10673	22173	32846	پروان	۳
4	Wardak	2270	15368	17638	وردک	۴
5	Logar	2336	11230	13566	لوگر	۵
6	Nangarhar	22768	68459	91227	ننگرهار	۶
7	Laghman	5975	15528	21503	لغمان	۷
8	Panjsher	2939	4322	7261	پنجشیر	۸
9	Baghlan	15253	28170	43423	بغلان	۹
10	Bamyan	9678	12719	22397	بامیان	۱۰
11	Ghazni	17136	30105	47241	غزنی	۱۱
12	Paktika	321	8706	9027	پکتیکا	۱۲
13	Paktya	2596	16386	18982	پکتیا	۱۳
14	Khost	7775	22718	30493	خوست	۱۴
15	Kunarha	5755	14966	20721	کنړ / کنړها	۱۵
16	Nooristan	1079	1910	2989	نورستان	۱۶
17	Badakhshan	20562	25757	46319	بدخشان	۱۷
18	Takhar	19967	24374	44341	تخار	۱۸
19	Kunduz	14227	23823	38050	کنډز	۱۹
20	Samangan	6088	8677	14765	سمنگان	۲۰
21	Balkh	36256	40411	76667	بلخ	۲۱
22	Sar-e-Pul	6494	8052	14546	سرپل	۲۲
23	Ghor	6249	14678	20927	غور	۲۳
24	Daykundi	9950	11403	21353	دایکندي	۲۴
25	Urozgan	676	5908	6584	ارزگان	۲۵
26	Zabul	437	2884	3321	زابل	۲۶
27	Kandahar	4478	18438	22916	کندهار	۲۷
28	Jawzjan	9078	12694	21772	جوزجان	۲۸
29	Faryab	15378	17186	32564	فاریاب	۲۹
30	Helmand	3306	17904	21210	هلمند	۳۰
31	Badghis	2208	9824	12032	بادغیس	۳۱
32	Herat	38008	32331	70339	هرات	۳۲
33	Farah	4449	6791	11240	فراه	۳۳
34	Nimroz	720	2804	3524	نیمروز	۳۴

Source: Ministry of education

سرچینه: د پوهني وزارت/ منبع : وزارت معارف

د ۱۱-۴ جدول: په خصوصي عمومي زده کړې کې د ښوونځيو، زده کوونکو او ښوونکو شمېر د ښوونځيو ډول، ولايت او کال په توپير (باب)

جدول ۱۱-۴: تعداد مکاتب، شاگردان و معلمان تعليمات عمومي خصوصي به تفکيک نوع مکتب، ولايت و سال (باب/ نفر)

Table 4-11: Number of Schools, Students, and Teachers in General Private Education by type of School, Province and Year (Person/ Unit)

No.	Province	Educational stage	۱۴۰۰			د ښوونځي ډول نوع مکتب	ولايت	شمېر / شماره
			2021					
			ښوونکي/ معلم Teacher	زده کوونکي/ شاگرد Student	ښوونځي/ مکتب School			
Total	Total	Total	43556	853545	2697	ټول / مجموع	ټول / مجموع	
		Primary	14753	623847	1369	لمړنۍ / ابتدائيه		
		Lower secondary	8307	159254	529	منځنۍ / متوسطه		
		Upper secondary	20496	70444	799	لېسې / لېسه		
1	Kabul	Total	23653	423695	1379	ټول / مجموع	کابل	۱
		Primary	7371	306251	631	لمړنۍ / ابتدائيه		
		Lower secondary	4803	83638	305	منځنۍ / متوسطه		
		Upper secondary	11479	33806	443	لېسې / لېسه		
2	Kapisa	Total	155	2980	19	ټول / مجموع	کاپيسا	۲
		Primary	121	2669	17	لمړنۍ / ابتدائيه		
		Lower secondary	34	256	2	منځنۍ / متوسطه		
		Upper secondary	0	55	0	لېسې / لېسه		
3	Parwan	Total	210	4277	16	ټول / مجموع	پروان	۳
		Primary	28	3156	4	لمړنۍ / ابتدائيه		
		Lower secondary	7	681	2	منځنۍ / متوسطه		
		Upper secondary	175	440	10	لېسې / لېسه		
4	Wardak	Total	83	1944	6	ټول / مجموع	وردک	۴
		Primary	31	1267	3	لمړنۍ / ابتدائيه		
		Lower secondary	0	413	0	منځنۍ / متوسطه		
		Upper secondary	52	264	3	لېسې / لېسه		
5	Logar	Total	357	10149	22	ټول / مجموع	لوگر	۵
		Primary	90	6212	9	لمړنۍ / ابتدائيه		
		Lower secondary	34	2430	2	منځنۍ / متوسطه		
		Upper secondary	233	1507	11	لېسې / لېسه		
6	Nangarhar	Total	3110	72604	236	ټول / مجموع	ننگرهار	۶
		Primary	2082	56191	192	لمړنۍ / ابتدائيه		
		Lower secondary	456	11711	21	منځنۍ / متوسطه		
		Upper secondary	572	4702	23	لېسې / لېسه		
7	Laghman	Total	345	11627	37	ټول / مجموع	لغمان	۷
		Primary	139	9429	26	لمړنۍ / ابتدائيه		
		Lower secondary	97	1598	7	منځنۍ / متوسطه		
		Upper secondary	109	600	4	لېسې / لېسه		
8	Baghlan	Total	414	10785	31	ټول / مجموع	بغلان	۸
		Primary	152	8652	17	لمړنۍ / ابتدائيه		
		Lower secondary	110	1650	8	منځنۍ / متوسطه		
		Upper secondary	152	483	6	لېسې / لېسه		

Continued Table 4-11:...

د ۱۱-۴ جدول دوام: ... / ادامه جدول ۱۱-۴: ...

No.	Province	Educational stage	۱۴۰۰			د ښوونځي ډول نوع مکتب	ولايت	شمېر / شماره
			ښوونکي / معلم Teacher	د زده کوونکي / شاګر Student	ښوونځي / مکتب School			
9	Bamyan	Total	176	4353	...	ټول / مجموع	بامیان	۹
		Primary	50	3357	9	لمړنۍ / ابتدائیه		
		Lower secondary	13	670	2	منځنۍ / متوسطه		
		Upper secondary	113	326	6	لېسې / لیسه		
10	Ghazni	Total	891	23278	96	ټول / مجموع	غزنی	۱۰
		Primary	297	16926	47	لمړنۍ / ابتدائیه		
		Lower secondary	175	4044	17	منځنۍ / متوسطه		
		Upper secondary	419	2308	32	لېسې / لیسه		
11	Badghis	Total	68	1044	3	ټول / مجموع	بادغیس	۱۱
		Primary	0	786	0	لمړنۍ / ابتدائیه		
		Lower secondary	10	195	1	منځنۍ / متوسطه		
		Upper secondary	58	63	2	لېسې / لیسه		
12	Paktya	Total	536	16611	35	ټول / مجموع	پکتیا	۱۲
		Primary	195	11456	19	لمړنۍ / ابتدائیه		
		Lower secondary	85	3519	6	منځنۍ / متوسطه		
		Upper secondary	256	1636	10	لېسې / لیسه		
13	Paktika	Total	38	688	6	ټول / مجموع	پکتیکا	۱۳
		Primary	17	534	3	لمړنۍ / ابتدائیه		
		Lower secondary	0	135	0	منځنۍ / متوسطه		
		Upper secondary	21	19	3	لېسې / لیسه		
14	Khost	Total	1848	53132	134	ټول / مجموع	خوست	۱۴
		Primary	201	36859	32	لمړنۍ / ابتدائیه		
		Lower secondary	438	11682	42	منځنۍ / متوسطه		
		Upper secondary	1209	4591	60	لېسې / لیسه		
15	Kunarha	Total	178	5645	17	ټول / مجموع	کنړ / کنړها	۱۵
		Primary	87	4647	11	لمړنۍ / ابتدائیه		
		Lower secondary	91	904	6	منځنۍ / متوسطه		
		Upper secondary	0	94	0	لېسې / لیسه		
16	Badakhshan	Total	171	3092	12	ټول / مجموع	بدخشان	۱۶
		Primary	60	2292	5	لمړنۍ / ابتدائیه		
		Lower secondary	16	511	2	منځنۍ / متوسطه		
		Upper secondary	95	289	5	لېسې / لیسه		
17	Takhar	Total	408	8587	23	ټول / مجموع	تخار	۱۷
		Primary	42	6668	8	لمړنۍ / ابتدائیه		
		Lower secondary	85	1355	5	منځنۍ / متوسطه		
		Upper secondary	281	564	10	لېسې / لیسه		

Continued Table 4-11:...

د ۱۱-۴ جدول دوام: ... / ادامه جدول ۱۱-۴: ...

No.	Province	Educational stage	۱۴۰۰			د ښوونځي ډول نوع مکتب	ولايت	شمبر / شماره
			ښوونکي / معلم Teacher	د زده کوونکي / شاګر Student	ښوونځي / مکتب School			
18	Kunduz	Total	568	12788	39	ټول / مجموع	کنډز	۱۸
		Primary	304	10518	32	لمړنۍ / ابتدائيه		
		Lower secondary	83	1614	3	منځنۍ / متوسطه		
		Upper secondary	181	656	4	لېسې / لېسه		
19	Samangan	Total	131	1944	6	ټول / مجموع	سمنگان	۱۹
		Primary	54	1708	4	لمړنۍ / ابتدائيه		
		Lower secondary	33	182	1	منځنۍ / متوسطه		
		Upper secondary	44	54	1	لېسې / لېسه		
20	Balkh	Total	2466	36695	142	ټول / مجموع	بلخ	۲۰
		Primary	414	28553	52	لمړنۍ / ابتدائيه		
		Lower secondary	402	5876	31	منځنۍ / متوسطه		
		Upper secondary	1650	2266	59	لېسې / لېسه		
21	Sar- e- pul	Total	83	1833	2	ټول / مجموع	سرپل	۲۱
		Primary	0	1316	0	لمړنۍ / ابتدائيه		
		Lower secondary	0	376	0	منځنۍ / متوسطه		
		Upper secondary	83	141	2	لېسې / لېسه		
22	Zabul	Total	62	914	4	ټول / مجموع	زابل	۲۲
		Primary	33	833	3	لمړنۍ / ابتدائيه		
		Lower secondary	0	63	0	منځنۍ / متوسطه		
		Upper secondary	29	18	1	لېسې / لېسه		
23	Kandahar	Total	817	18285	67	ټول / مجموع	کندهار	۲۳
		Primary	346	13585	41	لمړنۍ / ابتدائيه		
		Lower secondary	223	3476	15	منځنۍ / متوسطه		
		Upper secondary	248	1224	11	لېسې / لېسه		
24	Jawzjan	Total	264	5013	12	ټول / مجموع	جوزجان	۲۴
		Primary	91	3743	6	لمړنۍ / ابتدائيه		
		Lower secondary	57	938	2	منځنۍ / متوسطه		
		Upper secondary	116	332	4	لېسې / لېسه		
25	Faryab	Total	186	3653	11	ټول / مجموع	فارياب	۲۵
		Primary	106	2808	9	لمړنۍ / ابتدائيه		
		Lower secondary	0	543	0	منځنۍ / متوسطه		
		Upper secondary	80	302	3	لېسې / لېسه		
26	Helmand	Total	385	10857	28	ټول / مجموع	هلمند	۲۶
		Primary	235	7978	24	لمړنۍ / ابتدائيه		
		Lower secondary	0	1909	0	منځنۍ / متوسطه		
		Upper secondary	150	970	4	لېسې / لېسه		

Continued Table 4-11:...

د ۱۱-۴ جدول دوام: ... / ادامه جدول ۱-۴: ...

No.	Province	Educational stage	۱۴۰۰			د ښوونځي ټول نوع مکتب	ولایت	شمېر / شماره
			2021					
			ښوونکي / معلم Teaher	د زده کوونکي / شاګر Student	ښوونځي / مکتب School			
27	Herat	Total	5052	89049	246	ټول / مجموع	هرات	۲۷
		Primary	2002	62673	144	لمړنۍ / ابتدائیه		
		Lower secondary	814	15746	37	منځنۍ / متوسطه		
		Upper secondary	2236	10630	65	لېسې / لیسه		
28	Ghor	Total	22	726	3	ټول / مجموع	غور	۲۸
		Primary	2	525	1	لمړنۍ / ابتدائیه		
		Lower secondary	0	110	0	منځنۍ / متوسطه		
		Upper secondary	20	91	2	لېسې / لیسه		
29	Daykundi	Total	64	1289	5	ټول / مجموع	دایکندي	۲۹
		Primary	9	796	1	لمړنۍ / ابتدائیه		
		Lower secondary	25	307	2	منځنۍ / متوسطه		
		Upper secondary	30	186	2	لېسې / لیسه		
30	Farah	Total	497	9423	20	ټول / مجموع	فراه	۳۰
		Primary	125	6436	9	لمړنۍ / ابتدائیه		
		Lower secondary	132	1661	5	منځنۍ / متوسطه		
		Upper secondary	240	1326	6	لېسې / لیسه		
31	Panjshir	Total	15	162	1	ټول / مجموع	پنجشیر	۳۱
		Primary	0	139	0	لمړنۍ / ابتدائیه		
		Lower secondary	0	23	0	منځنۍ / متوسطه		
		Upper secondary	15	0	1	لېسې / لیسه		
32	Nimroz	Total	303	6423	21	ټول / مجموع	نیمروز	۳۲
		Primary	69	4884	10	لمړنۍ / ابتدائیه		
		Lower secondary	84	1038	5	منځنۍ / متوسطه		
		Upper secondary	150	501	6	لېسې / لیسه		

Source: Ministry of education

سرچینه: د پوهني وزارت / منبع: وزارت معارف

Table 4-12: Number of Students, Graduates and Teachers in Government In-Service Training Institutions by Sex and Year (Person)

1400 - 2021

No.	Institution	Teacher / استاد			فارغ شوي/ فارغ التحصيل			Student/مصل			موسسه	شماره/ شمير
		دوره جنسونه هر نو جنس			دوره جنسونه هر نو جنس			دوره جنسونه هر نو جنس				
		پښتانه/ زن	تاریقه/ مرد	Both Sex	پښتانه/ زن	تاریقه/ مرد	Both Sex	پښتانه/ زن	تاریقه/ مرد	Both Sex		
Total		335	1315	1650	-	-	-	10140	8653	18793	ټول / مجموعه	
1	Sayd Jamal-u-Din teacher training	117	101	218	-	-	-	-	-	-	د سيدجمال الدين د ښوونكي روزنه / تربيه معلم سيدجمال الدين	۱
2	Qara Bagh teacher training	-	20	20	-	-	-	-	-	-	د کابل د فو باغ د ښوونكي روزنه / تربيه معلم فو باغ کابل	۲
3	Kapisa teacher training	2	50	52	-	-	-	-	-	-	د کاپيسا د ښوونكي روزنه / تربيه معلم کاپيسا	۳
4	Parwan teacher training	3	45	48	-	-	-	-	-	-	د پروان د ښوونكي روزنه / تربيه معلم پروان	۴
5	Ghorband teacher training	-	23	23	-	-	-	-	-	-	د غوربند د ښوونكي روزنه / تربيه معلم غوربند	۵
6	Bagram teacher training	-	-	0	-	-	-	-	-	-	د بگرام د ښوونكي روزنه / تربيه معلم بگرام	۶
7	Wardak teacher training	-	41	41	-	-	-	-	-	-	د وردک د ښوونكي روزنه / تربيه معلم وردک	۷
8	Logar teacher training	1	32	33	-	-	-	-	-	-	د لوگر د ښوونكي روزنه / تربيه معلم لوگر	۸
9	Nangarhar teacher training	-	-	-	-	-	-	-	-	-	د ننگرهار د ښوونكي روزنه / تربيه معلم ننگرهار	۹
10	Nangarhar Nazyan teacher training	10	67	77	-	-	-	-	-	-	د ننگرهار نازيان د ښوونكي روزنه / تربيه معلم نازيان ننگرهار	۱۰
11	Nangarhar Ghani Khil teacher training	-	22	22	-	-	-	-	-	-	د ننگرهار غني خيل د ښوونكي روزنه / تربيه معلم غني خيل ننگرهار	۱۱
12	Laghman teacher training	1	35	36	-	-	-	18	-	18	د لغمان د ښوونكي روزنه / تربيه معلم لغمان	۱۲
13	Laghman Qarghaye teacher training	-	-	-	-	-	-	44	-	44	د لغمان د قرغه يي د ښوونكي روزنه / تربيه معلم قرغه يي لغمان	۱۳
14	Panjshir teacher training	1	35	36	-	-	-	-	-	-	د پنجشېر د ښوونكي روزنه / تربيه معلم پنجشېر	۱۴
15	Baghlan teacher training	5	47	52	-	-	-	-	-	-	د بغلان د ښوونكي روزنه / تربيه معلم بغلان	۱۵
16	Bamyan teacher training	4	26	30	-	-	-	12	-	12	د باميان د ښوونكي روزنه / تربيه معلم باميان	۱۶
17	Ghazni teacher training	4	40	44	-	-	-	-	-	-	د غزني د ښوونكي روزنه / تربيه معلم غزني	۱۷
18	Jaghory Ghazni teacher training	2	16	18	-	-	-	-	-	-	د غزني د جغوري د ښوونكي روزنه / تربيه معلم جغوري غزني	۱۸
19	Paktika teacher training	-	12	12	-	-	-	67	-	67	د پکتیکا د ښوونكي روزنه / تربيه معلم پکتیکا	۱۹
20	Paktia teacher training	1	45	46	-	-	-	-	-	-	د پکتیا د ښوونكي روزنه / تربيه معلم پکتیا	۲۰
21	Khost teacher training	1	44	45	-	-	-	-	-	-	د خوست د ښوونكي روزنه / تربيه معلم خوست	۲۱
22	Kunarha teacher training	-	37	37	-	-	-	96	-	96	د کونړونو د ښوونكي روزنه / تربيه معلم کونړ	۲۲
23	Kunar Khas teacher training	-	-	-	-	-	-	-	-	-	د خاص کونړ د ښوونكي روزنه / تربيه معلم خاص کونړ	۲۳
24	Nooristan teacher training	-	15	15	-	-	-	-	-	-	د نورستان د ښوونكي روزنه / تربيه معلم نورستان	۲۴
25	Badakhshan teacher training	13	41	54	-	-	-	-	-	-	د بدخشان د ښوونكي روزنه / تربيه معلم بدخشان	۲۵

Continued Table 4-12:...

د ۱۲-۴ جدول دوام: ... / ادامه جدول ۱۲-۴: ...

No.	Institution	Teacher / استاد			فارغ شوي / فارغ التحصيل Graduate			Student / محصل			موسسه	شماره / شمير
		پښتانه/ زن	تارپنه/ مرد	دواړه جنسونه هر يو جنس	پښتانه/ زن	تارپنه/ مرد	دواړه جنسونه هر يو جنس	پښتانه/ زن	تارپنه/ مرد	دواړه جنسونه هر يو جنس		
26	Sheghnan Badakhshan teacher training	3	10	13	-	-	-	-	-	-	د پېغشان د شغنان د ښوونکي روزنه / تربيه معلم شغنان بدخشان	۲۶
27	Darwaz Badakhshan teacher training	-	8	8	-	-	-	-	-	-	د پېغشان د درواز د ښوونکي روزنه / تربيه معلم درواز بدخشان	۲۷
28	Takhar teacher training	14	49	63	-	-	-	-	-	-	د تخار د ښوونکي روزنه / تربيه معلم تخار	۲۸
29	Kunduz teacher training	8	46	54	-	-	-	-	-	-	د کندوز د ښوونکي روزنه / تربيه معلم کندز	۲۹
30	Samangan teacher training	8	22	30	-	-	-	-	-	-	د سمنگان د ښوونکي روزنه / تربيه معلم سمنگان	۳۰
31	Balkh teacher training	39	35	74	-	-	-	-	-	-	" د بلخ د ښوونکي روزنه / تربيه معلم بلخ "	۳۱
32	Sare-Pul teacher training	5	39	44	-	-	-	-	-	-	د سرپل د ښوونکي روزنه / تربيه معلم سرپل	۳۲
33	Ghor teacher training	5	27	32	-	-	-	-	-	-	د غور د ښوونکي روزنه / تربيه معلم غور	۳۳
34	Daykundi teacher training	2	16	18	-	-	-	83	-	83	د داښکندی د ښوونکي روزنه / تربيه معلم داښکندی	۳۴
35	Urozzan teacher training	-	15	15	-	-	-	-	-	-	د ارگان د ښوونکي روزنه / تربيه معلم ارگان	۳۵
36	Zabul teacher training	-	20	20	-	-	-	-	-	-	د زابل د ښوونکي روزنه / تربيه معلم زابل	۳۶
37	Kandahar teacher training	4	49	53	-	-	-	-	-	-	د کندهار د ښوونکي روزنه / تربيه معلم کندهار	۳۷
38	Jawzjan teacher training	17	29	46	-	-	-	-	-	-	د جوزجان د ښوونکي روزنه / تربيه معلم جوزجان	۳۸
39	Faryab teacher training	19	19	38	-	-	-	-	-	-	د فارياب د ښوونکي روزنه / تربيه معلم فارياب	۳۹
40	Andkhoy Faryab teacher training	4	11	15	-	-	-	-	-	-	د فارياب د اندخوي د ښوونکي روزنه / تربيه معلم اندخوي فارياب	۴۰
41	Andkhoy Faryab teacher training	1	19	20	-	-	-	110	-	110	د هلمند د ښوونکي روزنه / تربيه معلم هلمند	۴۱
42	Andkhoy Faryab teacher training	2	10	12	-	-	-	-	-	-	د بادغيس د ښوونکي روزنه / تربيه معلم بادغيس	۴۲
43	Herat teacher training	30	41	71	-	-	-	-	-	-	د هرات د ښوونکي روزنه / تربيه معلم هرات	۴۳
44	Shindand Herat teacher training	2	8	10	-	-	-	-	-	-	د هرات د شيندند د ښوونکي روزنه / تربيه معلم شيندند هرات	۴۴
45	Farah teacher training	7	32	39	-	-	-	112	-	112	د فراه د ښوونکي روزنه / تربيه معلم فراه	۴۵
46	Nimroz teacher training	-	16	16	-	-	-	-	-	-	د نيمروز د ښوونکي روزنه / تربيه معلم نيمروز	۴۶
47	Kabul in service training	-	-	-	-	-	-	711	190	901	د کابل د خدمت د ښوونکي روزنه / تربيه معلم نيمروز کابل	۴۷
48	Kapisa in service training	-	-	-	-	-	-	342	392	734	د کاپيسا د خدمت د ښوونکي روزنه / تربيه معلم نيمروز کاپيسا	۴۸
49	Parwan in service training	-	-	-	-	-	-	263	313	576	د پروان د خدمت د ښوونکي روزنه / تربيه معلم نيمروز پروان	۴۹

Continued Table 4-12:...

د ۱۲-۴ جدول دوام: ... / ادامه جدول ۱۲-۴:...

No.	Institution	1400 - 2021						موسسه	شماره / شمیر			
		Teacher / استاد			فارغ شوي / فارغ التحصيل					Student / محصل		
		پښتانه/ زن	تاریقه/ مرد	دواړه جنسونه هر دو جنس	پښتانه/ زن	تاریقه/ مرد	دواړه جنسونه هر دو جنس			پښتانه/ زن	تاریقه/ مرد	دواړه جنسونه هر دو جنس
Girl	Boy	Both Sex	Girl	Boy	Both Sex	Girl	Boy	Both Sex				
50	Wardak in service training	-	-	-	-	-	-	70	203	273	دورگی د خدمت دندې دورې دښوونکي روزنه / حوزه های داخل خدمت ورگی	۵۰
51	Logar in service training	-	-	-	-	-	-	-	84	84	د لوگر د خدمت دندې دورې دښوونکي روزنه / حوزه های داخل خدمت لوگر	۵۱
52	Nangarhar in service training	-	-	-	-	-	-	641	897	1538	د ننگرهار د خدمت دندې دورې دښوونکي روزنه / حوزه های داخل خدمت ننگرهار	۵۲
53	Laghman in service training	-	-	-	-	-	-	131	232	363	د لغمان د خدمت دندې دورې دښوونکي روزنه / حوزه های داخل خدمت لغمان	۵۳
54	Panjshir in service training	-	-	-	-	-	-	184	212	396	د پنجشیر د خدمت دندې دورې دښوونکي روزنه / حوزه های داخل خدمت پنجشیر	۵۴
55	Baghlan in service training	-	-	-	-	-	-	287	277	564	د بغلان د خدمت دندې دورې دښوونکي روزنه / حوزه های داخل خدمت بغلان	۵۵
56	Bamyan in service training	-	-	-	-	-	-	50	82	132	د بامیان د خدمت دندې دورې دښوونکي روزنه / حوزه های داخل خدمت بامیان	۵۶
57	Ghazni in service training	-	-	-	-	-	-	290	254	544	د غزني د خدمت دندې دورې دښوونکي روزنه / حوزه های داخل خدمت غزني	۵۷
58	Paktika in service training	-	-	-	-	-	-	-	151	151	د پکتیکا د خدمت دندې دورې دښوونکي روزنه / حوزه های داخل خدمت پکتیکا	۵۸
59	Paktia in service training	-	-	-	-	-	-	149	281	430	د پکتیا د خدمت دندې دورې دښوونکي روزنه / حوزه های داخل خدمت پکتیا	۵۹
60	Khost in service training	-	-	-	-	-	-	215	620	835	د خوست د خدمت دندې دورې دښوونکي روزنه / حوزه های داخل خدمت خوست	۶۰
61	Kunarha in service training	-	-	-	-	-	-	404	459	863	د کونړ د خدمت دندې دورې دښوونکي روزنه / حوزه های داخل خدمت کونړ	۶۱
62	Nooristan in service training	-	-	-	-	-	-	43	137	180	د نورستان د خدمت دندې دورې دښوونکي روزنه / حوزه های داخل خدمت نورستان	۶۲
63	Badakhshan in service training	-	-	-	-	-	-	455	380	835	د بدخشان د خدمت دندې دورې دښوونکي روزنه / حوزه های داخل خدمت بدخشان	۶۳
64	Takhar in service training	-	-	-	-	-	-	1078	120	1198	د تخار د خدمت دندې دورې دښوونکي روزنه / حوزه های داخل خدمت تخار	۶۴
65	Kunduz in service training	-	-	-	-	-	-	242	287	529	د کندوز د خدمت دندې دورې دښوونکي روزنه / حوزه های داخل خدمت کندوز	۶۵
66	Samangan in service training	-	-	-	-	-	-	162	177	339	د سمنگان د خدمت دندې دورې دښوونکي روزنه / حوزه های داخل خدمت سمنگان	۶۶

No.	Institution	استاد / Teacher			فارغ شوي/ فارغ التحصيل Graduate			معلم/ Student			موسسه	شماره/ شمير
		دواړه جنسونه هر دو جنس			دواړه جنسونه هر دو جنس			دواړه جنسونه هر دو جنس				
		ښځينه/ زن Girl	تارينه/ مرد Boy	ټول Both Sex	ښځينه/ زن Girl	تارينه/ مرد Boy	ټول Both Sex	ښځينه/ زن Girl	تارينه/ مرد Boy	ټول Both Sex		
67	Balkh in service training	-	-	-	-	-	-	1507	608	2115	د بلخ د خدمت دندې دورې دښوونکي روزنه/ حوزه های داخل خدمت بلخ	۶۷
68	Sar-e-Pul in service training	-	-	-	-	-	-	153	175	328	د سرپل د خدمت دندې دورې دښوونکي روزنه/ حوزه های داخل خدمت سرپل	۶۸
69	Ghor in service training	-	-	-	-	-	-	199	520	719	د غور د خدمت دندې دورې دښوونکي روزنه/ حوزه های داخل خدمت غور	۶۹
70	Daykundi in service training	-	-	-	-	-	-	241	108	349	د دایکندي د خدمت دندې دورې دښوونکي روزنه/ حوزه های داخل خدمت دایکندي	۷۰
71	Jawzjan in service training	-	-	-	-	-	-	16	39	55	د جوزجان د خدمت دندې دورې دښوونکي روزنه/ حوزه های داخل خدمت جوزجان	۷۱
72	Faryab in service training	-	-	-	-	-	-	427	152	579	د فاریاب د خدمت دندې دورې دښوونکي روزنه/ حوزه های داخل خدمت فاریاب	۷۲
73	Helmand in service training	-	-	-	-	-	-	110	124	234	د هلمند د خدمت دندې دورې دښوونکي روزنه/ حوزه های داخل خدمت هلمند	۷۳
74	Badghis in service training	-	-	-	-	-	-	142	189	331	د بادغیس د خدمت دندې دورې دښوونکي روزنه/ حوزه های داخل خدمت بادغیس	۷۴
75	Kandahar in service training	-	-	-	-	-	-	117	190	307	د کندهار د خدمت دندې دورې دښوونکي روزنه/ حوزه های داخل خدمت کندهار	۷۵
76	Urozgan in service training	-	-	-	-	-	-	46	180	226	د ارزگان د خدمت دندې دورې دښوونکي روزنه/ حوزه های داخل خدمت ارزگان	۷۶
77	Zabul in service training	-	-	-	-	-	-	52	49	101	د زابل د خدمت دندې دورې دښوونکي روزنه/ حوزه های داخل خدمت زابل	۷۷
78	Herat in service training	-	-	-	-	-	-	446	255	701	د هرات د خدمت دندې دورې دښوونکي روزنه/ حوزه های داخل خدمت هرات	۷۸
79	Farah in service training	-	-	-	-	-	-	257	258	515	د فراه د خدمت دندې دورې دښوونکي روزنه/ حوزه های داخل خدمت فراه	۷۹
80	Nimroz in service training	-	-	-	-	-	-	168	58	226	د نیمروز د خدمت دندې دورې دښوونکي روزنه/ حوزه های داخل خدمت نیمروز	۸۰

Source: Ministry of education

منبع: وزارت معارف/ سرچینه: د پوهني وزارت

د ۱۳-۴ جدول: د دیني زده کړي د مدرسې زده کوونکو، نوی شامل شوي، فارشوي، ښونکو او کارکوونکو شمېر (باب / نفر)

جدول ۱۳-۴: تعداد مدارس، شاگردان، جدیدالشمولان، فارغان، معلمان و کارمندان تعلیمات دینی (باب / نفر)

Table 4-13: Number of Islamic Schools, Students, New Enrolled - students, Teachers and Staffs in Religious Education (Unit / Person)

Indicator	۱۴۰۰ 2021	شاخص	شمېر / شماره
Islamic education memorize of Quran	1038	اسلامي مدرسې، دارالحفاظ او دارالعلوم / مدارس تعلیمات اسلامي و دارالحفاظ ها	۱
Islamic schools	734	اسلامي مدرسې / مدارس اسلامي	
Memorize of Quran	214	دارالحفاظ / دارالحفاظ ها	
Darul Uloom	90	دارالعلوم / دارالعلوم ها	
Islamic education & memorize of Quran students	308705	د اسلامي مدرسې، دارالحفاظ ها او دارالعلوم ها زده کوونکي / شاگردان مدارس تعلیمات اسلامي، دارالحفاظ ها و دارالعلوم ها	۲
Islamic education schools students	181730	د اسلامي مدرسې زده کوونکي / شاگردان مدارس تعلیمات اسلامي	
Memorize of Quran students	62160	د دارالحفاظ زده کوونکي / شاگردان دارالحفاظ ها	
Darul Uloom Students	64815	د دارالعلوم زده کوونکي / شاگردان دارالعلوم ها	
Islamic education & memorize of Quran new enrolled - students	33556	د اسلامي مدرسې، دارالحفاظ ها او دارالعلوم ها نوي شامل شوي / جدیدالشمولان مدارس تعلیمات اسلامي، دارالحفاظ ها و دارالعلوم ها	۳
Islamic education schools new students	-	د اسلامي مدرسې نوي شامل شوي / جدیدالشمولان مدارس تعلیمات اسلامي	
Memorize of Quran schools new students - enrolled	-	د دارالحفاظ نوي شامل شوي / جدیدالشمولان دارالحفاظ ها	
Darul Uloom New Enrolled -Students	-	د دارالعلوم نوي شامل شوي / جدیدالشمولان دارالعلوم ها	
Islamic education & memorize of Quran graduates	11906	د اسلامي مدرسې، دارالحفاظ ها او دارالعلوم ها فارغ شوي / فارغان مدارس تعلیمات اسلامي، دارالحفاظ ها و دارالعلوم ها	۴
Islamic education schools graduates	-	د اسلامي مدرسې نه فارغ شوي / فارغان مدارس تعلیمات اسلامي	
Memorize of Quran graduates	-	د دارالحفاظ نه فارغ شوي / فارغان دارالحفاظ ها	
Darul Uloom Graduates	-	د دارالعلوم نه فارغ شوي / فارغان دارالعلوم ها	
Islamic education & memorize of Quran teachers	8217	د اسلامي مدرسې، دارالحفاظ ها او دارالعلوم ها ښوونکي / معلمان مدارس تعلیمات اسلامي، دارالحفاظ ها و دارالعلوم ها	۵
Islamic schools Teachers	4241	د اسلامي مدرسې ښوونکي / معلمان مدارس تعلیمات اسلامي	
Quran memorization schools	1601	د دارالحفاظ ښوونکي / معلمان دارالحفاظ ها	
Darul Uloom Teachers	2375	د دارالعلوم ښوونکي / معلمان دارالعلوم ها	
Islamic education & memorize of Quran personnel	123	د اسلامي مدرسې، دارالحفاظ ها او دارالعلوم ها مامورین / کارمندان مدارس تعلیمات اسلامي، دارالحفاظ ها و دارالعلوم ها	۶
Administrative personnel	-	خدماتي کارکوونکي / کارمندان خدماتي	۷

Source: Ministry of education

سرچینه: د پوهنې وزارت / منبع: وزارت معارف

د ۱۴-۴ جدول: د سواد د زده کړو کورسونه، زده کوونکو، فارغانو، ښوونکو او سوپروایزرانو شمېر (باب / نفر)
 جدول ۱۴-۴: تعداد کورس ها، شاگردان، فارغان، معلمان و سوپروایزران کورس های سواد آموزی (باب / نفر)

Table 4-14: Number of Courses, Students, Graduates, Teachers and Supervisors of Literacy Courses (Unit / Person)

No.	Indicator	۱۴۰۰ 2021	شاخص	شمېر / شماره
1	literacy courses	2058	د سواد د زده کړو کورسو / کورسهای سواد آموزی	۱
	Male	1210	نارینه / مردانه	
	Female	848	ښځینه / زنانه	
2	Student	41339	زده کوونکي / شاگرد	۲
	Male	20298	نارینه / ذکور	
	Female	21041	ښځینه / انات	
3	Graduate	14889	فارغ شوي / فارغ	۳
	Male	6236	نارینه / ذکور	
	Female	8653	ښځینه / انات	
4	Teachers	1161	ښوونکي / معلمان	۴
	Male	680	نارینه / ذکور	
	Female	481	ښځینه / انات	
5	Supervisor	-	سوپروایز / سوپروایزر	۵
	Male	-	نارینه / ذکور	
	Female	-	ښځینه / انات	

Source: Ministry of education

سرچینه: د پوهني وزارت/ منبع: وزارت معارف

د ۱۵-۴ جدول: د مسلکي او حرفوي لېسو، زده کوونکو، نوي شامل شويو، فارغانو او ښوونکو شمېر د کال په توپير (باب / نفر)
 جدول ۱۵-۴: تعداد لیسه ها، شاگردان، جدید الشمولان، فارغان و استادان لیسه های مسلکی و حرفوی به تفکیک سال (باب / نفر)

Table 4-15: Number of High Schools, Students, New Enrolled - Students, graduates and Teachers of Professional and Vocational High Schools by Year (Unit / Person)

No.	Indicator	۱۴۰۰	۱۳۹۹	۱۳۹۸	شاخص	شمېر / شماره
		2021	2020	2019		
1	Number of professional and vocational high schools	170	157	156	د مسلکي او حرفوي لېسي شمېر/ تعداد لیسه های مسلکی و حرفوی	۱
	Boys	166	153	153	هلک / پسرانه	
	Girls	4	4	3	نجلي / دخترانه	
2	Student	12599	11923	13711	زده کوونکي / شاگرد	۲
	Boys	10183	9993	11307	هلک / پسر	
	Girls	2416	1930	2404	نجلي / دختر	
3	New Enrolled - Students	5330	7692	5369	نوي شامل شوي / جدیدالشمول	۳
	Boys	4459	6314	4754	هلک / پسر	
	Girls	871	1378	615	نجلي / دختر	
4	Graduate	2987	2570	2471	فارغ شوي / فارغ	۴
	Boys	2564	2209	2220	هلک / پسر	
	Girls	423	361	251	نجلي / دختر	
5	Teacher	849	1077	1194	ښوونکو / استاد	۵
	Male	658	864	988	نارینه / مرد	
	Female	191	213	206	ښځینه / زن	

Source: Technical vocational education & training authority

سرچینه: د تخنیکي او مسلکي زده کړو اداره/ منبع: اداره تعلیمات تخنیکي و مسلکي

د ۱۶-۴ جدول: د تخنیکي او مسلکي تعلیماتوانستیتوتونو، محصلینو، نوي شامل شویو، فارغانو او ښونکو شمېر د کال په توپیر (باب / نفر)
 جدول ۱۶-۴: تعداد انستیتوت ها، محصلان، جدید الشمولان، فارغان استادان انستیتوت های تخنیکي و مسلکي به تفکیک سال (باب / نفر)

Table 4-16: Number of Institutions, Students, New Enrolled - Students Graduates and Teachers of Technical Vocational Education by Year (Unit / Person)

No.	Indicator	۱۴۰۰ 2021	۱۳۹۹ 2020	۱۳۹۸ 2019	شاخص	شمېر / شماره
1	Number of Institutions	192	198	167	د انستیتوت شمېر / تعداد انستیتوت	۱
	Government	176	182	150	د دولتي / دولتي	
	Private	16	16	17	د خصوصي / خصوصي	
2	Total Students	52500	55538	50715	ټول محصل / مجموع محصل	۲
	Government	50914	53952	48905	د دولتي / دولتي	
	Private	1586	1586	1810	د خصوصي / خصوصي	
3	Total of New Enrolled - Students	31453	50957	24088	ټول نوي شامل شوي / مجموع جدیدالشمول	۳
	Government	30839	50343	23305	د دولتي / دولتي	
	Private	614	614	783	د خصوصي / خصوصي	
4	Total of Graduates	18640	19073	13478	ټول فارغ شوي / مجموع فارغ	۴
	Government	18319	18752	12335	د دولتي / دولتي	
	Private	321	321	1143	د خصوصي / خصوصي	
5	Total of Teachers	2565	4010	3819	ټول استادان / مجموع استاد	۵
	Government	2421	3866	3675	د دولتي / دولتي	
	Private	144	144	144	د خصوصي / خصوصي	

Source: Technical vocational education & training authority

سرچینه: د تخنیکي او مسلکي زده‌ګرو اداره / منبع: اداره تعلیمات تخنیکي و مسلکي

Table 4-17: Number of Students, New Enrolled - Students, Graduates and Teachers in Government Technical Vocational Institutions by Sex -2021 (Person)

No.	Institute	استاد/Teacher			د ۱۳۹۹ لکھنۍ کال فارغ شوي فارغ التحصيل سال تحصیلي ۱۳۹۰			نوي شامل شوي جديدالشمول - Student			مصل/Student			انستيتوت	شمير / شماره
		پښتانه/ زن	تاریبه/ مرد	دواړه جنسونه هر دو جنس	پښتانه/ زن	تاریبه/ مرد	دواړه جنسونه هر دو جنس	پښتانه/ زن	تاریبه/ مرد	دواړه جنسونه هر دو جنس	پښتانه/ زن	تاریبه/ مرد	دواړه جنسونه هر دو جنس		
	Total	560	2012	2572	4508	13089	17597	8325	21956	30212	13028	36616	49713	ټول / مجموع	
1	Electric institute, Kabul	7	29	36	19	376	395	36	400	436	55	776	831	د کابل برېښنا د لوړو زده کړو انستيتوت / انستيتوت تعليمات عالي برق کابل	۱
2	Civil aviation institute	1	8	9	1	25	26	12	99	111	13	49	62	د ملګي هوايي چلند انستيتوت / انستيتوت هوا لوردی ملګي	۲
3	Professional trade institute	24	25	49	183	283	466	104	139	243	287	518	805	د سوغاګرۍ مسلکي انستيتوت / انستيتوت مسلکي تجارت کابل	۳
4	Mechanic institute, Kabul	19	71	90	14	258	272	8	432	440	22	917	939	د کابل ميخانيکي انستيتوت / انستيتوت ميخانيکي کابل	۴
5	Teacher training institute, Kabul	6	25	31	104	67	171	71	82	153	175	149	324	د کابل د ټېورنګي د روزني مسلکي انستيتوت / انستيتوت تربيه معلم مسلکي کابل	۵
6	Afghan technology institute	36	91	127	2	306	308	314	1057	1371	317	1629	1946	د افغان ټکنالوژي انستيتوت / انستيتوت ټکنالوژي افغان	۶
7	Construction & geodesy institute	18	20	38	41	214	255	57	321	378	100	592	692	د ساختماني او جيوډيزي انستيتوت / انستيتوت ساختماني وجوډيزي	۷
8	National music institute	7	21	28	16	7	23	4	14	18	73	165	238	د موسيقي ملي انستيتوت / انستيتوت ملي موسيقي کابل	۸
9	Agriculture & veterinary institute, Kabul	6	43	49	6	63	69	83	255	338	89	336	425	د کابل د لوړو زده کړو د کرنې او وڼيزي انستيتوت / انستيتوت زراعتي و وڼيزی کابل	۹
10	Industries of arts institute, Kabul	11	20	31	6	18	24	106	101	207	112	119	231	د کابل د ټکنالوژي او صنايعو انستيتوت / انستيتوت هنري زېڼا و صنايع کابل	۱۰
11	Management & economic institute, Kabul	5	9	14	41	48	89	119	33	152	188	127	315	د کمپوټر او ټکنالوژي انستيتوت / انستيتوت ټکنالوژي کمپوټر	۱۱
12	Computer technology institute	7	29	36	134	244	378	190	403	593	324	647	971	د پلان گڼارۍ ملي انستيتوت / انستيتوت ملي پلان گڼارۍ	۱۲
13	Public planning institute	6	7	13	106	0	106	61	27	88	167	27	194	د پلاني روزني او سورت انستيتوت / انستيتوت تربيه پلاني	۱۳
14	Sport institute	3	8	11	17	41	58	44	122	166	61	163	224	د کابل د اداري او حساب داري انستيتوت / انستيتوت اداري او حساب داري کابل	۱۴
15	Management & accounting institute, Kabul	18	57	75	364	224	588	1058	712	1770	1422	936	2358	د اداري او مديريت ملي انستيتوت (زېڼا) / انستيتوت ملي اداره و مديريت زېڼا	۱۵
16	National institute of management and administration (NIMA)	11	13	24	67	151	218	0	0	0	67	151	218	د اداري او مديريت ملي انستيتوت (زېڼا) / انستيتوت ملي اداره و مديريت زېڼا	۱۶

د ۱۷۴۰۰ جدول: د ۱۴۰۰ کال د دولتي تخنيکي او مسلکي انستيتوتونو د محصلينو، نويو شامل شويو، فارغانو او استادانو شمير په ټوليز (نفر)

جدول ۱۷۴: تعداد محصلان، جديدالشمولان، فارغان و استادان انستيتوت های تخنيکی و مسلکي دولتي به تخنيکي جنس سال ۱۴۰۰ (نفر)

Continued Table 4-17:....

د ۱۷-۴ جدول دوم: ... / ادامه جدول ۱۷-۴:....

No.	Institute	Teacher/استاد			د ۱۳۹۹ تحصیلي کال فارغ شوي فارغ التحصيل سیال تحصیلي ۱۳۹۹			نوي شامل شوي جديداشمول - Student			Student/معلم			انستيتوت / انستيتوت	شماره / شماره
		پښتانه/ زن	تاریتانه/ مرد	دواړه جنسونه هر دو جنس	پښتانه/ زن	تاریتانه/ مرد	دواړه جنسونه هر دو جنس	پښتانه/ زن	تاریتانه/ مرد	دواړه جنسونه هر دو جنس	پښتانه/ زن	تاریتانه/ مرد	دواړه جنسونه هر دو جنس		
17	Automechanic institute, Kabul	51	22	73	0	69	69	2	415	417	2	614	616	د کابل د اوموختنیکي انستیتوت / انستیتوت اوموختنیکي کابل	۱۷
18	Agriculture institute, Afghan Holland	0	0	0	29	74	103	29	87	116	58	161	219	د افغان هالنډ د کرنې انستیتوت / انستیتوت زراعتی افغان هالنډ	۱۸
19	Bayzid Roshan institute	0	19	19	6	119	125	58	331	389	64	450	514	د بلزید روښان انستیتوت / انستیتوت بلزید روښان	۱۹
20	Women management & accounting institute	33	1	34	328	0	328	593	0	593	952	0	952	د نجونو د ادارې اوحساب داری انستیتوت / انستیتوت اداره وحسابداری نومان	۲۰
21	Foreign languages institute	3	2	5	0	123	123	75	60	135	75	183	258	د بهرنی ژبو انستیتوت / انستیتوت زبان های خارجی	۲۱
22	Journalism institute	1	3	4	50	68	118	76	122	198	126	190	316	د ژورنالیزم انستیتوت / انستیتوت ژورنالیزم	۲۲
23	Multiple branch institute, Ahmad Shah Baba	1	13	14	76	81	157	80	161	241	156	242	398	د احمد شاه بابا کثیرالرشوي انستیتوت / انستیتوت کثیرالرشوي احمد شاه بابا	۲۳
24	Technical vocational institute, Marnar and Rukhan	0	7	7	0	35	35	0	64	64	0	126	126	د مرنر او رځام تخنیکي او مسلکي انستیتوت / انستیتوت تخنیکي و مسلکي مرنر و رځام	۲۴
25	Jamhuriat economics institute	112	0	112	88	0	88	106	0	106	713	0	713	د جمهوریت د اداره او اقتصاد انستیتوت / انستیتوت اداره اقتصاد جمهوریت	۲۵
26	Complete specialization institute	4	5	9	0	0	0	0	0	0	0	0	0	د اكمال تخصص انستیتوت / انستیتوت اكمال تخصص	۲۶
27	Multidiciplinary institute, Bagrami	0	8	8	33	31	64	25	42	67	58	73	131	د بگرامیو کثیرالرشوي انستیتوت / انستیتوت کثیرالرشوي بگرامی	۲۷
28	Multifield institute, Khak-e-Jabar	0	6	6	0	48	48	0	58	58	0	122	122	د کابل د ځاک کثیرالرشوي انستیتوت / انستیتوت کثیرالرشوي ځاک جبار	۲۸
29	Multifield institute, Surubi	0	3	3	0	72	72	0	134	134	0	206	206	د کابل د سروبی کثیرالرشوي انستیتوت / انستیتوت کثیرالرشوي سروبی	۲۹
30	Multifield institute, Deh Sabz	0	8	8	15	106	121	17	132	149	15	222	237	د کابل د ده سبز کثیرالرشوي انستیتوت / انستیتوت کثیرالرشوي ده سبز	۳۰
31	Agriculture institute, Chahar Asyab	0	6	6	0	28	28	31	94	125	0	0	0	د چهار آسباب د کرنې مسلکي انستیتوت / انستیتوت مسلکي زراعت چهار آسباب	۳۱
32	Multifield institute, Qarabagh	0	3	3	0	198	198	0	210	210	0	400	400	د قره باغ کثیرالرشوي انستیتوت / انستیتوت کثیرالرشوي قره باغ	۳۲
33	Agriculture institute, Paghman	0	8	8	0	44	44	21	57	78	1	129	130	د پغمان د کرنې مسلکي انستیتوت / انستیتوت مسلکي زراعت پغمان	۳۳

Continued Table 4-17:...

د ۱۷-۴ جدول دوام: ... / ادامه جدول ۱۷-۴:...

No.	Institute	استاد/Teacher			د ۱۳۹۹ تحصیلی کال فارغ شوي فارغ التحصیل سال تحصیلی ۱۳۹۹ Graduate, 2020 Educational Year			نوي شامل شوي جديدالمشمول - Student			Student/محصل			انستيتوت / انستيتوت	شماره / شماره
		پښتښه/زن Girl	تاریخه/مرد Boy	دواړه جنسونه هر دو جنس Both Sex	پښتښه/زن Girl	تاریخه/مرد Boy	دواړه جنسونه هر دو جنس Both Sex	پښتښه/زن Girl	تاریخه/مرد Boy	دواړه جنسونه هر دو جنس Both Sex	پښتښه/زن Girl	تاریخه/مرد Boy	دواړه جنسونه هر دو جنس Both Sex		
50	Multifield institute, Dactor aduli Waki	0	16	16	0	49	49	0	89	89	0	254	254	د میدان بنار د داکتر عبدالوکيل کثیرالرشوي انستيتوت / انستيتوت کثیرالرشوي داکتر عبدالوکيل	۵۰
51	Technical vocational institute, Maidan Shahr	0	12	12	0	46	46	0	79	79	0	238	238	د میدان بنار تخنیکي او مسلکي انستيتوت / انستيتوت تخنیکي و مسلکي میدان شهر	۵۱
52	Multifield institute, Sayd Abad	0	10	10	0	85	85	0	81	81	0	201	201	د سيد آباد د کثیرالرشوي انستيتوت / انستيتوت کثیرالرشوي سيد آباد	۵۲
53	Multifield institute, Dasht-e-Toop Sayid Abad	0	8	8	0	69	69	0	141	141	0	340	340	د دشت توپ د سيد آباد د کثیرالرشوي انستيتوت / انستيتوت کثیرالرشوي سيد آباد د دشت توپ	۵۳
54	Multifield institute, Jaghatu	0	6	6	0	14	14	1	32	33	1	81	82	د جغتو د کثیرالرشوي انستيتوت / انستيتوت کثیرالرشوي جغتو	۵۴
55	Multifield institute, Behsood Canter	0	7	7	19	28	47	18	53	71	51	97	148	د بهسود و کثیرالرشوي انستيتوت / انستيتوت کثیرالرشوي مرکز بهسود	۵۵
56	Multifield institute, Jalrez	0	8	8	0	26	26	0	107	107	0	178	178	د جالرز کثیرالرشوي انستيتوت / انستيتوت کثیرالرشوي جالرز	۵۶
57	Multifield institute, Hissa-e-awal behsud	0	5	5	15	9	24	24	25	49	48	67	115	د بهسود د لوري برخې کثیرالرشوي انستيتوت / انستيتوت کثیرالرشوي حصه اول بهسود	۵۷
58	Mine institute, Logar Canter	0	10	10	0	26	26	1	80	81	1	82	83	د لوگر د مرکز معدن انستيتوت / انستيتوت معدن مرکز لوگر	۵۸
59	Agriculture & veterinary institute, Logar	0	16	16	3	53	56	1	53	54	4	98	102	د لوگر د کرنې او وټيزې انستيتوت / انستيتوت زراعت وټيزې لوگر	۵۹
60	Women acounting institute, Logar	1	5	6	9	0	9	11	0	11	29	0	29	د لوگر د بنڅينه د حساب دای انستيتوت / انستيتوت اداره و حساب دای سنوان لوگر	۶۰
61	Multifield institute, Mohammad Agha	0	5	5	0	16	16	0	3	3	0	35	35	د محمد آغه د کثیرالرشوي انستيتوت / انستيتوت کثیرالرشوي محمد آغه	۶۱
62	Multifield institute, Azra	0	6	6	0	13	13	0	28	28	0	56	56	د آزاره د کثیرالرشوي انستيتوت / انستيتوت کثیرالرشوي آزاره	۶۲
63	Agriculture & veterinary institute, Nangarhar	0	31	31	10	152	162	4	204	208	14	371	385	د ننگرهار د کرنې او وټيزې انستيتوت / انستيتوت زراعت وټيزې ننگرهار	۶۳
64	Agriculture institute, Chapaar Har	0	12	12	0	122	122	0	135	135	0	293	293	د ننگرهار د چپرهار د کرنې انستيتوت / انستيتوت زراعت چپرهار ننگرهار	۶۴
65	Mechanical institute, Nangarhar	0	20	20	14	189	203	25	265	290	39	488	527	د ننگرهار ميخانيکي انستيتوت / انستيتوت ميخانيکي ننگرهار	۶۵

Continued Table 4-17:...

د ۱۷-۴ جدول دوام: ... / ادامه جدول ۱۷-۴:...

No.	Institute	Teacher/استاد			د ۱۳۹۹ تحصیلي کال فارغ شوي Graduate, 2020 Educational Year			نوي شامل شوي چيداشمول - Student			Student/محمل			شمير / شماره	
		ښځينه/ زن	تارينه/ مرد	دواړه جنسونه هر دو جنس	ښځينه/ زن	تارينه/ مرد	دواړه جنسونه هر دو جنس	ښځينه/ زن	تارينه/ مرد	دواړه جنسونه هر دو جنس	ښځينه/ زن	تارينه/ مرد	دواړه جنسونه هر دو جنس		
66	Management & accounting institute, Nangarhar	0	6	6	0	213	213	0	342	342	0	555	555	د ننگرهار د اداري او حساب داري استيتوت / استيتوت اداره ولسوالي ننگرهار	۶۶
67	Vocational agriculture institute, Nangarhar Muhammad Dara	0	6	6	0	112	112	0	213	213	0	353	353	د ننگرهار د کښي مسلي استيتوت / استيتوت مسلي زراعت مهمند دره	۶۷
68	Vocational trade institute, Nangarhar	1	25	26	0	113	113	0	214	214	0	368	368	د ننگرهار د سوداگري مسلي استيتوت مسلي تجرات مهمند دره ننگرهار	۶۸
69	Technical vocational institute, Aska mina Nangarhar	0	12	12	0	77	77	0	170	170	0	247	247	د ننگرهار د هسکي مني د تخنيکي او مسلي استيتوت / استيتوت تخنيکي و مسلي هسکه مينه ننگرهار	۶۹
70	Management & accounting institute, Lagman	0	14	14	0	77	77	0	127	127	0	179	179	د لغمان د اداري او حساب داري استيتوت اداره ولسوالي لغمان	۷۰
71	Multifield institute, Qarghaye Lagman	0	5	5	10	20	30	0	26	26	10	68	78	د قرقعي کيترالرشوي استيتوت / استيتوت کيترالرشوي ورغی لغمان	۷۱
72	Multifield institute, Meherlam Lagman	0	11	11	17	72	89	13	146	159	30	167	197	د لغمان د مهترلام کيترالرشوي استيتوت کيترالرشوي مهترلام لغمان	۷۲
73	Agriculture & veterinary institute, Meherlam	0	10	10	0	28	28	0	51	51	0	80	80	د لغمان د مهترلام د کرنې مسلي استيتوت / استيتوت استيتوت مسلي زراعت مهترلام لغمان	۷۳
74	Management & accounting institute, Panjshir	0	3	3	0	91	91	0	106	106	0	109	109	د پنجشير د اداري او حساب داري استيتوت اداره ولسوالي پنجشير	۷۴
75	Technical vocational institute, Panjshir	0	13	13	0	36	36	0	36	36	0	102	102	د پنجشير د تخنيکي مسلي استيتوت / استيتوت تخنيکي و مسلي پنجشير	۷۵
76	Women trade and vocational institute, Baghlan	5	2	7	117	0	117	166	0	166	283	0	283	د بغلان د تجرؤت سوداگري مسلي استيتوت / استيتوت مسلي تجرات سوان بغلان	۷۶
77	Multifield institute, Dushi	0	7	7	25	56	81	76	111	187	101	167	268	د دوشي کيترالرشوي استيتوت / استيتوت کيترالرشوي دوشي	۷۷
78	Agriculture & veterinary institute, Baghlan Jaidid	0	26	26	0	76	76	0	88	88	44	278	322	د بغلان جديد د کرنې او وزري استيتوت / استيتوت زراعت و وزري بغلان جديد	۷۸
79	Mechanical institute, Pul-e- Khumri	0	15	15	0	24	24	0	34	34	0	84	84	د پلخومي ميکانيکي استيتوت / استيتوت ميکانيکي پلخومي	۷۹
80	Management & accounting institute, Baghlan-e- Jadeed	0	6	6	0	22	22	44	42	86	د بغلان جديد د اداري او حساب داري استيتوت / استيتوت اداره ولسوالي بغلان جديد	۸۰
81	Multifield institute, Khinjan	3	10	13	123	106	229	149	274	423	300	404	704	د خيخان کيترالرشوي استيتوت / استيتوت کيترالرشوي خيخان	۸۱

Continued Table 4-17:...

د ۱۷۴۰ جدول دوم: ... / ادامه جدول ۱۷۴۰:...

No.	Institute	Teacher/استاد			د ۱۳۹۹ تحصیلی کال فارغ شوي فارغ التحصیل سال تحصیلی ۱۳۹۹			نوي شامل شوي جديداشمول - Student			Student/معلم			انستیتوت/المنشوت	شعبه / شماره
		ښځينه/ زن	تارڼه/ مرد	دواړه جنسونه هر دو جنس	ښځينه/ زن	تارڼه/ مرد	دواړه جنسونه هر دو جنس	ښځينه/ زن	تارڼه/ مرد	دواړه جنسونه هر دو جنس	ښځينه/ زن	تارڼه/ مرد	دواړه جنسونه هر دو جنس		
82	Multifield institute, Nahreen	5	6	11	0	114	114	0	114	114	0	275	275	د نهرين کبيرالرشوي انستيتوت / انستيتوت کبيرالرشوي نهرين	۸۲
83	Agriculture institute, Bamyan	2	18	20	82	45	127	105	57	162	189	110	299	د باميان د کرنې او وږنيزې انستيتوت / انستيتوت زراعت وږنيزې باميان	۸۳
84	Management & accounting institute, Bamyan	0	5	5	75	89	164	207	80	287	272	150	422	د باميان د ادارې او حساب داري انستيتوت / انستيتوت اداره وحسابداري باميان	۸۴
85	Technical vocational institute, Bamyan	1	10	11	19	80	99	30	105	135	49	199	248	د باميان تخنيکي او مسلکي انستيتوت / انستيتوت تخنيکي و مسلکي باميان	۸۵
86	Vocational agriculture institute, Panjab	1	6	7	0	23	23	28	30	58	33	59	92	د پنجاب د کرنې مسلکي انستيتوت / انستيتوت مسلکي زراعت پنجاب	۸۶
87	Vocational agriculture institute, Yakawlang	0	3	3	13	11	24	2	12	14	19	36	55	د يکاولنگ د کرنې مسلکي انستيتوت / انستيتوت مسلکي زراعت يکاولنگ	۸۷
88	Agriculture & veterinary institute, Ghazni	0	13	13	23	43	66	11	56	67	98	420	518	د غزني د کرنې او وږنيزې انستيتوت / انستيتوت زراعت و وږنيزې غزني	۸۸
89	Management & accounting institute, Ghazni	0	11	11	100	79	179	180	126	306	342	478	820	د غزني د ادارې او حساب داري انستيتوت / انستيتوت اداره وحسابداري غزني	۸۹
90	Technical institute, Ghazni	1	14	15	31	98	129	88	194	282	239	670	909	د غزني تخنيکي انستيتوت / انستيتوت تخنيکي غزني	۹۰
91	Multifield institute, Jaghuri	0	5	5	5	8	13	29	28	57	56	76	132	د جافوري کبيرالرشوي انستيتوت / انستيتوت کبيرالرشوي جافوري	۹۱
92	Management & accounting institute, Argun Pakitka	0	5	5	0	62	62	0	82	82	0	120	120	د پکتیکا د ارگون د ادارې او حساب داري انستيتوت / انستيتوت اداره وحسابداري ارگون پکتیکا	۹۲
93	Multifield institute, Sharan	0	9	9	0	41	41	0	100	100	0	220	220	د شران کبيرالرشوي انستيتوت / انستيتوت شران	۹۳
94	Management & accounting institute, Sharan	0	8	8	0	33	33	0	71	71	0	180	180	د شران د ادارې او حساب داري انستيتوت / انستيتوت اداره وحساب داري شران	۹۴
95	Multifield institute, Paktya	0	17	17	0	233	233	0	300	300	0	401	401	د پکتیکا کبيرالرشوي انستيتوت / انستيتوت کبيرالرشوي پکتیکا	۹۵
96	Technical vocational institute, Paktya	0	13	13	0	77	77	0	145	145	0	178	178	د پکتیکا تخنيکي او مسلکي انستيتوت / انستيتوت تخنيکي و مسلکي پکتیکا	۹۶
97	Agriculture & veterinary institute, Paktya	0	12	12	0	36	36	0	80	80	0	101	101	د پکتیکا د کرنې او وږنيزې انستيتوت / انستيتوت زراعت و وږنيزې پکتیکا	۹۷

Continued Table 4-17:...

د ۱۷-۴ جدول دوام: .../ ادامه جدول ۱۷-۴:...

No.	Institute	Teacher/استاد			د 1399 تحصیلي کال فارغ شوي Graduate, 2020 Educational Year			نوي شامل شوي چيدانلشمول - Student			Student/محصل			شمير / شماره	
		پښتانه/ زن	تاریبه/ مرد	نور ه جنسونه هر دو جنس	پښتانه/ زن	تاریبه/ مرد	نور ه جنسونه هر دو جنس	پښتانه/ زن	تاریبه/ مرد	نور ه جنسونه هر دو جنس	پښتانه/ زن	تاریبه/ مرد	نور ه جنسونه هر دو جنس		
98	Women multi-field institute, Gardiz	1	1	2	4	5	9	7	60	67	11	32	43	۹۸	د گردیز د نجونو کثیرالرشويي استیتوت / استیتوت کثیرالرشويي نسوان گردیز
99	Multi-field institute, Samkani	0	3	3	0	22	22	33	182	215	21	166	187	۹۹	د ځمکنی کثیرالرشويي استیتوت / استیتوت کثیرالرشويي ځمکنی
100	Mechanical institute, Khost	0	22	22	0	148	148	0	484	484	0	767	767	۱۰۰	د خوست میخانیکي استیتوت / استیتوت میخانیکي خوست
101	Women multi-field institute, Khost	0	3	3	8	182	190	33	253	286	41	431	472	۱۰۱	د خوست د نجونو کثیرالرشويي استیتوت / استیتوت کثیرالرشويي نسوان خوست
102	Management & accounting institute, Khost	0	7	7	0	66	66	0	166	166	0	232	232	۱۰۲	د خوست د اداري اوصواب داری استیتوت / استیتوت اداره و حسابداري خوست
103	Agriculture & veterinary institute, Khost	0	7	7	0	84	84	0	113	113	0	190	190	۱۰۳	د خوست د کرنی او ورتزی استیتوت / استیتوت زراعت و ورتزی خوست
104	Multi-field institute, Sabari Khost	0	5	5	0	12	12	0	11	11	0	34	34	۱۰۴	د صبری کثیرالرشويي استیتوت / استیتوت کثیرالرشويي صبری خوست
105	Multi-field institute, Daragi Khost	0	9	9	0	6	6	0	1	1	0	19	19	۱۰۵	د دره گی کثیرالرشويي استیتوت / استیتوت کثیرالرشويي دره گی خوست
106	Multi-field institute, Zazi maidan Khost	0	3	3	0	17	17	0	16	16	0	51	51	۱۰۶	د ځای کثیرالرشويي استیتوت / استیتوت کثیرالرشويي ځای میان خوست
107	Multi-field institute, Musa Khel (Khost)	0	1	1	0	18	18	0	12	12	0	30	30	۱۰۷	د خوست د موسی خیل کثیرالرشويي استیتوت / استیتوت کثیرالرشويي موسی خیل
108	Technical & vocational institute, Shamel	0	0	0	0	16	16	0	15	15	0	31	31	۱۰۸	د خوست د شمل د تخنیکي او مسلکي استیتوت / استیتوت تخنیکي و مسلکي شمل
109	Management & accounting institute, Kunarha	0	12	12	0	113	113	0	252	252	0	315	315	۱۰۹	د کونړ د اداري اوصواب داری استیتوت / استیتوت اداره و حسابداري کونړ
110	Vocational handicraft institute, Kunarha	0	10	10	0	70	70	0	172	172	0	216	216	۱۱۰	د کونړ د صنایعو مسلکي استیتوت / استیتوت صنایع کونړ
111	Vocational agriculture institute, Mara Wara	0	5	5	0	41	41	0	71	71	0	144	144	۱۱۱	د کونړ د موروه د کرنی مسلکي استیتوت / استیتوت مسلکي زراعت موروه
112	Women multi-field institute, Kunar	1	2	3	0	0	0	0	0	0	0	0	0	۱۱۲	د کونړ د دینځه د کثیرالرشويي استیتوت / استیتوت کثیرالرشويي نسوان کونړ
113	Vocational agriculture institute, Khas Kunarh	0	5	5	0	12	12	0	89	89	0	139	139	۱۱۳	د خاص کونړ د کرنی مسلکي استیتوت / استیتوت مسلکي زراعت خاص کونړ

Continued Table 4-17:...

د ۱۷۴۰ جدول دوام: .../ ادامه جدول ۱۷۴۰:...

No.	Institute	Teacher/استاد			د ۱۳۹۹ تحصیلی کال فارغ شوي فارغ التحصیل سال تحصیلی ۱۳۹۹			نوي شامل شوي جدیدااشمول			Student/مصل			استیثوت/ استیثوت	شمیر / شماره
		پښتانه/ زن	تاریخه/ مرد	دواړه جنسونه هر دو جنس	پښتانه/ زن	تاریخه/ مرد	دواړه جنسونه هر دو جنس	پښتانه/ زن	تاریخه/ مرد	دواړه جنسونه هر دو جنس	پښتانه/ زن	تاریخه/ مرد	دواړه جنسونه هر دو جنس		
114	Vocational agriculture institute, Dara-e-pech	0	4	4	0	24	24	0	21	21	0	67	67	د دره پیچ د کرنې مسلکي استیثوت / استیثوت مسلکي زراعت دره پیچ	۱۱۴
115	Vocational agriculture institute, Sar Kani	0	6	6	0	19	19	0	24	24	0	67	67	د سرکانې د کرنې مسلکي استیثوت / استیثوت مسلکي زراعت سر کانی	۱۱۵
116	Management & accounting institute, Nooristan	0	5	5	25	31	56	30	57	87	40	82	122	د نورستان د ادارې او حساب داری استیثوت / استیثوت اداره و حساب داری نورستان	۱۱۶
117	Multi-field institute, Badakhshan	3	4	7	0	393	393	140	170	310	164	643	807	د بدخشان کثیرالرشتهوي استیثوت / استیثوت کثیرالرشتهوي بدخشان	۱۱۷
118	Vocational agriculture institute, Kishm	0	10	10	0	13	13	0	13	13	0	91	91	د کیشم د کرنې مسلکي استیثوت / استیثوت مسلکي زراعت کیشم	۱۱۸
119	Multi felled institute, Ishtkashim	0	1	1	6	14	20	6	24	30	17	53	70	د اشکاشم د کثیرالرشتهوي استیثوت / استیثوت کثیرالرشتهوي اشکاشم	۱۱۹
120	Agriculture & veterinary institute, Baharak	1	22	23	43	123	166	48	166	214	103	350	453	د بهارک د کرنې او وټوزې استیثوت / استیثوت زراعت و وټوزې بهارک	۱۲۰
121	Management & accounting institute, Baharak	0	7	7	18	49	67	22	90	112	40	139	179	د بهارک د ادارې او حساب داری استیثوت / استیثوت اداره و حساب داری بهارک	۱۲۱
122	Vocational agriculture institute, Darayim	0	4	4	11	17	28	130	17	147	141	52	193	د درایم د کرنې مسلکي استیثوت / استیثوت مسلکي زراعت درایم	۱۲۲
123	Vocational agriculture institute, Yawan	0	5	5	0	17	17	29	67	96	39	118	157	د یوان د کرنې مسلکي استیثوت / استیثوت مسلکي زراعت یوان	۱۲۳
124	Technical institute, Takhar	0	7	7	43	234	277	31	233	264	68	467	535	د تخار تخنیکي استیثوت / استیثوت زراعت د فرخارد کرنې او وټوزې استیثوت / استیثوت زراعت و وټوزې فرخار	۱۲۴
125	Agriculture & veterinary institute, Farkhar	0	9	9	23	35	58	24	36	60	58	66	124	د فرخارد کرنې او وټوزې استیثوت / استیثوت زراعت و وټوزې فرخار	۱۲۵
126	Vocational agriculture institute, Rustaq	0	2	2	61	35	96	19	17	36	60	89	149	د رستاق د کرنې مسلکي استیثوت / استیثوت مسلکي زراعت رستاق	۱۲۶
127	Women multi-field institute, Taloqan	0	1	1	0	0	0	225	0	225	225	0	225	د تالقان د ښوونو کثیرالرشتهوي استیثوت / استیثوت کثیرالرشتهوي نسوان تالقان	۱۲۷
128	Women agriculture technical institute, Dasht-e-Qala	1	8	9	27	25	52	58	62	120	89	100	189	د دشت قلعه د کثیرالرشتهوي استیثوت / استیثوت مسلکي زراعت دشت قلعه	۱۲۸
129	Agriculture & veterinary institute, Kunduz	4	29	33	27	140	167	29	202	231	31	250	281	د کندوز د کرنې او وټوزې استیثوت / استیثوت مسلکي زراعت و وټوزې کندز	۱۲۹

No.	Institute	Teacher/استاد			د ۱۳۹۹ تحصیلي کال فارغ شوي Graduate, 2020 Educational Year			نوي شامل شوي جديداشمول - Student			Student/معلم			شمېر / شماره	
		پښتېنه/ زن	تاریخه/ مرد	دواړه جنسونه هر دو جنس	پښتېنه/ زن	تاریخه/ مرد	دواړه جنسونه هر دو جنس	پښتېنه/ زن	تاریخه/ مرد	دواړه جنسونه هر دو جنس	پښتېنه/ زن	تاریخه/ مرد	دواړه جنسونه هر دو جنس		
130	Management & accounting, Kunduz	1	8	9	78	189	267	174	303	477	57	151	208	د کندوز د اداري اوحساب داری انستیتوت / اداره و حسابداری کندز	۱۳۰
131	Technical vocational institute, Kunduz	0	3	3	0	16	16	0	166	166	0	251	251	د کندوز تخنیکي او مسلکي انستیتوت / تخنیکي و مسلکي کندز	۱۳۱
132	Technical institute, Samangan	3	9	12	0	29	29	6	99	105	6	90	96	د سمگان تخنیکي انستیتوت / انستیتوت تخنیکي سمگان	۱۳۲
133	Women management & accounting, Samangan	9	5	14	48	25	73	48	38	86	40	37	77	د سمگان د بچیزو د اداري اوحساب داری انستیتوت / انستیتوت اداره و حسابداری نسوان سمگان	۱۳۳
134	Agriculture & veterinar institute, Samangan	3	8	11	20	39	59	40	58	98	23	93	116	د سمگان د کرنې او ورتزې انستیتوت / زراعت و ورتزې سمگان	۱۳۴
135	Khuram Sarbagh technical institute	0	3	3	0	19	19	8	19	27	25	44	69	د سمگان خرم سارباغ د کرنې مسلکي انستیتوت / انستیتوت مسلکي زراعت خرم سارباغ سمگان	۱۳۵
136	Vocational agriculture institute, Balkh	7	23	30	0	40	40	0	43	43	0	120	120	د بلخ د کرنې مسلکي انستیتوت / انستیتوت مسلکي زراعت بلخ	۱۳۶
137	Petroleum and gas institute, Balkh	21	37	58	43	150	193	191	317	508	235	260	495	د بلخ د تیلې او گازو انستیتوت / انستیتوت نفت و گاز بلخ	۱۳۷
138	Management & accounting institute, Balkh	9	15	24	236	215	451	318	353	671	554	434	988	د بلخ د اداري اوحساب داری انستیتوت / انستیتوت اداره و حسابداری بلخ	۱۳۸
139	Sajjadia Technical & vocational institute	0	10	10	42	111	153	40	90	130	57	201	258	د سجادیه د تخنیکي اوسلکي انستیتوت / انستیتوت تخنیکي و مسلکي سجادیه	۱۳۹
140	Construction institute, Nahri Shahi Blakh	0	11	11	7	78	85	9	128	137	16	206	222	د بلخ د تهرشاهي ساختماني انستیتوت / انستیتوت ساختماني تهرشاهي بلخ	۱۴۰
141	Education trining academy, Balkh	5	14	19	47	95	142	140	312	452	103	321	424	د بلخ د تخنیکي او مسلکي اکاډمي تعلیمات تخنیکي و مسلکي بلخ	۱۴۱
142	Chemical technology institute, Balkh	6	10	16	1	58	59	0	15	15	1	136	137	د بلخ د کیمیاوي تکنالوژي انستیتوت / انستیتوت تکنالوژي کیمیاوي بلخ	۱۴۲
143	Petroleum and gas institute, Sar-e-pul	1	4	5	2	7	9	14	67	81	78	86	164	د سرپل د تیلې او گازو انستیتوت / انستیتوت نفت و گاز سرپل	۱۴۳
144	Agriculture & veterinary institute, Sar-e-pul	0	8	8	6	40	46	35	95	130	35	109	144	د سرپل د کرنې او ورتزې انستیتوت / انستیتوت زراعت و ورتزې سرپل	۱۴۴
145	Management & accounting institute, Sar-e-pul	1	1	2	30	12	42	3	60	63	33	72	105	د سرپل د اداري اوحساب داری انستیتوت / انستیتوت اداره و حسابداری سرپل	۱۴۵
146	Technical institute, Ghor	0	8	8	2	25	27	2	65	67	4	104	108	د غور تخنیکي انستیتوت / انستیتوت تخنیکي غور	۱۴۶

Continued Table 4-17:...

د ۱۷-۴ جدول دوام: .../ادامه جدول ۱۷-۴:...

No.	Institute	Teacher/استاد			د ۱۳۹۹ تحصیلی کال فارغ شوي فارغ التحصیل سال تحصیلی ۱۳۹۹			نوي شامل شوي جديداشمول - Student			Student/محصّل			استیتوت/الستیتوت	شمعبر / شماره
		پښتښه/ زن	تاریخه/ مرد	دواړه جنسونه هر دو جنس	پښتښه/ زن	تاریخه/ مرد	دواړه جنسونه هر دو جنس	پښتښه/ زن	تاریخه/ مرد	دواړه جنسونه هر دو جنس	پښتښه/ زن	تاریخه/ مرد	دواړه جنسونه هر دو جنس		
147	Agriculture & veterinary institute, Ghor	0	17	17	0	53	53	3	104	107	3	140	143	د غور د کرنې او وټزې، انستیتوت / انستیتوت وټزې غور	۱۴۷
148	Women multi-field institute, Chighcheran	1	2	3	0	12	12	0	17	17	17	12	29	د چغچران د نږدو کثیرالرشوي انستیتوت / انستیتوت کثیرالرشوي نسوان چغچران	۱۴۸
149	Multi-field institute, Lal Sarjanggal	0	5	5	3	8	11	122	67	189	126	91	217	د لعل سر جنگل کثیرالرشوي انستیتوت / انستیتوت کثیرالرشوي لعل سر جنگل	۱۴۹
150	Multi-field institute, Daykundi	1	8	9	58	32	90	134	53	187	192	125	317	د دایکندي کثیرالرشوي انستیتوت / انستیتوت کثیرالرشوي دایکندي	۱۵۰
151	Vocational agriculture institute, Daykundi	3	13	16	38	40	78	50	70	120	91	148	239	د دایکندي د کرنې مسلکي انستیتوت / انستیتوت مسلکي زراعت دایکندي	۱۵۱
152	Agriculture & veterinary institute, Khadir	0	2	2	0	9	9	12	13	25	24	31	55	د خدیر د کرنې او وټزې انستیتوت / انستیتوت مسلکي زراعت وټزې خدیر	۱۵۲
153	Vocational agriculture institute, Nili	0	3	3	1	21	22	49	203	252	59	257	316	د نیلي تخنیکي او مسلکي انستیتوت / انستیتوت تخنیکي و مسلکي نیلي	۱۵۳
154	Management & accounting institute, Urozgan	0	5	5	0	68	68	1	162	163	1	293	294	د اروگان کثیرالرشوي انستیتوت / انستیتوت کثیرالرشوي اروگان	۱۵۴
155	Management & accounting institute, Zabul	0	9	9	0	19	19	0	24	24	0	51	51	د زابل د ادارې اوسپنې انستیتوت / انستیتوت اداره و حسابداري زابل	۱۵۵
156	Agriculture & veterinary institute, Zabul	0	7	7	0	9	9	0	65	65	0	74	74	د زابل د کرنې او وټزې انستیتوت / انستیتوت مسلکي زراعت وټزې زابل	۱۵۶
157	Multi-field institute, Kandahar	0	3	3	0	106	106	0	64	64	0	122	122	د کندهار کثیرالرشوي انستیتوت / انستیتوت کثیرالرشوي کندهار	۱۵۷
158	Management & accounting institute, Kandahar	0	7	7	3	104	107	5	306	311	8	299	307	د کندهار د ادارې اوسپنې انستیتوت / انستیتوت اداره و حسابداري کندهار	۱۵۸
159	Vocational agriculture & veterinary institute, Daman Kandahar	0	5	5	0	67	67	1	83	84	1	103	104	د کندهار د دامان کرنې او وټزې انستیتوت / انستیتوت مسلکي زراعت وټزې دامان کندهار	۱۵۹
160	Agriculture vocational institute, Maiwand	0	3	3	0	15	15	0	22	22	0	37	37	د میوند د کرنې مسلکي انستیتوت / انستیتوت مسلکي زراعت میوند	۱۶۰
161	Technical vocational institute, Kandahar	0	18	18	0	34	34	0	146	146	0	150	150	د کندهار تخنیکي او مسلکي انستیتوت / انستیتوت د کندهار تخنیکي او مسلکي کندهار	۱۶۱
162	Multi-field institute, Zheri Kandahar	0	3	3	0	52	52	0	80	80	0	90	90	د کندهار د ژبې کثیرالرشوي انستیتوت / انستیتوت کثیرالرشوي ژبې کندهار	۱۶۲

Continued Table 4-17:...

د ۱۷-۴ جدول دوام: ... / ادامه جدول ۱۷-۴: ...

No.	Institute	Teacher/استاد			د ۱۳۹۹ تحصیلي کال فارغ شوي Graduate, 2020 Educational Year			نوي شامل شوي چیداندشمول - Student			Student/محصن			استيتوبه/ استيتوبت	شمير / شماره
		پښتښه/ زن	تاریبه/ مرد	دواړه جنسونه هر دو جنس	پښتښه/ زن	تاریبه/ مرد	دواړه جنسونه هر دو جنس	پښتښه/ زن	تاریبه/ مرد	دواړه جنسونه هر دو جنس	پښتښه/ زن	تاریبه/ مرد	دواړه جنسونه هر دو جنس		
163	Technical institute, Jawzjan	15	34	49	20	155	175	36	275	311	56	201	257	د جوزجان تخنیکي استیتوبت / استیتوبت زراعت جوزجان	۱۶۳
164	Agriculture & veterinary institute, Jawzjan	4	25	29	35	130	165	57	119	176	92	270	362	د جوزجان د کرنې او ورتزې استیتوبت / استیتوبت زراعت ورتزې جوزجان	۱۶۴
165	Management & accounting institute, Jawzjan	2	4	6	83	66	149	105	53	158	90	119	209	د جوزجان د ادارې اوصابدارۍ استیتوبت / استیتوبت اداره و حسابدارۍ جوزجان	۱۶۵
166	Mult-field institute, Faryab	3	10	13	99	157	256	161	234	395	260	382	642	د قاریاب کثیرالرشوي استیتوبت / استیتوبت کثیرالرشوي قاریاب	۱۶۶
167	Andkhoy mult-field institute, Faryab	0	3	3	15	32	47	67	53	120	82	85	167	د قاریاب د اندخوی کثیرالرشوي استیتوبت / استیتوبت کثیرالرشوي اندخوی قاریاب	۱۶۷
168	Vocational agriculture institute, Faryab	3	18	21	26	73	99	32	218	250	58	363	421	د قاریاب د کرنې مسلکي استیتوبت / استیتوبت مسلکي زراعت قاریاب	۱۶۸
169	Agriculture & veterinary institute, Helmand	0	21	21	0	39	39	0	172	172	0	150	150	د هلمند د کرنې او ورتزې استیتوبت / استیتوبت زراعت ورتزې هلمند	۱۶۹
170	Women mult-field institute, Helmand	0	3	3	12	86	98	52	191	243	24	120	144	د هلمند د ادارې اوصابدارۍ استیتوبت / استیتوبت کثیرالرشوي سولان هلمند	۱۷۰
171	Management & accounting institute, Helmand	0	9	9	0	66	66	4	136	140	4	129	133	د هلمند د ادارې اوصابدارۍ استیتوبت / استیتوبت اداره و حسابدارۍ هلمند	۱۷۱
172	Management & accounting institute, Badghis	0	5	5	21	25	46	30	57	87	61	204	265	د بادغیس د ادارې اوصابدارۍ استیتوبت / استیتوبت اداره و حسابدارۍ بادغیس	۱۷۲
173	Vocational agriculture institute, Qala now	0	6	6	21	54	75	15	70	85	59	211	270	د قلعه نو د کرنې مسلکي استیتوبت / استیتوبت مسلکي زراعت قلعه نو	۱۷۳
174	Management & accounting institute, Herat	13	6	19	454	352	806	361	182	543	815	534	1349	د هرات د ادارې اوصابدارۍ استیتوبت / استیتوبت اداره و حسابدارۍ هرات	۱۷۴
175	Ustad Kamaludin Behzad institute	15	19	34	15	0	15	65	0	65	51	32	83	د استاد کمال الدین بهزاد استیتوبت / استیتوبت استاد کمال الدین بهزاد	۱۷۵
176	Agriculture & veterinary institute, Herat	1	37	38	59	115	174	53	170	223	41	141	182	د هرات د کرنې او ورتزې استیتوبت / استیتوبت زراعت ورتزې هرات	۱۷۶
177	Technical institute, Herat	6	13	19	46	153	199	57	296	353	61	301	362	د هرات تخنیکي استیتوبت / استیتوبت تخنیکي هرات	۱۷۷
178	Mult-field institute, Karukh	0	6	6	13	21	34	9	22	31	35	73	108	د کرخ کثیرالرشوي استیتوبت / استیتوبت کثیرالرشوي کرخ	۱۷۸

Continued Table 4-17:...

د ۱۷-۴ جدول دوام: .../ادامه جدول ۱۷-۴:...

No.	Institute	استاد/Teacher			د ۱۳۹۹ تحصیلی کال فارغ شوي فارغ التحصیل سال تحصیلی ۱۳۹۹			نوي شامل شوي جدیدالشمول - Student			Student/محصل			استثنیوت/ استثنیوت	شماره / شمیره
		پښتانه/ زن	تاریخه/ مرد	دواړه جنسونه هر دو جنس	پښتانه/ زن	تاریخه/ مرد	دواړه جنسونه هر دو جنس	پښتانه/ زن	تاریخه/ مرد	دواړه جنسونه هر دو جنس	پښتانه/ زن	تاریخه/ مرد	دواړه جنسونه هر دو جنس		
179	Vocational agriculture institute, Farah	0	9	9	0	37	37	29	87	116	12	91	103	د فراه د کرنې مسلکي استثنیوت / استثنیوت مسلکي زراعت فراه	۱۷۹
180	Multi-field institute, Farah	1	1	2	16	28	44	79	32	111	41	52	93	د فراه کثیرالرشتهوي استثنیوت / استثنیوت کثیرالرشتهوي فراه	۱۸۰
181	Technical vocational institute, Farah	0	6	6	0	39	39	0	54	54	0	92	92	د فراه تخنیکي او مسلکي استثنیوت / استثنیوت تخنیکي و مسلکي فراه	۱۸۱
182	Women multi-field institute, Farah	0	0	0	0	0	0	64	0	64	54	0	54	د فراه د نجونو کثیرالرشتهوي استثنیوت / استثنیوت کثیرالرشتهوي سونان فراه	۱۸۲
183	Management & accounting institute, Nimroz	0	8	8	44	49	93	34	80	114	30	42	72	د نیمروز د ادارې اوصاف داری استثنیوت / استثنیوت اداره وحسابداری نیمروز	۱۸۳
184	Vocational agriculture institute, Nimroz	0	9	9	0	33	33	0	69	0	0	50	119	د نیمروز د کرنې مسلکي استثنیوت / استثنیوت مسلکي زراعت نیمروز	۱۸۴
185	Agriculture & veterinary institute, Changhansor Nimroz	0	3	3	0	5	5	0	25	25	0	47	47	د نیمروز د چغنسور کرنې مسلکي استثنیوت / استثنیوت مسلکي زراعت چغانسور نیمروز	۱۸۵

Source: Technical vocational education and training authority, Ministry of water and power, Communication and information technology, Civil aviation authority.

سرچینه: د تخنیکي او مسلکي زده کړو اداره او د ملي هوايي چلند اداره / منبع: اداره تعلیمات تخنیکي و مسلکي و هوايي زده کړو ملي

د ۱۸-۴ جدول: په ۱۴۰۰ کال کې د خصوصي مسلکي اوتخنيکي انستيتوتونو د محصلينو او استادانو شمېر د جنس او ولايت په توپير (نفر)

جدول ۱۸-۴: تعداد محصلان و استادان انستيتوت های تخنيکی و مسلکی خصوصی به تفکیک جنس و ولايت سال ۱۴۰۰ (نفر)

Table 4-18: Number of Students and Teachers in Private Technical Vocational Institutions by Sex and Province -2021 (person)

No.	Institute	Province	استاد Teacher			محصل Student			ولايت	انستيتوت	شمېر / شماره
			پښينه زن	تارينه مرد	دواړه جنسونه هر دو جنس	پښينه زن	تارينه مرد	دواړه جنسونه هر دو جنس			
			Female	Male	Both Sex	Female	Male	Both Sex			
	Total		10	134	144	356	1230	1586		ټول / مجموع	
1	Afghanistan technical vocational education institute	Kabul	2	25	27	102	166	268	کابل	د افغانستان د تخنيکي او مسلکي تعليماتو انستيتوت / انستيتوت تعليمات تخنيکي ومسلکي افغانستان	۱
2	Nai Rasanayee private institute	Kabul	0	6	6	12	34	46	کابل	د نې رسانه بي انستيتوت / انستيتوت رسانه بي نې	۲
3	Parmakhtag private Institute	Kabul	0	12	12	41	63	104	کابل	د پرمختگ خصوصي انستيتوت / انستيتوت خصوصي پرمختگ	۳
4	Afghani ferozkoh arts and architecture vocational private institute	Kabul	0	4	4	11	11	22	کابل	د افغانستان فيروز کوه د هنر او معمار مسلکي خصوصي انستيتوت / انستيتوت خصوصي مسلکي هنر و معمار افغانی فيروز کوه	۴
5	Muslim english literature vocational private institute	Kabul	0	13	13	28	104	132	کابل	د مسلم د انگليسي ژبو انستيتوت / انستيتوت مسلکي ادبيات انگليسي مسلم	۵
6	Shaheen vocational private institute	Kabul	1	7	8	15	95	110	کابل	د شاهين مسلکي تعليماتوانستيتوت / انستيتوت خصوصي شاهين	۶
7	Makin technical vocational education private institute	Logar	0	6	6	9	63	72	لوگر	د مکين د تخنيکي او مسلکي تعليماتو انستيتوت / انستيتوت خصوصي تعليمات تخنيکي ومسلکي مکين	۷
8	Sabz manish technical vocational education institute	Baghlan	0	4	4	15	114	129	بغلان	د سبز منش د تخنيکي او مسلکي تعليماتوانستيتوت / انستيتوت خصوصي تعليمات تخنيکي ومسلکي سبز منش	۸
9	Niro pishgam technical vocational private institute	Bamyan	0	7	7	20	79	99	باميان	د نېروي پيشگام د تخنيکي او مسلکي تعليماتو انستيتوت / انستيتوت خصوصي تعليمات تخنيکي ومسلکي نېروي پيشگام	۹
10	Maharat vocational education private institute	Ghor	0	10	10	6	56	62	غور	د مهارت د مسلکي تعليماتو انستيتوت / انستيتوت تعليمات مسلکي مهارت	۱۰
11	Danish Afghanistan private institute	Daykundi	0	4	4	31	83	114	دايکندي	د دانش افغانستان خصوصي انستيتوت / انستيتوت خصوصي دانش افغانستان	۱۱
12	Hamkam vocational education private institute	Daykundi	0	3	3	12	33	45	دايکندي	د همگام خصوصي انستيتوت / انستيتوت خصوصي تعليمات مسلکي همگام	۱۲
13	Gawharshad technical vocational private education institute	Badghis	0	10	10	7	82	89	بادغيس	د گوهرشاد خصوصي انستيتوت / انستيتوت خصوصي گوهرشاد	۱۳
14	Hazrat-e-Shikhul Islam sheed private institute	Badghis	0	9	9	2	45	47	بادغيس	د حضرت شېخ الاسلام شهيد خصوصي انستيتوت / انستيتوت خصوصي حضرت شېخ الاسلام شهيد	۱۴
15	Sima private institute	Heart	2	6	8	43	157	200	هرات	د سيما انستيتوت / انستيتوت سيما	۱۵
16	Azma vocational education private institute	Herat	5	8	13	2	45	47	هرات	د آزما د مسلکي تعليماتو انستيتوت / انستيتوت تعليمات مسلکي آزما	۱۶

Source: Technical vocational education & training authority

سرچينه: د تخنيکي او مسلکي زدکړو اداره / منبع: اداره تعليمات تخنيکي و مسلکي

د ۱۹-۴: جدول: په ۱۴۰۰ کال کې د تخنیکي او مسلکي زده کړو د لیلیو او پکي د شامل شوي شمېر او د ولایت په توپیر (باب / نفر)

جدول ۱۹-۴: تعداد و شاملین لیلیه های اداره تعلیمات تخنیکي و مسلکي به تفکیک جنس و ولایت سال ۱۴۰۰ (باب / نفر)

Table 4-19: Number Dormitories and Inmates in Technical Vocational Education and Training Authority by Sex and Province-2021 (Person / Unit)

No.	Province	شاملین Inmate			د لیلی شمېر تعداد لیلیه No.of Dormitorie	ولایت	شمېر / شماره
		نجلې / دختر Girl	هک / پسر Boy	دواړه جنسونه هر دو جنس Both Sex			
	Total	2116	7869	9560	43	ټول / مجموع	
1	Kabul	531	1702	2233	7	کابل	۱
2	Kapisa	7	192	199	1	کاپیسا	۲
3	Parwan	78	197	275	6	پروان	۳
4	Wardak	18	354	372	0	وردک	۴
5	Logar	2	63	65	1	لوگر	۵
6	Nangarhar	37	550	587	1	ننگرهار	۶
7	Laghman	13	179	192	0	لغمان	۷
8	Panjsher	0	65	65	4	پنجشیر	۸
9	Baghlan	80	240	320	2	بغلان	۹
10	Bamyan	120	127	247	0	بامیان	۱۰
11	Ghazni	59	129	188	0	غزنی	۱۱
12	Paktika	0	109	109	0	پکتیکا	۱۲
13	Paktya	0	50	50	1	پکتیا	۱۳
14	Khost	0	200	200	0	خوست	۱۴
15	Kunarha	0	234	234	0	کنړ / کنړها	۱۵
16	Nooristan	11	83	94	0	نورستان	۱۶
17	Badakhshan	41	349	390	1	بدخشان	۱۷
18	Takhar	83	184	267	1	تخار	۱۸
19	Kunduz	49	272	321	3	کندز	۱۹
20	Samangan	86	167	253	0	سمنگان	۲۰
21	Balkh	218	534	752	9	بلخ	۲۱
22	Sar-e-Pul	118	150	268	0	سرپل	۲۲
23	Ghor	9	117	126	0	غور	۲۳
24	Daykundi	65	113	178	0	دایکندی	۲۴
25	Urozgan	0	53	53	1	ارزگان	۲۵
26	Zabul	0	29	29	0	زابل	۲۶
27	Kandahar	0	129	129	1	کندهار	۲۷
28	Jawzjan	28	312	340	1	جوزجان	۲۸
29	Faryab	165	290	455	0	فاریاب	۲۹
30	Helmand	1	174	175	1	هلمند	۳۰
31	Badghis	35	86	121	0	بادغیس	۳۱
32	Herat	137	293	430	-	هرات	۳۲
33	Farah	115	54	169	1	فراه	۳۳
34	Nimroz	10	89	99	1	نیمروز	۳۴

Source: Technical vocational education and training authority

سرچینه: د تخنیکي او مسلکي زده کړو اداره / منبع: اداره تعلیمات تخنیکي و مسلکي

د ۲۰-۴ جدول: د روغتیايي علومو انستیتیوتونو، محصلینو، نوي شامل شویو، فارغارغ شوي او ښونکو شمېر د کال او جنس په توپیر (باب / نفر)

جدول ۲۰-۴: تعداد انستیتوته ها، محصلان، جدیدالشمولان، فارغان و استادان انستیتوت های علوم صحتی به تفکیک سال (باب / نفر)

Table 4-20: Number of Institutions Students, New Enrooled - Students, Graduates and Teacher of Medical Science Institutions by Sex and Year (Unit / Person)

No.	Indicator	۱۴۰۰ 2021	۱۳۹۹ 2020	۱۳۹۸ 2019	شاخص	شمېر / شماره
1	Institutions	10	10	9	د انستیتوت شمېر / تعداد انستیتوت ها	۱
2	Students	2421	3375	1054	محصلین / محصلان	۲
	Male	1197	1912	407	نارینه / مرد	
	Female	1224	1463	647	ښځینه / زن	
3	New Enrooled - Students	871	641	1044	نوي شامل شوي / جدیدالشمولان	۳
	Male	366	468	454	نارینه / مرد	
	Female	505	173	590	ښځینه / زن	
4	Graduates	936	936	1036	فارغ شوي / فارغان	۴
	Male	509	509	560	نارینه / مرد	
	Female	427	427	476	ښځینه / زن	
5	Teachers	299	293	305	ښونکو/ استاد	۵
	Male	152	152	183	نارینه / مرد	
	Female	147	141	122	ښځینه / زن	

Source: Ministry of public health

سرچینه: دعامي روغتيا وزارت / منبع: وزارت صحت عامه

د ۲۱-۴ جدول: د لوړو زده کړې دولتي او خصوصي پوهنتونونو/ لوړو زده کړو مؤسسو، پوهنځیو، محصلینو او استادانو شمېر د کال په توپیر (باب/ نفر)

جدول ۲۱-۴: تعداد پوهنتون ها / موسسات تحصیلات عالی، پوهنځی ها، محصلان و استادان تحصیلات عالی دولتی و خصوصی به تفکیک سال (باب / نفر)

Table 4-21: Number of Universities / Higher Education Institutions, Faculties, Students and Teachers in Government and Private Higher Education by Year (Unit / Person)

No.	Indicator	۱۴۰۰ 2021	۱۳۹۹ 2020	۱۳۹۸ 2019	شاخص	شماره
1	Total Universities and Higher Education Institution	167	167	166	ټول د پوهنتونونو او لوړو زده کړو مؤسسو / مجموع پوهنتون ها و موسسات تحصیلات عالی	۱
	Government	39	39	38	د دولتي / دولتی	
	Private	128	128	128	د خصوصي / خصوصی	
2	Total Faculties	690	673	688	ټول په پوهنځیونو کي / مجموع پوهنځی ها	۲
	Government	265	260	242	د دولتي / دولتی	
	Private	425	413	446	د خصوصي / خصوصی	
3	Total Students	348810	429790	424621	ټول محصلین / مجموع محصلان	۳
	Male	246180	306155	310369	نارینه / مرد	
	Female	102630	123635	114252	ښځینه / زن	
4	Total Government students	196906	205480	197247	ټول دولتي برخي محصلین / مجموع محصلان بخش دولتی	۴
	Male	137038	142750	142386	نارینه / مرد	
	Female	59868	62730	54861	ښځینه / زن	
5	Private students	151904	224310	227374	ټول خصوصي برخي محصلین / مجموع محصلان بخش خصوصی	۵
	Male	109142	163405	167983	نارینه / مرد	
	Female	42762	60905	59391	ښځینه / زن	
6	Total Teachers	16546	18286	18909	ټول استادان / مجموع استادان	۶
	Male	14270	15801	16310	نارینه / مرد	
	Female	2276	2485	2599	ښځینه / زن	
7	Government teachers	6261	6179	6090	ټول دولتي برخي استادان / مجموع استادان بخش دولتی	۷
	Male	5409	5325	5254	نارینه / مرد	
	Female	852	854	836	ښځینه / زن	
8	Total Private teachers	10285	12107	12819	ټول خصوصي برخي استادان / مجموع استادان بخش خصوصی	۸
	Male	8861	10476	11056	نارینه / مرد	
	Female	1424	1631	1763	ښځینه / زن	

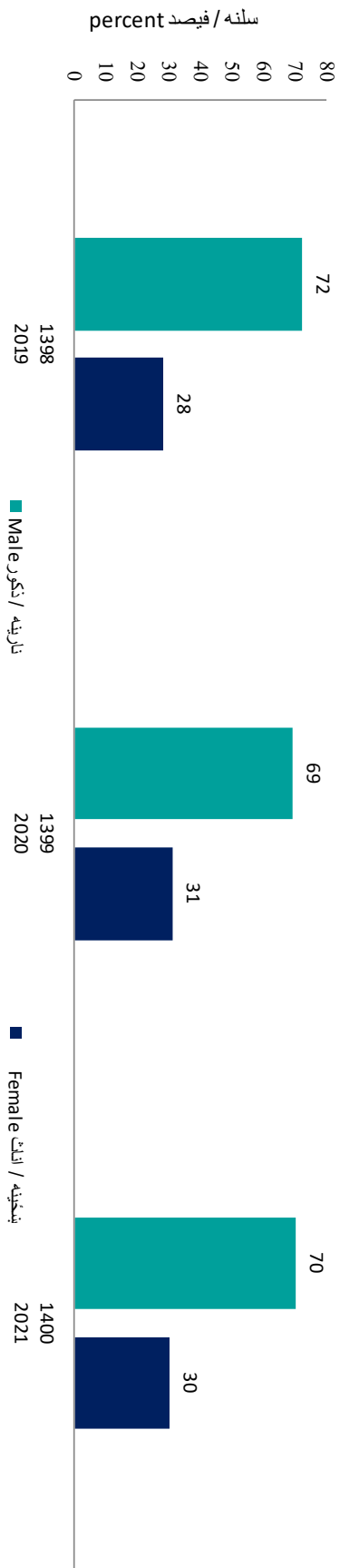
Source: Ministry of higher education

سرچینه: د لوړو زده کړو وزارت/ منبع: وزارت تحصیلات عالی

No.	University / Institution	۱۴۰۰		۱۳۹۹		۱۳۹۸		پوهنتون / موسسه	شمېر / شماره
		پښتڼه زن	تاریخه مرد	پښتڼه زن	تاریخه مرد	پښتڼه زن	تاریخه مرد		
29	Samangan higher education institution	820	1680	896	1818	725	1976	د سمنگان د لوړو زده کړو موسسه / موسسه تحصیلات عالی سمنگان	۲۹
30	Sar-e pul higher education institution	595	745	643	782	433	759	د سرپل د لوړو زده کړو موسسه / موسسه تحصیلات عالی سرپل	۳۰
31	Ghor higher education institution	524	1603	585	1536	413	1331	د غور د لوړو زده کړو موسسه / موسسه تحصیلات عالی غور	۳۱
32	Daykundi higher education institution	587	412	626	416	498	421	د دایکندي د لوړو زده کړو موسسه / موسسه تحصیلات عالی دایکندي	۳۲
33	Urozan higher education institution	35	1468	22	1460	0	1271	د ارزگان د لوړو زده کړو موسسه / موسسه تحصیلات عالی ارزگان	۳۳
34	Zabul higher education institution	43	633	29	703	11	370	د زابل د لوړو زده کړو موسسه / موسسه تحصیلات عالی زابل	۳۴
35	Helmand higher education institution	201	2275	192	2608	126	2016	د هلمند د لوړو زده کړو موسسه / موسسه تحصیلات عالی هلمند	۳۵
36	Badghis higher education institution	231	907	239	979	179	912	د بادغیس د لوړو زده کړو موسسه / موسسه تحصیلات عالی بادغیس	۳۶
37	Farah higher education institution	426	839	614	1160	451	1077	د فراه د لوړو زده کړو موسسه / موسسه تحصیلات عالی فراه	۳۷
38	Nooristan higher education institution	1	79	2	104	0	0	د نورستان د لوړو زده کړو موسسه / موسسه تحصیلات عالی نورستان	۳۸
39	Nirnroz higher education institution	296	337	330	399	145	158	د نیمروز د لوړو زده کړو موسسه / موسسه تحصیلات عالی نیمروز	۳۹

Source: Ministry of higher education

سرچینه: د لوړو زده کړو وزارت / منبع: وزارت تحصیلات عالی



Graph 4-1: University and Higher Education Institution Students by Sex and Year

د ۲۳-۴ جدول: په دولتي پوهنتونونو/ لوړو زده کړو مؤسسو کې د محصلينو شمېر د پوهنځيو، جنس او کال په توپير (کس)
 جدول ۲۳-۴: تعداد محصلان پوهنتون ها / موسسات تحصيلات عالی دولتي در آغاز سال تحصيلی به تفکیک پوهنځی، جنس و سال (نفر)

Table 4-23: Number of Students in Government Universities / Higher Education Institutions by Faculty, sex, and Year (Person)

No.	Faculty	۱۴۰۰			۱۳۹۹			۱۳۹۸			پوهنځی	شمېر / شماره
		2021			2020			2019				
		ښځینه	نارینه	دواړه جنسونه	ښځینه	نارینه	دواړه جنسونه	ښځینه	نارینه	دواړه جنسونه		
		زن	مرد	هر دو جنس	زن	مرد	هر دو جنس	زن	مرد	هر دو جنس		
			Girl	Boy	Both Sex	Girl	Boy	Both Sex	Girl	Boy	Both Sex	
	Total	59868	137038	196906	62730	142750	205480	63291	142386	205677		ټول / محصلان
1	Faculty of law	2402	7234	9636	2552	7501	10053	2342	7457	9799		د حقوقو پوهنځی / پوهنځی حقوق
2	Faculty of science	4185	4178	8363	4102	4253	8355	12608	4283	16891		د ساینس پوهنځی / پوهنځی ساینس
3	Faculty of literature	8631	14695	23326	9281	14789	24070	8193	15511	23704		د ژبو او ادبیاتو پوهنځی / پوهنځی زبان و ادبیات
4	Faculty of engineering	1348	9945	11293	1121	9265	10386	955	9440	10395		د انجنیرۍ پوهنځی / پوهنځی انجنیرۍ
5	Faculty of psychology	1530	482	2012	1645	543	2188	1008	508	1516		د روزنیزو علومو او ارواپوهنې پوهنځی / پوهنځی علوم تربیتي و روانشناسی
6	Faculty of agriculture	2586	15903	18489	2928	17532	20460	2295	17647	19942		د کرنې پوهنځی / پوهنځی زراعت
7	Faculty of economics	3364	13383	16747	3433	13332	16765	2790	13063	15853		د اقتصاد پوهنځی / پوهنځی اقتصاد
8	Faculty of pharmacy	536	746	1282	647	736	1383	569	724	1293		د فارمسي پوهنځی / پوهنځی فارمسي
9	Faculty of veterinary	133	2503	2636	291	2871	3162	167	2685	2852		د وټرنري پوهنځی / پوهنځی وټرنري
10	Faculty of geology	584	1270	1854	556	1252	1808	519	1299	1818		د ځمکې پېژندنې پوهنځی / پوهنځی زمین شناسی
11	Faculty of arts	807	836	1643	915	926	1841	771	1000	1771		د هنرونو پوهنځی / پوهنځی هنرها
12	Faculty of journalism	1092	3376	4468	1186	3544	4730	971	3771	4742		د ژورناليزم پوهنځی / پوهنځی ژورناليزم
13	Faculty of social science	3186	3492	6678	3336	3486	6822	3215	3749	6964		د ټولنيزو علومو پوهنځی / پوهنځی علوم اجتماعي
14	Faculty of theology	3748	8357	12105	3754	8174	11928	3806	8177	11983		د شرعياتو پوهنځی / پوهنځی شرعيات
15	Faculty of education	16585	29227	45812	16990	31081	48071	13784	30759	44543		د ښوونې او روزنې پوهنځی / پوهنځی تعليم و تربيه
16	Faculty of construction	594	2244	2838	861	3026	3887	629	2618	3247		د ساختماني پوهنځی / پوهنځی ساختماني
17	Faculty of electromechanic	91	333	424	102	348	450	90	323	413		د الکترومیکانيک پوهنځی / پوهنځی الکترومیکانيک
18	Faculty of sports	19	27	46	162	316	478	180	385	565		د بدني روزنې پوهنځی / پوهنځی تربيت بدني
19	Medical faculties (provinces)	1724	4450	6174	1792	4519	6311	1811	4433	6244		د ولايتونو د طب پوهنځی / پوهنځی های طب ولايات
20	Faculty of public health	149	297	446	150	314	464	448	383	831		د عامې روغتيا پوهنځی / پوهنځی صحت عامه
21	Faculty of medical treatment (center)	570	674	1244	618	815	1433	450	832	1282		د مرکز معالجوی پوهنځی / پوهنځی معالجوی مرکز
22	Faculty of stomatology	739	617	1356	886	855	1741	512	588	1100		د ستوماتولوژي پوهنځی / پوهنځی ستوماتولوژي
23	Faculty of nursing (center)	394	124	518	416	121	537	394	140	534		د مرکز د نرسنگ پوهنځی / پوهنځی نرسنگ مرکز
24	Faculty of health amendment (center)	222	229	451	231	237	468	216	224	440		د مرکز د صحي مټم پوهنځی / پوهنځی مټم صحي مرکز
25	Faculty of geology & mine	588	3613	4201	631	3885	4516	510	3860	4370		د جيولوجي او کانونو پوهنځی / پوهنځی جيولوجي ومعدن
26	Faculty of chemical technology	520	997	1517	511	1047	1558	508	1046	1554		د کيمياوي تکنالوژي پوهنځی / پوهنځی تکنالوژي کيمياوي
27	Faculty of computer science	1690	5496	7186	1660	5435	7095	1832	5168	7000		د کمپيوټر ساینس پوهنځی / پوهنځی کمپيوټر ساینس
28	Faculty of specialized education	364	99	463	400	99	499	354	94	448		د اختصاصي تعليماتو پوهنځی / پوهنځی تعليمات اختصاصي
29	Faculty of communication & information technology	157	158	315	176	171	347	130	180	310		د مخابراتو معلوماتي تکنالوژي پوهنځی / پوهنځی مخابرات و تکنالوژي معلوماتي
30	Faculty of management and policy	1147	1706	2853	1204	1854	3058	1099	1706	2805		د ادارې او پالیسي پوهنځی / پوهنځی اداره و پالیسي
31	Faculty of environment	183	347	530	193	423	616	135	333	468		د چاپېريال ساتنې پوهنځی / پوهنځی محیط زیست

Source: Ministry of higher education

سرچينه: د لوړو زدکړو وزارت/ منبع: وزارت تحصيلات عالی

د ۲۰۲۰ جدول: په دولتي پوهنتونونو/ لوړو زده کړو موسسو کې نوي شامل شوي شمير د جنس او کال په تو پير (نفر)
جدول ۲۰۲۰: تعداد جديدالشمولان در پوهنتون ها/ موسسات تحصیلات عالی دولتي په تفکیک جنس و سال (نفر)
Table 4-24: Number of New Enrolled - Students in Government Universities / Higher Education Institutions by Sex and Year (Person)

No.	University / Institution	۱۴۰۰						۱۳۹۹						۱۳۹۸						پوهنتون / موسسه	شمير / شماره
		2021		2020		2019		2021		2020		2019		2021		2020		2019			
		پښتانه ژن	تاریخه مرد	دواړه جنسونه هر دو جنس	پښتانه ژن	تاریخه مرد	دواړه جنسونه هر دو جنس	پښتانه ژن	تاریخه مرد	دواړه جنسونه هر دو جنس	پښتانه ژن	تاریخه مرد	دواړه جنسونه هر دو جنس	پښتانه ژن	تاریخه مرد	دواړه جنسونه هر دو جنس					
	Total	17259	37228	54487	19155	40364	59519	16462	40812	57274											
1	Kabul university	2871	3827	6698	2871	3827	6698	2559	4061	6620	د کابل پوهنتون / پوهنتون کابل	۱									
2	Kabul polytechnic university	436	1289	1725	413	1126	1539	441	1160	1601	د کابل د پولي تخنیک پوهنتون / پوهنتون پولي تخنیک کابل	۲									
3	Education university	1206	655	1861	1388	799	2187	1389	881	2270	د ښوونې او روزنې پوهنتون / پوهنتون تعلیم و تربیه	۳									
4	Kabul university of medical sciences	388	390	778	388	390	778	381	387	768	د کابل طبي علومو پوهنتون / پوهنتون علوم طبي کابل	۴									
5	Al Beroni university-Kapisa	459	1337	1796	459	1337	1796	433	1342	1775	د البيروني پوهنتون - کاپيسا / پوهنتون البيروني کاپيسا	۵									
6	Parwan university	237	1656	1893	445	1102	1547	216	1591	1807	د پروان پوهنتون / پوهنتون پروان	۶									
7	Nangarhar university	754	2750	3504	878	2856	3734	690	3536	4226	د ننگرهار پوهنتون / پوهنتون ننگرهار	۷									
8	Laghman university	220	793	1013	143	596	739	33	780	813	د لغمان پوهنتون / پوهنتون لغمان	۸									
9	Baghlan university	515	978	1493	483	1065	1548	335	1205	1540	د بغلان پوهنتون / پوهنتون بغلان	۹									
10	Bamyan university	641	1135	1776	697	1089	1786	712	1124	1836	د باميان پوهنتون / پوهنتون باميان	۱۰									
11	Ghazni university	321	727	1048	310	775	1085	270	791	1061	د غزني پوهنتون / پوهنتون غزني	۱۱									
12	Ghazni technical engineering university	14	348	362	10	346	356	8	205	213	د غزني د انجينري تخنیکي پوهنتون / پوهنتون تخنیکي انجينري غزني	۱۲									
13	Pakhta university	227	1426	1653	274	1539	1813	132	1816	1948	د پکتيا پوهنتون / پوهنتون پکتيا	۱۳									
14	Shaikh Zayed university - Khost	222	1739	1961	303	1958	2261	194	2013	2207	د شيخ زايد پوهنتون - خوست / پوهنتون شيخ زايد - خوست	۱۴									
15	Sayed Jamaluddin afghani university - Kunar	154	664	818	175	737	912	46	1053	1099	د سيد جمال الدين افغان پوهنتون - کونړ / پوهنتون سيد جمال الدين افغان - کونړ	۱۵									
16	Badakhshan university	529	1001	1530	787	1254	2041	599	1069	1668	د بدخشان پوهنتون / پوهنتون بدخشان	۱۶									
17	Takhar university	515	1496	2011	517	1268	1785	580	1325	1905	د تخار پوهنتون / پوهنتون تخار	۱۷									
18	Kunduz university	429	955	1384	448	1056	1504	400	1128	1528	د کندوز پوهنتون / پوهنتون کندز	۱۸									
19	Balkh university	1952	2466	4418	2118	2822	4940	2177	2971	5148	د بلخ پوهنتون / پوهنتون بلخ	۱۹									
20	Kandahar university	217	1553	1770	354	2353	2707	309	2579	2888	د کندهار پوهنتون / پوهنتون کندهار	۲۰									
21	Afghanistan agriculture sciences national university-Kandahar	1	202	203	2	234	236	0	0	0	د افغانستان و کتالوژي او کرنې ملي پوهنتون / پوهنتون ملي علوم زراعتي و کتالوژي افغانستان	۲۱									
22	Jawzjan university	564	1123	1687	667	1251	1918	610	1406	2016	د جوزجان پوهنتون / پوهنتون جوزجان	۲۲									
23	Faryab university	697	998	1695	732	1067	1799	493	1232	1725	د فارياب پوهنتون / پوهنتون فارياب	۲۳									
24	Herat university	2226	2061	4287	2550	2390	4940	2195	2315	4510	د هرات پوهنتون / پوهنتون هرات	۲۴									
25	Wardak higher education institution	0	263	263	15	612	627	1	222	223	د وردک د لوړو زده کړو موسسه / موسسه تحصیلات عالی وردک	۲۵									
26	Logar higher education institution	52	293	345	47	374	421	38	308	346	د لوگر د لوړو زده کړو موسسه / موسسه تحصیلات عالی لوگر	۲۶									
27	Panjshir higher education institution	137	565	702	131	571	702	107	453	560	د پنجشير د لوړو زده کړو موسسه / موسسه تحصیلات عالی پنجشير	۲۷									
28	Paktika higher education institution	1	682	683	0	789	789	0	499	499	د پکتیکا د لوړو زده کړو موسسه / موسسه تحصیلات عالی پکتیکا	۲۸									

Continued Table 4-24:...

د ۲۴-۴ جدول نوملړ: ... ادامه جدول ۲۴-۴:...

No.	University / Institution	۱۴۰۰ 2021			۱۳۹۹ 2020			۱۳۹۸ 2019			پوهنتون / موسسه	شمبر / شماره
		پښتڼه زن	تاریخه مرد	دواړه جنسونه هر دو جنس	پښتڼه زن	تاریخه مرد	دواړه جنسونه هر دو جنس	پښتڼه زن	تاریخه مرد	دواړه جنسونه هر دو جنس		
29	Samangan higher education institution	247	399	646	272	519	791	238	575	813	د سمنگان د لوړو زده کړو موسسه / موسسه تحصیلات عالی سمنگان	۲۹
30	Sar-e pul higher education institution	177	239	416	221	251	472	111	249	360	د سرپل د لوړو زده کړو موسسه / موسسه تحصیلات عالی سرپل	۳۰
31	Ghor higher education institution	200	507	707	267	563	830	164	358	522	د غور د لوړو زده کړو موسسه / موسسه تحصیلات عالی غور	۳۱
32	Daykundi higher education institution	199	124	323	233	125	358	176	135	311	د دایکندي د لوړو زده کړو موسسه / موسسه تحصیلات عالی دایکندي	۳۲
33	Urozgan higher education institution	7	515	522	8	545	553	0	385	385	د ارزگان د لوړو زده کړو موسسه / موسسه تحصیلات عالی ارزگان	۳۳
34	Zabul higher education institution	17	264	281	14	385	399	8	220	228	د زابل د لوړو زده کړو موسسه / موسسه تحصیلات عالی زابل	۳۴
35	Helmand higher education institution	67	917	984	60	1143	1203	57	686	743	د هلمند د لوړو زده کړو موسسه / موسسه تحصیلات عالی هلمند	۳۵
36	Badghis higher education institution	85	319	404	110	400	510	73	315	388	د بادغیس د لوړو زده کړو موسسه / موسسه تحصیلات عالی بادغیس	۳۶
37	Farah higher education institution	146	294	440	207	502	709	206	350	556	د فراه د لوړو زده کړو موسسه / موسسه تحصیلات عالی فراه	۳۷
38	Nooristan higher education institution	1	79	80	2	104	106	0	0	0	د نورستان د لوړو زده کړو موسسه / موسسه تحصیلات عالی نورستان	۳۸
39	Nirnrooz higher education institution	128	199	327	156	244	400	81	87	168	د نیرنروز د لوړو زده کړو موسسه / موسسه تحصیلات عالی نیرنروز	۳۹

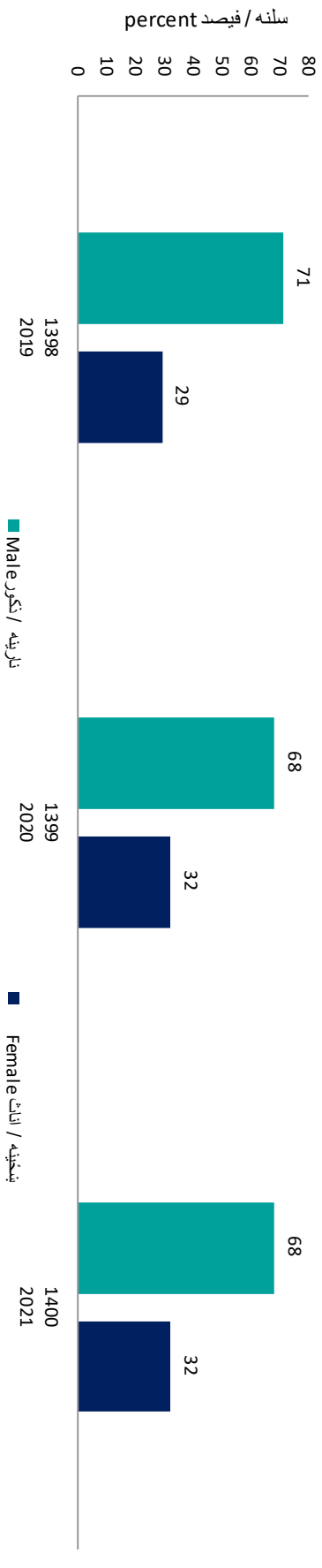
Source: Ministry of higher education

سرچینه: د لوړو زده کړو وزارت/مېنچ: وزارت تحصیلات عالی

ګراف ۲-۴: د پوهنتونونو او لوړو زده کړو موسسو د نویو شامل شویو د جنس او کال په توپیر

د ۲-۴ ګراف: د پوهنتونونو او لوړو زده کړو موسسو د نویو شامل شویو د جنس او کال په توپیر

د ۲-۴ ګراف: د پوهنتونونو او لوړو زده کړو موسسو د نویو شامل شویو د جنس او کال په توپیر



د ۲۵-۴ جدول: په دولتي پوهنتونونو/ لوړو زده کړو موسسو کې نوي شامل شوي د پوهنځي، جنس او کال په توپير (کس)

جدول ۲۵-۴: تعداد جدیدالشمولان در پوهنتون های دولتی به تفکیک پوهنځی، جنس و سال (نفر)

Table 4-25: Number of New Enrolled -Students in Government Universities / Higher Education Institutions by Faculty, Sex and Year (Person)

No.	Faculty	۱۴۰۰			۱۳۹۹			۱۳۹۸			پوهنځی	شمبر / شماره
		2021			2020			2019				
		ښځينه زن Girl	نارينه مرد Boy	دواړه جنسونه هر دو جنس Both Sex	ښځينه زن Girl	نارينه مرد Boy	دواړه جنسونه هر دو جنس Both Sex	ښځينه زن Girl	نارينه مرد Boy	دواړه جنسونه هر دو جنس Both Sex		
	Total	17259	37228	54487	19155	40364	59519	16462	40812	57274	ټول / محصلان	
1	Faculty of law	767	1855	2622	873	1931	2804	683	2117	2800	د حقوقو پوهنځی / پوهنځی حقوق	۱
2	Faculty of science	1027	1127	2154	1161	1301	2462	1238	1374	2612	د ساينس پوهنځی / پوهنځی ساينس	۲
3	Faculty of literature	2844	4126	6970	3003	3941	6944	2512	4706	7218	د ژبو او ادبياتو پوهنځی / پوهنځی زبان وادبيات	۳
4	Faculty of engineering	520	3014	3534	558	3068	3626	387	2840	3227	د انجنيرۍ پوهنځی / پوهنځی انجنيرۍ	۴
5	Faculty of psychology	449	129	578	467	133	600	285	117	402	د روزنيزو علومو او ارواپوهنې پوهنځی / پوهنځی علوم تربيتي و روانشناسي	۵
6	Faculty of agriculture	911	4638	5549	1109	5405	6514	782	5250	6032	د کرنې پوهنځی / پوهنځی زراعت	۶
7	Faculty of economics	1157	3775	4932	1224	3754	4978	820	3608	4428	د اقتصاد پوهنځی / پوهنځی اقتصاد	۷
8	Faculty of pharmacy	135	161	296	139	162	301	150	172	322	د فارمسي پوهنځی / پوهنځی فارمسي	۸
9	Faculty of veterinary	50	705	755	74	807	881	50	818	868	د وترنري پوهنځی / پوهنځی وترنري	۹
10	Faculty of geology	173	303	476	174	301	475	167	292	459	د ځمکې پېژندنې پوهنځی / پوهنځی زمين شناسي	۱۰
11	Faculty of arts	263	271	534	284	287	571	245	273	518	د هنرونو پوهنځی / پوهنځی هنرها	۱۱
12	Faculty of journalism	389	889	1278	430	952	1382	330	1028	1358	د ژورناليزم پوهنځی / پوهنځی ژورناليزم	۱۲
13	Faculty of social science	840	924	1764	929	912	1841	855	923	1778	د ټولنيزو علومو پوهنځی / پوهنځی علوم اجتماعي	۱۳
14	Faculty of theology	994	2264	3258	1040	2323	3363	994	2255	3249	د شرعياتو پوهنځی / پوهنځی شرعيات	۱۴
15	Faculty of education	4257	7270	11527	4862	8781	13643	4464	9132	13596	د ښوونې او روزنې پوهنځی / پوهنځی تعليم و تربيه	۱۵
16	Faculty of construction	221	718	939	280	844	1124	222	788	1010	د ساختماني پوهنځی / پوهنځی ساختماني	۱۶
17	Faculty of electromechanic	26	82	108	37	89	126	43	97	140	د الکتروميخانيک پوهنځی / پوهنځی الکتروميخانيک	۱۷
18	Faculty of sports	-	-	-	43	84	127	56	117	173	د بدني روزنې پوهنځی / پوهنځی تربيت بدني	۱۸
19	Medical faculties (provinces)	320	805	1125	383	757	1140	338	758	1096	د ولايتونو د طب پوهنځی / پوهنځی های طب ولايات	۱۹
20	Faculty of public health	98	94	192	98	94	192	90	86	176	د عامې روغتيا پوهنځی / پوهنځی صحت عامه	۲۰
21	Faculty of medical treatment (center)	77	123	200	77	123	200	70	120	190	د مرکز معالجي پوهنځی / پوهنځی معالجي مرکز	۲۱
22	Faculty of stomatology	112	147	259	113	150	263	108	148	256	د سټوماتولوژي پوهنځی / پوهنځی سټوماتولوژي	۲۲
23	Faculty of nursing (center)	112	28	140	112	28	140	115	31	146	د مرکز د نرسنگ پوهنځی / پوهنځی نرسنگ مرکز	۲۳
24	Faculty of health amendment (center)	61	60	121	61	60	121	61	61	122	د مرکز د صحي مټم پوهنځی / پوهنځی مټم صحي مرکز	۲۴
25	Faculty of geology & mine	225	1100	1325	263	1268	1531	172	1143	1315	د جيولوجي او کانونو پوهنځی / پوهنځی جيولوجي ومعدن	۲۵
26	Faculty of chemical technology	159	304	463	156	323	479	151	358	509	د کيمياوي تکنالوژي پوهنځی / پوهنځی کيمياوي تکنالوژي	۲۶
27	Faculty of computer science	508	1637	2145	590	1766	2356	470	1545	2015	د کمپيوټر ساينس پوهنځی / پوهنځی کمپيوټر ساينس	۲۷
28	Faculty of specialized education	95	23	118	108	25	133	137	26	163	د اختصاصي تعليماتو پوهنځی / پوهنځی تعليمات اختصاصي	۲۸
29	Faculty of communication & information technology	64	41	105	64	41	105	60	42	102	د مخابراتو معلوماتي تکنالوژي پوهنځی / پوهنځی مخابرات و تکنالوژي معلوماتي	۲۹
30	Faculty of management and policy	345	476	821	376	492	868	356	494	850	د ادارې او پالیسي پوهنځی / پوهنځی اداره و پالیسي	۳۰
31	Faculty of environment	60	139	199	67	162	229	51	93	144	د چاپيريال ساتنې پوهنځی / پوهنځی محيط زبست	۳۱

Source: Ministry of higher education

سرچينه: د لوړو زده کړو وزارت/ منبع: وزارت تحصيلات عالی

Table 4-26: Number of Government Universities / Higher Education Institutions Graduates by Sex and Year (person)

No.	University / Institution	۱۴۰۰			۱۳۹۹			۱۳۹۸			موسسه / پوهنتون	شماره شمیر
		2021			2020			2019				
		پښتانه زن	تاریخه مرد	نوارده جنسونه هر دو جنس	پښتانه زن	تاریخه مرد	نوارده جنسونه هر دو جنس	پښتانه زن	تاریخه مرد	نوارده جنسونه هر دو جنس		
Total		2772	14110	16882	960	8955	9915	9937	29687	39624		
1	Kabul university	291	685	976	0	0	0	1757	3267	5024	د کابل پوهنتون / پوهنتون کابل	۱
2	Kabul polytechnic university	-	-	-	404	1205	1609	119	788	907	د کابل د پولي تخنیک پوهنتون / پوهنتون پولي تخنیک کابل	۲
3	Education university	0	0	0	0	0	0	1022	922	1944	د ښوونې او روزنې پوهنتون / پوهنتون علم و ژبه	۳
4	Kabul university of medical sciences	106	169	275	0	0	0	237	242	479	د کابل طبي علومو پوهنتون / پوهنتون علوم طبي کابل	۴
5	Al Berroni university-Kapisa	0	0	0	0	0	0	219	1056	1275	د البرونې پوهنتون - کاپيسا / پوهنتون البروني کاپيسا	۵
6	Parwan university	0	0	0	0	0	0	122	1121	1243	د پروان پوهنتون / پوهنتون پروان	۶
7	Nangarhar university	441	3229	3670	441	3229	3670	231	2735	2966	د ننگرهار پوهنتون / پوهنتون ننگرهار	۷
8	Laghman university	3	770	773	3	770	773	7	461	468	د لغمان پوهنتون / پوهنتون لغمان	۸
9	Baghlan university	2	54	56	2	54	56	233	1072	1305	د بغلان پوهنتون / پوهنتون بغلان	۹
10	Bamyan university	32	112	144	0	0	0	388	1076	1464	د باميان پوهنتون / پوهنتون باميان	۱۰
11	Ghazni university	260	686	946	0	0	0	213	847	1060	د غزني پوهنتون / پوهنتون غزني	۱۱
12	Ghazni technical university	4	157	161	4	150	154	3	111	114	د غزني د انجنيري تخنیک پوهنتون / پوهنتون تخنیکي انجنيري غزني	۱۲
13	Paktia university	34	1598	1632	0	0	0	11	1503	1514	د پکتيا پوهنتون / پوهنتون پکتيا	۱۳
14	Shaikh Zayed university - Khost	1	413	414	1	413	414	22	1407	1429	د شيخ زايد پوهنتون - خوست / پوهنتون شيخ زايد - خوست	۱۴
15	Sayed Jamaluddin afghani university - Kunar	-	-	-	6	897	903	6	897	903	د سيد جمال الدين افغان پوهنتون - کونړ / پوهنتون سيد جمال الدين افغان - کونړ	۱۵
16	Badakshan university	465	886	1351	0	0	0	360	875	1235	د بدخشان پوهنتون / پوهنتون بدخشان	۱۶
17	Takhar university	0	0	0	0	0	0	409	1047	1456	د پوهنتون تخار / پوهنتون تخار	۱۷
18	Kunduz university	283	790	1073	0	0	0	265	880	1145	د کندوز پوهنتون / پوهنتون کندز	۱۸
19	Balkh university	491	1285	1776	0	0	0	1595	1942	3537	د بلخ پوهنتون / پوهنتون بلخ	۱۹
20	Kandahar university	26	1625	1651	27	1675	1702	30	1351	1381	د کندهار پوهنتون / پوهنتون کندهار	۲۰
21	Afghanistan agriculture sciences national university-Kandahar	4	175	179	0	122	122	0	0	0	د افغانستان د تگلان او کرنې ملي پوهنتون / پوهنتون ملي علوم زراعتي و تگلان او کرنې افغانستان	۲۱
22	lawzjan university	17	27	44	17	27	44	396	485	881	د جوزجان پوهنتون / پوهنتون جوزجان	۲۲
23	Faryab university	12	67	79	12	67	79	323	997	1320	د فارياب پوهنتون / پوهنتون فارياب	۲۳
24	Herat university	125	202	327	0	0	0	1537	1513	3050	د هرات پوهنتون / پوهنتون هرات	۲۴
25	Wardak higher education institution	0	0	0	0	0	0	0	84	84	د وردگ د لوړو زده کړو موسسه / موسسه تحصيلات عالي وردک	۲۵
26	Logar higher education institution	35	116	151	0	0	0	13	128	141	د لوگر د لوړو زده کړو موسسه / موسسه تحصيلات عالي لوگر	۲۶
27	Panjshir higher education institution	0	0	0	0	0	0	39	313	352	د پنجشېر د لوړو زده کړو موسسه / موسسه تحصيلات عالي پنجشېر	۲۷
28	Paktika higher education institution	0	0	0	0	0	0	0	420	420	د پکتیکا د لوړو زده کړو موسسه / موسسه تحصيلات عالي پکتیکا	۲۸
29	Samangan higher education institution	0	52	52	0	0	0	116	419	535	د سمنگان د لوړو زده کړو موسسه / موسسه تحصيلات عالي سمنگان	۲۹

Continued Table 4-26:...

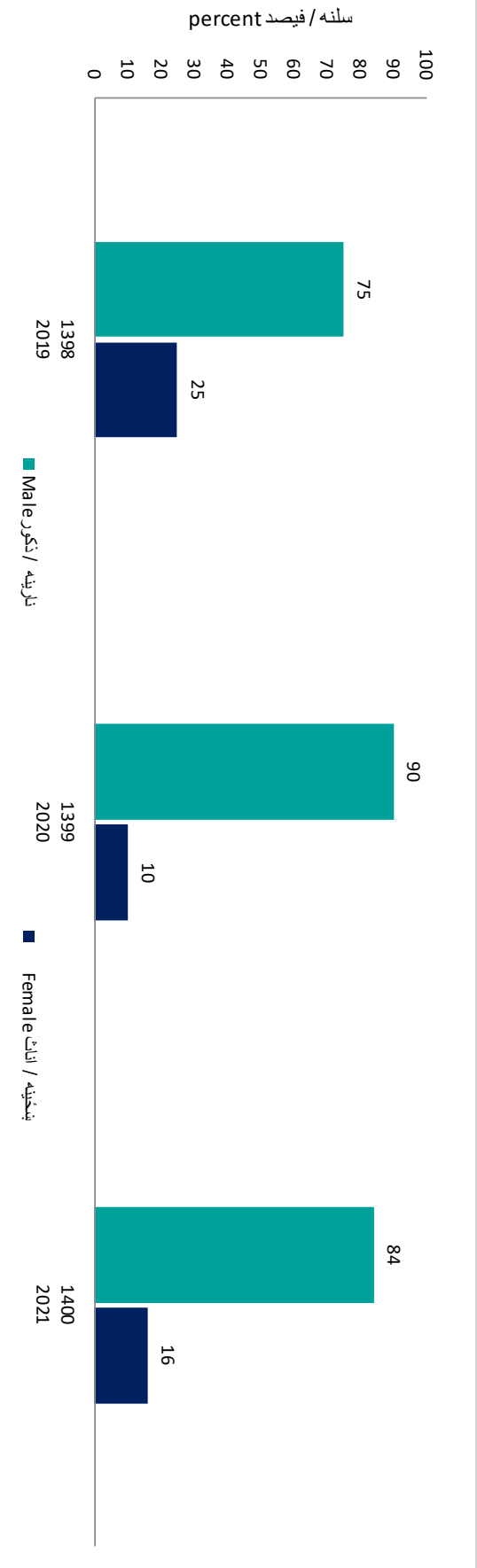
No.	University / Institution	۱۴۰۰			۱۳۹۹			۱۳۹۸			پوهنتون / موسسه	شماره شمير
		2021		دواړه جنسونه هر دو جنس	2020		دواړه جنسونه هر دو جنس	2019		دواړه جنسونه هر دو جنس		
		بڼځينه زن	تاريخه مرد		بڼځينه زن	تاريخه مرد		بڼځينه زن	تاريخه مرد			
30	Sar-e-pul higher education institution	0	0	0	0	0	72	163	235	د سرپل د لوړو زده کړو موسسه / موسسه تحصیلات عالی سرپل	۳۰	
31	Ghor higher education institution	88	328	416	0	0	74	367	441	د غور د لوړو زده کړو موسسه / موسسه تحصیلات عالی غور	۳۱	
32	Daykundi higher education institution	0	0	0	0	0	53	92	145	د دایکندي د لوړو زده کړو موسسه / موسسه تحصیلات عالی دایکندي	۳۲	
33	Urozgan higher education institution	0	72	72	0	72	0	212	212	د ارزگان د لوړو زده کړو موسسه / موسسه تحصیلات عالی ارزگان	۳۳	
34	Helmand higher education institution	9	338	347	0	0	3	374	377	د هلمند د لوړو زده کړو موسسه / موسسه تحصیلات عالی هلمند	۳۴	
35	Badghis higher education institution	0	0	0	0	0	33	221	254	د بادغیس د لوړو زده کړو موسسه / موسسه تحصیلات عالی بادغیس	۳۵	
36	Farah higher education institution	43	274	317	43	274	29	299	328	د فراه د لوړو زده کړو موسسه / موسسه تحصیلات عالی فراه	۳۶	

Source: Ministry of higher education

سرچينه: د لوړو زده کړو وزارت/مېنځ: وزارت تحصیلات عالی

د ۳۱-۴ جدول دوام: /... ادامه جدول ۳۱-۴:...

Graph 4-3: University and Higher Education Institutions Graduates by sex and Year



د ۲۷-۴ جدول: په دولتي پوهنتونونو/ لوړو زده کړو مؤسسو فارغان د پوهنځي، جنس او کال په توپير (نفر)
 جدول ۲۷-۴: تعداد فارغان پوهنتون ها / موسسات تحصیلات عالی دولتي به تفکیک پوهنځي، جنس و سال (نفر)

Table 4-27: Number of Government Universities / Higher Education Institutions Graduates by Faculty, Sex and Year (Person)

No.	Faculty	۱۴۰۰			۱۳۹۹			۱۳۹۸			پوهنځي	شمېر/ شماره
		2021			2020			2019				
		ښځينه زن	نارينه مرد	دواړه جنسونه هر دو جنس	ښځينه زن	نارينه مرد	دواړه جنسونه هر دو جنس	ښځينه زن	نارينه مرد	دواړه جنسونه هر دو جنس		
Girl	Boy	Both Sex	Girl	Boy	Both Sex	Girl	Boy	Both Sex				
	Total	2772	14110	16882	960	8955	9915	9937	29687	39624	ټول / مجموع	
1	Faculty of law	80	720	800	6	358	364	536	1747	2283	د حقوقو پوهنځي / پوهنځي حقوق	۱
2	Faculty of science	296	1011	1307	296	1011	1307	735	947	1682	د ساينس پوهنځي / پوهنځي ساينس	۲
3	Faculty of literature	194	1354	1548	22	703	725	1631	3793	5424	د ژبو او ادبياتو پوهنځي / پوهنځي زبان وادبيات	۳
4	Faculty of engineering	53	1093	1146	9	658	667	85	1636	1721	د انجنيرۍ پوهنځي / پوهنځي انجنيرۍ	۴
5	Faculty of psychology	0	0	0	0	0	0	286	184	470	د روزنيزو علومو او ارواپوهنې پوهنځي / پوهنځي علوم تربيتي و روانشناسي	۵
6	Faculty of agriculture	65	1302	1367	289	1311	1600	427	3770	4197	د کرنې پوهنځي / پوهنځي زراعت	۶
7	Faculty of economics	152	1630	1782	21	667	688	535	2537	3072	د اقتصاد پوهنځي / پوهنځي اقتصاد	۷
8	Faculty of pharmacy	104	139	243	0	0	0	66	95	161	د فارمسي پوهنځي / پوهنځي فارمسي	۸
9	Faculty of veterinary	21	300	321	0	119	119	35	336	371	د وټرنري پوهنځي / پوهنځي وټرنري	۹
10	Faculty of geology	32	112	144	0	0	0	92	312	404	د ځمکې پېژندنې پوهنځي / پوهنځي زمين شناسي	۱۰
11	Faculty of arts	0	0	0	0	0	0	144	221	365	د هنرونو پوهنځي / پوهنځي هنرها	۱۱
12	Faculty of journalism	168	479	647	0	211	211	195	935	1130	د ژورناليزم پوهنځي / پوهنځي ژورناليزم	۱۲
13	Faculty of social science	66	129	195	0	0	0	736	1134	1870	د ټولنيزو علومو پوهنځي / پوهنځي علوم اجتماعي	۱۳
14	Faculty of theology	263	771	1034	30	587	617	789	1787	2576	د شرعياتو پوهنځي / پوهنځي شرعيات	۱۴
15	Faculty of education	742	3366	4108	119	1819	1938	2476	6605	9081	د ښوونې او روزنې پوهنځي / پوهنځي تعليم و تربيه	۱۵
16	Faculty of construction	-	-	-	56	294	350	55	527	582	د ساختماني پوهنځي / پوهنځي ساختماني	۱۶
17	Faculty of electromechanic	-	-	-	12	84	96	3	67	70	د الکترومیکانيک پوهنځي / پوهنځي الکترومیکانيک	۱۷
18	Faculty of sport	0	0	0	0	0	0	36	85	121	د بدني روزنې پوهنځي / پوهنځي تربيت بدني	۱۸
19	Medical faculties (provinces)	214	500	714	16	175	191	181	518	699	د ولايتونو د طب پوهنځي / پوهنځي های طب ولايات	۱۹
20	Faculty of public health	0	0	0	0	0	0	33	28	61	د عامې روغتيا پوهنځي / پوهنځي صحت عامه	۲۰
21	Faculty of medical treatment (center)	41	112	153	0	0	0	33	89	122	د مرکز معالجوی پوهنځي / پوهنځي معالجوی مرکز	۲۱
22	Faculty of stomatology	112	99	211	0	0	0	91	78	169	د ستوماتولوژي پوهنځي / پوهنځي ستوماتولوژي	۲۲
23	Faculty of nursing (center)	0	0	0	0	0	0	78	32	110	د مرکز د نرسنگ پوهنځي / پوهنځي نرسنگ مرکز	۲۳
24	Faculty of health amendment (center)	0	0	0	0	0	0	48	47	95	د مرکز د صحي مټم پوهنځي / پوهنځي مټم صحي مرکز	۲۴
25	Faculty of geology & mine	49	353	402	20	344	364	38	591	629	د جيولوجي او کانونو پوهنځي / پوهنځي جيولوجي ومعدن	۲۵
26	Faculty of chemical technology	-	-	-	6	60	66	29	76	105	د کيمياوي تکنالوژي پوهنځي / پوهنځي تکنالوژي کيمياوي	۲۶
27	Faculty of computer science	88	430	518	45	404	449	277	1009	1286	د کمپيوټر ساينس پوهنځي / پوهنځي کمپيوټر ساينس	۲۷
28	Faculty of specialized education	0	0	0	0	0	0	46	22	68	د اختصاصي تعليماتو پوهنځي / پوهنځي تعليمات اختصاصي	۲۸
29	Faculty of communication & information technology	0	0	0	0	0	0	1	42	43	د مخابراتو معلوماتي تکنالوژي پوهنځي / پوهنځي مخابرات و تکنالوژي معلوماتي	۲۹
30	Faculty of management and policy	13	150	163	13	150	163	201	372	573	د ادارې او پالیسي پوهنځي / پوهنځي اداره و پالیسي	۳۰
31	Faculty of environment	19	60	79	0	0	0	19	65	84	د چاپېريال ساتنې پوهنځي / پوهنځي محيط زیست	۳۱

Source: Ministry of higher education

سرچينه: د لوړو زدکړو وزارت/ منبع: وزارت تحصیلات عالی

د ۲۸-۴۰ جدول: په دولتي پوهنتونونو / لوړو زده کړو موسسو کې د استادانو شمېر جنس، ولايت او کال په توپير (کس) جدول ۲۸-۴: تعداد استادان پوهنتون ها / موسسات تحصيلات عالی دولتي به تفکیک جنس، ولايت و سال (نفر)

No.	University / Institution	۱۴۰۰			۱۳۹۹			۱۳۹۸			پوهنتون / موسسه	شمېر / شماره
		2021		بنځينه ښځينه ښ	2020		بنځينه ښځينه ښ	2019		بنځينه ښځينه ښ		
		تاريخه مرد	دواړه جنس Both Sex		تاريخه مرد	دواړه جنس Both Sex		تاريخه مرد	دواړه جنس Both Sex			
Total		852	5409	6261	852	5326	6178	836	5254	6090	ټول / مجموع	
1	Kabul university	177	678	855	179	661	840	186	684	870	د کابل پوهنتون / پوهنتون کابل	۱
2	Kabul polytechnic university	35	232	267	38	229	267	37	224	261	د کابل د پولي تخنيک پوهنتون / پوهنتون پولي تخنيک کابل	۲
3	Education university	86	210	296	86	214	300	88	213	301	د ښوونې او روزنې پوهنتون / پوهنتون تعلیم و تربیه	۳
4	Kabul university of medical sciences	84	246	330	84	242	326	80	229	309	د کابل طبي علومو پوهنتون / پوهنتون علوم طبي کابل	۴
5	Al Beroni university-kapisa	14	180	194	14	181	195	13	173	186	د البروني پوهنتون - کاپيسا / پوهنتون البروني کاپيسا	۵
6	Parwan university	9	143	152	10	149	159	8	145	153	د پروان پوهنتون / پوهنتون پروان	۶
7	Nangarhar university	14	363	377	20	464	484	20	450	470	د ننگرهار پوهنتون / پوهنتون ننگرهار	۷
8	Laghman university	1	77	78	1	71	72	1	68	69	د لغمان پوهنتون / پوهنتون لغمان	۸
9	Baghlan university	16	147	163	16	139	155	16	137	153	د بغلان پوهنتون / پوهنتون بغلان	۹
10	Bamyan university	10	162	172	10	163	173	9	157	166	د باميان پوهنتون / پوهنتون باميان	۱۰
11	Ghazni university	4	101	105	4	97	101	4	93	97	د غزني پوهنتون / پوهنتون غزني	۱۱
12	Ghazni technical engineering university	0	19	19	0	18	18	0	18	18	د غزني د انجنيرۍ تخنيکي پوهنتون / پوهنتون تخنيکي انجنيرۍ غزني	۱۲
13	Pakhta university	3	196	199	3	185	188	3	184	187	د پکتيا پوهنتون / پوهنتون پکتيا	۱۳
14	Shaikh Zayed university - Khost	1	253	254	1	254	255	1	252	253	د شيخ زايد پوهنتون - خوست / پوهنتون شيخ زايد - خوست	۱۴
15	Sayed Jamaluddin afghani university - Kunar	0	96	96	0	94	94	0	89	89	د سيد جمال الدين افغان پوهنتون - کونړ / پوهنتون سيد جمال الدين افغان - کونړ	۱۵
16	Badakhshan university	14	130	144	12	122	134	13	115	128	د بدخشان پوهنتون / پوهنتون بدخشان	۱۶
17	Takhar university	11	152	163	14	142	156	14	142	156	د تخار پوهنتون / پوهنتون تخار	۱۷
18	Kunduz university	8	144	152	10	142	152	11	140	151	د کندوز پوهنتون / پوهنتون کندز	۱۸
19	Balkh university	110	318	428	114	308	422	102	333	435	د بلخ پوهنتون / پوهنتون بلخ	۱۹
20	Kandahar university	5	248	253	3	239	242	3	267	270	د کندهار پوهنتون / پوهنتون کندهار	۲۰
21	Afghanistan agriculture sciences national university-Kandahar	0	35	35	0	72	72	0	40	40	د کندهار د افغانستان د کلتور، زوږي او کرنې ملي پوهنتون / پوهنتون ملي علوم زراعتي او کلتور، زوږي افغانستان - کندهار	۲۱
22	Jawzjan university	57	133	190	55	129	184	54	133	187	د جوزجان پوهنتون / پوهنتون جوزجان	۲۲
23	Faryab university	39	134	173	38	129	167	34	126	160	د فارياب پوهنتون / پوهنتون فارياب	۲۳
24	Herat university	124	324	448	110	321	431	114	325	439	د هرات پوهنتون / پوهنتون هرات	۲۴

Continued Table 4-28:...

د ۲۸-۴ جدول دوام: .../ ادامه جدول ۲۸-۴:...

No.	University / Institution	۱۴۰۰ 2021			۱۳۹۹ 2020			۱۳۹۸ 2019			پوهنتون / موسسه	شمبر / شماره
		بڅښنه زن	تاریخه مرد	دواړه جنسونه هر دو جنس	بڅښنه زن	تاریخه مرد	دواړه جنسونه هر دو جنس	بڅښنه زن	تاریخه مرد	دواړه جنسونه هر دو جنس		
		Girl	Boy	Both Sex	Girl	Boy	Both Sex	Girl	Boy	Both Sex		
25	Wardak higher education institution	0	23	23	0	14	14	0	11	11	د وردک د لوړو زده کړو موسسه / موسسه تحصیلات عالی وردک	۲۵
26	Logar higher education institution	1	32	33	1	15	16	0	17	17	د لوگر د لوړو زده کړو موسسه / موسسه تحصیلات عالی لوگر	۲۶
27	Panjshir higher education institution	0	58	58	0	48	48	0	48	48	د پنجشیر د لوړو زده کړو موسسه / موسسه تحصیلات عالی پنجشیر	۲۷
28	Paktika higher education institution	0	60	60	0	46	46	0	39	39	د پکتیکا د لوړو زده کړو موسسه / موسسه تحصیلات عالی پکتیکا	۲۸
29	Samangan higher education institution	6	69	75	6	68	74	6	67	73	د سمنگان د لوړو زده کړو موسسه / موسسه تحصیلات عالی سمنگان	۲۹
30	Sar-e pul higher education institution	5	38	43	4	32	36	4	32	36	د سرپل د لوړو زده کړو موسسه / موسسه تحصیلات عالی سرپل	۳۰
31	Ghor higher education institution	1	55	56	1	37	38	1	38	39	د غور د لوړو زده کړو موسسه / موسسه تحصیلات عالی غور	۳۱
32	Daykundi higher education institution	2	26	28	2	22	24	2	21	23	د دایکندي د لوړو زده کړو موسسه / موسسه تحصیلات عالی دایکندي	۳۲
33	Urozan higher education institution	0	42	42	0	34	34	0	28	28	د ارزگان د لوړو زده کړو موسسه / موسسه تحصیلات عالی ارزگان	۳۳
34	Zabul higher education institution	0	26	26	0	34	34	0	15	15	د زابل د لوړو زده کړو موسسه / موسسه تحصیلات عالی زابل	۳۴
35	Helmand higher education institution	0	98	98	0	86	86	0	84	84	د هلمند د لوړو زده کړو موسسه / موسسه تحصیلات عالی هلمند	۳۵
36	Badghis higher education institution	9	57	66	9	52	61	5	48	53	د بادغیس د لوړو زده کړو موسسه / موسسه تحصیلات عالی بادغیس	۳۶
37	Farah higher education institution	5	53	58	7	52	59	7	51	58	د فراه د لوړو زده کړو موسسه / موسسه تحصیلات عالی فراه	۳۷
38	Nooristan higher education institution	1	20	21	0	3	3	0	0	0	د نورستان د لوړو زده کړو موسسه / موسسه تحصیلات عالی نورستان	۳۸
39	Nirnrooz higher education institution	0	31	31	0	18	18	0	18	18	د نیرروز د لوړو زده کړو موسسه / موسسه تحصیلات عالی نیرروز	۳۹

Source: Ministry of higher education

سرچینه: د لوړو زدکړو وزارت/منبع: وزارت تحصیلات عالی

د ٢٩-٤٠ جدول: په دولتي پوهنتونونو/ لوړو زده کړو موسسو کې د لېليو شاملین شمېر د پوهنتون، جنس او کال په توپیر (نفر)
جدول ٢٩-٤٠: تعداد شاملین لیلیه های پوهنتون ها / موسسات تحصیلات عالی دولتی به تفکیک پوهنتون، جنس و سال (نفر)

No.	University / Institution	١٤٠٠			١٣٩٩			١٣٩٨			پوهنتون / موسسه	شمېر / شماره
		٢٠٢١	٢٠٢٠	٢٠١٩	٢٠٢١	٢٠٢٠	٢٠١٩	٢٠٢١	٢٠٢٠	٢٠١٩		
		پښتانه ژن	تاریخه مرد	دواړه جنسونه هر دو جنس	پښتانه ژن	تاریخه مرد	دواړه جنسونه هر دو جنس	پښتانه ژن	تاریخه مرد	دواړه جنسونه هر دو جنس		
Total		11632	65995	77627	11389	69156	80545	10503	65967	76470	ټول / مجموع	
1	Kabul university	551	3439	3990	581	3097	3678	475	2737	3212	د کابل پوهنتون / پوهنتون کابل	١
2	Kabul polytechnic university	143	1472	1615	95	1454	1549	212	1631	1843	د کابل د پولی تخنیک پوهنتون / پوهنتون پولی تخنیک کابل	٢
3	Education university	595	802	1397	574	748	1322	509	908	1417	د ښوونې او روزنې پوهنتون / پوهنتون تعلیم و تربیه	٣
4	Kabul university of medical sciences	217	648	865	219	634	853	204	350	554	د کابل طبي علومو پوهنتون / پوهنتون علم طبي کابل	٤
5	Al Beroni university - Kapisa	587	2496	3083	582	2395	2977	490	3187	3677	د البروني پوهنتون - کاپيسا / پوهنتون البروني کاپيسا	٥
6	Parwan university	67	341	408	135	2537	2672	60	325	385	د پروان پوهنتون / پوهنتون پروان	٦
7	Nangarhar university	500	6727	7227	462	6139	6601	366	6060	6426	د ننگرهار پوهنتون / پوهنتون ننگرهار	٧
8	Laghman university	50	1567	1617	44	1618	1662	6	1537	1543	د لغمان پوهنتون / پوهنتون لغمان	٨
9	Baghan university	269	2287	2556	195	1689	1884	235	2576	2811	د بغلان پوهنتون / پوهنتون بغلان	٩
10	Bamyan university	1572	2893	4465	1695	3029	4724	1568	3525	5093	د باميان پوهنتون / پوهنتون باميان	١٠
11	Ghazni university	467	1513	1980	641	2125	2766	539	1516	2055	د غزني پوهنتون / پوهنتون غزني	١١
12	Ghazni technical engineering university	14	909	923	8	807	815	5	391	396	د غزني د انجینري تخنیکي پوهنتون / پوهنتون تخنیکي انجینري غزني	١٢
13	Pakhtauniversity	213	4661	4874	226	4707	4933	79	2004	2083	د پکتیا پوهنتون / پوهنتون پکتیا	١٣
14	Shaikh Zayed university - Khost	233	4343	4576	219	4840	5059	200	4364	4564	د شیخ زاید پوهنتون - خوست / پوهنتون شیخ زاید - خوست	١٤
15	Sayed Jamaluddin afghani university - Kunar	50	2371	2421	48	2394	2442	20	2748	2768	د سيد جمال الدين افغان پوهنتون - کونړ / پوهنتون سيد جمال الدين افغان - کونړ	١٥
16	Badakhshan university	1237	2487	3724	1195	2623	3818	1037	2714	3751	د بدخشان پوهنتون / پوهنتون بدخشان	١٦
17	Takhar university	826	2158	2984	619	2369	2988	912	2571	3483	د تخار پوهنتون / پوهنتون تخار	١٧
18	Kunduz university	258	1552	1810	263	1637	1900	208	1772	1980	د کندوز پوهنتون / پوهنتون کندز	١٨
19	Balkh university	1329	3812	5141	1261	4029	5290	1421	5020	6441	د بلخ پوهنتون / پوهنتون بلخ	١٩
20	Kandahar university	195	3611	3806	193	3645	3838	154	4263	4417	د کندهار پوهنتون / پوهنتون کندهار	٢٠
21	National university of agriculture technology of afghanistan - Kandahar	14	572	586	8	785	793	0	65	65	د افغانستان د تکنالوژي او کرنې ملي پوهنتون / پوهنتون ملي علوم زراعتي و تکنالوژي افغانستان	٢١
22	Jawzjan university	581	3357	3938	599	3476	4075	501	3088	3589	د جوزجان پوهنتون / پوهنتون جوزجان	٢٢
23	Faryab university	171	1973	2144	60	1612	1672	146	2483	2629	د فارياب پوهنتون / پوهنتون فارياب	٢٣
24	Herat university	269	2117	2386	269	2117	2386	313	2520	2833	د هرات پوهنتون / پوهنتون هرات	٢٤
25	Wardak higher education	0	365	365	1	481	482	1	327	328	د وردک د لوړو زده کړو موسسه / موسسه تحصیلات عالی وردک	٢٥
26	Logar higher education	20	293	313	21	379	400	41	242	283	د لوگر د لوړو زده کړو موسسه / موسسه تحصیلات عالی لوگر	٢٦

Continued Table 4-29:...

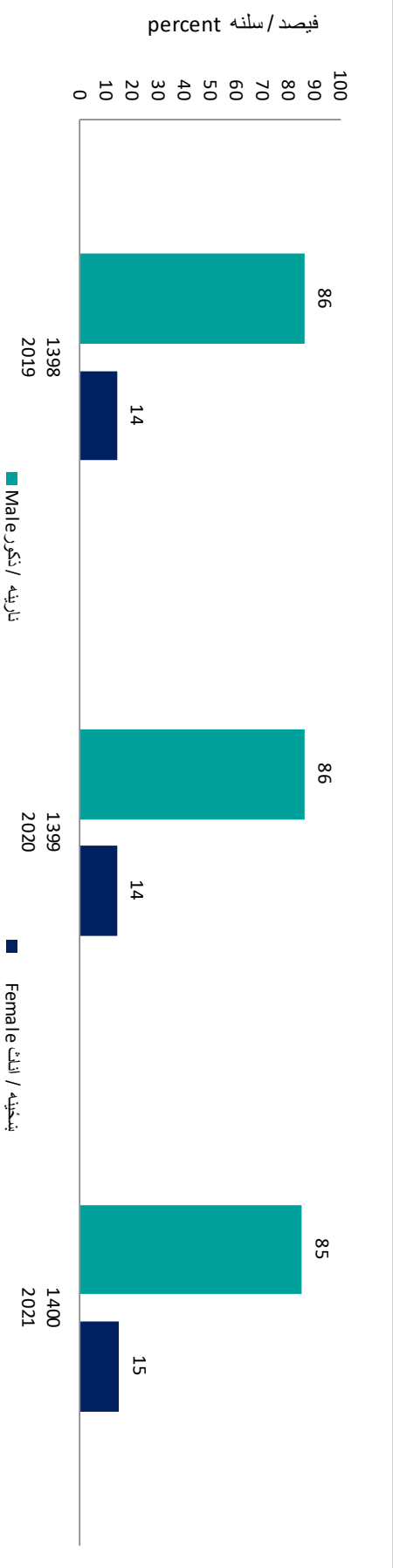
د ۲۹-۴ جدول دواړه: .../ ادامه جدول ۲۹-۴:...

No.	University / Institution	۱۴۰۰			۱۳۹۹			۱۳۹۸			پوهنتون / موسسه
		2021		دواړه جنسونه هر دو جنس	2020		دواړه جنسونه هر دو جنس	2019		دواړه جنسونه هر دو جنس	
		بېخپښه زن	تاریخه مرد		بېخپښه زن	تاریخه مرد		بېخپښه زن	تاریخه مرد		
27	Panjshir higher education	196	1214	1410	200	1272	1472	154	1144	1298	د پنجشیر د لوړو زده کړو موسسه / موسسه تحصیلات عالی پنجشیر
28	Paktika higher education	1	1308	1309	0	1488	1488	0	1259	1259	د پکتیکا د لوړو زده کړو موسسه / موسسه تحصیلات عالی پکتیکا
29	Samangan higher education	193	945	1138	204	1109	1313	181	1217	1398	د سمنگان د لوړو زده کړو موسسه / موسسه تحصیلات عالی سمنگان
30	Sar - e - pul higher education	76	432	508	76	430	506	55	448	503	د سرپل د لوړو زده کړو موسسه / موسسه تحصیلات عالی سرپل
31	Ghor higher education	157	502	659	138	476	614	47	175	222	د غور د لوړو زده کړو موسسه / موسسه تحصیلات عالی غور
32	Daykundi higher education	439	344	783	447	362	809	257	315	572	د دایکندي د لوړو زده کړو موسسه / موسسه تحصیلات عالی دایکندي
33	Urozan higher education	0	425	425	0	474	474	0	408	408	د ارزگان د لوړو زده کړو موسسه / موسسه تحصیلات عالی ارزگان
34	Zabul higher education	0	262	262	0	347	347	1	180	181	د زابل د لوړو زده کړو موسسه / موسسه تحصیلات عالی زابل
35	Helmand higher education	4	838	842	4	838	842	1	789	790	د هلمند د لوړو زده کړو موسسه / موسسه تحصیلات عالی هلمند
36	Badghis higher education	18	462	480	12	366	378	11	513	524	د بادغیس د لوړو زده کړو موسسه / موسسه تحصیلات عالی بادغیس
37	Farah higher education	115	390	505	89	502	591	90	585	675	د فراه د لوړو زده کړو موسسه / موسسه تحصیلات عالی فراه
38	Nooristan higher education	1	79	80	1	92	93	0	0	0	د نورستان د لوړو زده کړو موسسه / موسسه تحصیلات عالی نورستان
39	Nimroz higher education	4	28	32	5	34	39	4	10	14	د نیمروز د لوړو زده کړو موسسه / موسسه تحصیلات عالی نیمروز

Source: Ministry of higher education

سرچینه: د لوړو زده کړو وزارت/ مطبع: وزارت تحصیلات عالی

د ۴-۴ گراف: د پوهنتونونو او لوړو زده کړو موسسو د ایلینو شاملینو د جنس او کال په توګیر
 گراف ۴-۴: شاملینو ایلینو هائی پوهنتونونو هائی موسسات تحصیلات عالی په ترکیب جنس و سال
 Graph 4-4: Universities / Higher Education Institutions Dormitories Inmates by Sex and Year



د ۳۰۰۴ جدول: په ۱۴۰۰ کال کې د خصوصي پوهنتونونو/ لوړو زده کړو موسسو کې د محصلينو نوي شامل شوي او استادانو شمېر د ولايت او جنس په توپير (نفر)
جدول ۳۰۰۴: تعداد محصلان، جديد الشمولان و استادان پوهنتون ها و موسسات تحصيلات عالي خصوصي به تفكيك جنس سال ۱۴۰۰ (نفر)

No.	University / Institution	استاد			نوي شامل شوي / جديد الشمول			محصل			شمېر / شماره
		Teacher			New Enrolled- Student			Student			
		پښتانه ژن	تاريخه مرد	دواړه جنسونه هر دو جنس	پښتانه ژن	تاريخه مرد	دواړه جنسونه هر دو جنس	پښتانه ژن	تاريخه مرد	دواړه جنسونه هر دو جنس	
	Total	1424	8861	10285	6283	17486	23769	42762	109142	151904	ټول / مجموع
	Kabul										کابل
1	Kateb university	19	214	233	72	125	197	483	1087	1570	د کاتب پوهنتون / پوهنتون کاتب
2	Maryam university	3	111	114	12	142	154	91	1022	1113	د مریم پوهنتون / پوهنتون مریم
3	Khatam-Al Nabieen university	28	139	167	135	126	261	810	1025	1835	د خاتم النبیین پوهنتون / پوهنتون خاتم النبیین
4	Kardan university	0	43	43	62	261	323	202	1056	1258	د کاردان پوهنتون / پوهنتون کاردان
5	American Afghanistan university	0	0	0	0	0	0	0	0	0	د افغانستان نړیوال پوهنتون / پوهنتون بین المللی افغانستان
6	Rana university	11	57	68	77	195	272	519	1989	2508	د ریا پوهنتون / پوهنتون ریا
7	Dawat university	45	262	307	41	105	146	705	827	1532	د دعوت پوهنتون / پوهنتون دعوت
8	Salarn university	25	230	255	163	168	331	901	873	1774	د سلام پوهنتون / پوهنتون سلام
9	Karwan university	10	71	81	1	32	33	35	153	188	د کاروان پوهنتون / پوهنتون کاروان
10	Rabia Balkhi university	31	79	110	54	138	192	517	1299	1816	د رابعه بلخي پوهنتون / پوهنتون رابعه بلخي
11	Ebni Sina university	5	72	77	55	196	251	210	736	946	د ابن سینا پوهنتون / پوهنتون ابن سینا
12	Payame Noor university	3	84	87	2	8	10	26	145	171	د پیام نور پوهنتون / پوهنتون پیام نور
13	Gharjistan university	3	44	47	12	14	26	152	428	580	د غرجستان پوهنتون / پوهنتون غرجستان
14	Mashal university	5	73	78	0	6	6	118	311	429	د مشعل پوهنتون / پوهنتون مشعل
15	Donia university	5	106	111	404	1405	1809	468	1598	2066	د دنیا پوهنتون / پوهنتون دنیا
16	Tabesh university	9	36	45	5	29	34	34	116	150	د تابش پوهنتون / پوهنتون تابش
17	Bakhtar university	20	74	94	14	84	98	169	643	812	د باختر پوهنتون / پوهنتون باختر
18	Iama Almostafa university	19	154	173	182	210	392	550	554	1104	د جامعه المصطفى پوهنتون / پوهنتون جامعه المصطفى
19	Gawharshad university	5	63	68	31	21	52	376	414	790	د گوهرشاد پوهنتون / پوهنتون گوهرشاد
20	Azad islami university	0	10	10	-	-	-	-	-	-	د اسلامی آزاد پوهنتون / پوهنتون آزاد اسلامی ایران شعبه کابل
21	Ghaleb university second branch	14	84	98	206	442	648	882	1678	2560	د غالب پوهنتون دویمه څانګه / پوهنتون غالب شعبه دوم
22	Cheragh Tebl higher education institution	21	60	81	19	22	41	117	195	312	د چراغ د طی زده کړو موسسه / موسسه تحصیلات عالی طی چراغ
23	Tolo Afrab higher education institution	0	35	35	24	64	88	85	282	367	د طلوع آفتاب د لوړو زده کړو موسسه / موسسه تحصیلات عالی طلوع آفتاب
24	Azhar higher education institution	9	49	58	13	30	43	162	501	663	د ازهر لوړو زده کړو موسسه / موسسه تحصیلات عالی ازهر
25	Sayed lamaludin afghan higher education institution	20	101	121	54	252	306	1046	2328	3374	د سید جمال الدین افغان د لوړو زده کړو موسسه / موسسه تحصیلات عالی سید جمال الدین افغان

Continued Table 4-30:...

د د ۲۰۰۴ جدول دوام: ... / ادامه جدول ۴-۳۰:...

No.	University / Institution	استاد Teacher			نوي شامل شوي / جديداشمول New Enrolled- Student			محصل Student			پوهنتون / موسسه يو هلتون / موسسه	شمبر / شماره
		پښتڼه زن	تاريخه مرد	نورده چسونه هر دو جنس	پښتڼه زن	تاريخه مرد	نورده چسونه هر دو جنس	پښتڼه زن	تاريخه مرد	نورده چسونه هر دو جنس		
26	Sharq higher education institution	0	22	22	2	62	64	26	403	429	د شرق د لوړو زده کړو موسسه / موسسه تحصیلات عالی شرق	۲۶
27	Mili higher education institution	15	106	121	50	176	226	581	1084	1665	د ملي د لوړو زده کړو موسسه / موسسه تحصیلات عالی ملي	۲۷
28	Afghanisan higher education institution	1	28	29	8	16	24	88	77	165	د افغانستان د لوړو زده کړو موسسه / موسسه تحصیلات عالی افغانستان	۲۸
29	Zawol higher education institution	11	106	117	66	98	164	175	367	542	د زاول د لوړو زده کړو موسسه / موسسه تحصیلات عالی زاول	۲۹
30	Payam higher education institution	0	63	63	16	66	82	47	646	693	د پیام د لوړو زده کړو موسسه / موسسه تحصیلات عالی پیام	۳۰
31	Astegamat higher education institution	8	97	105	11	58	69	118	392	510	د استقامت د لوړو زده کړو موسسه / موسسه تحصیلات عالی استقامت	۳۱
32	Iahan higher education institution	17	268	285	111	689	800	532	3984	4516	د جهان د لوړو زده کړو موسسه / موسسه تحصیلات عالی جهان	۳۲
33	Ahle Bait higher education institution	8	20	28	-	-	-	51	88	139	د اهل بیت د لوړو زده کړو موسسه / موسسه تحصیلات عالی اهل بیت	۳۳
34	Fanoos higher education institution	35	101	136	23	104	127	128	503	631	د فانوس د لوړو زده کړو موسسه / موسسه تحصیلات عالی فانوس	۳۴
35	Ghazai Amanullah Khan higher education institution	0	13	13	0	23	23	28	358	386	د غازي امان الله خان د لوړو زده کړو موسسه / موسسه تحصیلات عالی غازي امان الله خان	۳۵
36	Alama higher education institution	3	30	33	129	209	338	200	423	623	د علامه د لوړو زده کړو موسسه / موسسه تحصیلات عالی علامه	۳۶
37	Mostaqbel higher education institution	5	49	54	36	48	84	218	507	725	د مستقبل د لوړو زده کړو موسسه / موسسه تحصیلات عالی مستقبل	۳۷
38	Edrak higher education institution	21	133	154	55	57	112	1743	1533	3276	د ادراک د لوړو زده کړو موسسه / موسسه تحصیلات عالی ادراک	۳۸
39	Abo Raihan higher education institution	8	104	112	23	77	100	70	531	601	د ابو ريحان د لوړو زده کړو موسسه / موسسه تحصیلات عالی ابو ريحان	۳۹
40	Ashna higher education institution	3	58	61	42	138	180	126	392	518	د آشنا د لوړو زده کړو موسسه / موسسه تحصیلات عالی آشنا	۴۰
41	Bayan higher education institution	13	35	48	16	85	101	64	391	455	د بيان د لوړو زده کړو موسسه / موسسه تحصیلات عالی بيان	۴۱
42	Shefa higher education institution	7	51	58	9	122	131	124	875	999	د شفا د لوړو زده کړو موسسه / موسسه تحصیلات عالی شفا	۴۲
43	Khorshid higher education institution	2	40	42	7	10	17	125	446	571	د خورشيد د لوړو زده کړو موسسه / موسسه تحصیلات عالی خورشيد	۴۳
44	Noman Sadet higher education institution	24	51	75	31	131	162	124	1426	1550	د نعمان سادات د لوړو زده کړو موسسه / موسسه تحصیلات عالی نعمان سادات	۴۴
45	Qalam higher education institution	2	46	48	37	73	110	193	338	531	د قلم د لوړو زده کړو موسسه / موسسه تحصیلات عالی قلم	۴۵
46	Afghan Pamir higher education institution	10	62	72	87	17	104	1230	239	1469	د افغان پامير د لوړو زده کړو موسسه / موسسه تحصیلات عالی افغان پامير	۴۶
47	Nayestan higher education institution	1	34	35	10	20	30	56	429	485	د نايستان د لوړو زده کړو موسسه / موسسه تحصیلات عالی نايستان	۴۷
48	Bayezid Roshan higher education institution	23	56	79	12	22	34	408	1113	1521	د بايزيد روشن د لوړو زده کړو موسسه / موسسه تحصیلات عالی بايزيد روشن	۴۸
49	Razi higher education institution	92	91	183	1063	818	1881	5752	4524	10276	د رازي د لوړو زده کړو موسسه / موسسه تحصیلات عالی رازي	۴۹

No.	University / Institution	استاد			نوي شامل شوي / جديد شامل شوي			محصل			پوهنتون / موسسه	شمېر / شماره
		تاريخه	تاريخه	تاريخه	تاريخه	تاريخه	تاريخه	تاريخه	تاريخه	تاريخه		
		پښتانه	تاريخه	تاريخه	پښتانه	تاريخه	تاريخه	پښتانه	تاريخه	تاريخه		
		زن	مرد	هر دو جنس	زن	مرد	هر دو جنس	زن	مرد	هر دو جنس		
		Girl	Boy	Both Sex	Girl	Boy	Both Sex	Girl	Boy	Both Sex		
50	Afghan higher education institution	14	124	138	0	33	33	51	474	525	د افغان د لوړو زده کړو موسسه / موسسه تحصیلات عالی افغان	۵۰
51	Oroji higher education institution	2	21	23	4	16	20	71	299	370	د عروج د لوړو زده کړو موسسه / موسسه تحصیلات عالی عروج	۵۱
52	Asteglal higher education institution	8	65	73	6	36	42	208	1225	1433	د استغلال د لوړو زده کړو موسسه / موسسه تحصیلات عالی استغلال	۵۲
53	Afghan Swiss higher education institution	26	97	123	140	210	350	730	1476	2206	د افغان سوېس د لوړو زده کړو موسسه / موسسه تحصیلات عالی افغان سوېس	۵۳
54	Saber higher education institution	0	22	22	3	33	36	19	118	137	د صابر د لوړو زده کړو موسسه / موسسه تحصیلات عالی صابر	۵۴
55	Maiwand higher education institution	0	38	38	22	21	43	675	724	1399	د میوند د لوړو زده کړو موسسه / موسسه تحصیلات عالی میوند	۵۵
56	Hewad higher education institution	0	43	43	63	156	219	288	937	1225	د هیواد د لوړو زده کړو موسسه / موسسه تحصیلات عالی هیواد	۵۶
57	Khana Noor higher education institution	1	35	36	12	90	102	72	489	561	د خانه نور د لوړو زده کړو موسسه / موسسه تحصیلات عالی خانه نور	۵۷
58	Kabara higher education institution	20	46	66	-	-	-	-	-	-	د کابورا د لوړو زده کړو موسسه / موسسه تحصیلات عالی کابورا	۵۸
59	Maihan higher education institution	9	32	41	9	66	75	98	560	658	د مېهان د لوړو زده کړو موسسه / موسسه تحصیلات عالی مېهان	۵۹
60	Asas higher education institution	0	0	0	0	0	0	0	0	0	د اساس د لوړو زده کړو موسسه / موسسه تحصیلات عالی اساس	۶۰
61	Afghan women higher education institution (MORA)	27	17	44	18	0	18	303	0	303	د زنان افغان (مورا) د لوړو زده کړو موسسه / موسسه تحصیلات عالی زنان افغان (مورا)	۶۱
62	Noorin higher education institution	24	64	88	34	396	430	80	845	925	د نورین د لوړو زده کړو موسسه / موسسه تحصیلات عالی نورین	۶۲
63	Peshgam higher education institution	23	147	170	12	91	103	364	2381	2745	د پېشگام د لوړو زده کړو موسسه / موسسه تحصیلات عالی پېشگام	۶۳
64	Abni Khaldoon higher education institution	0	38	38	6	27	33	73	308	381	د ابني خلدون د لوړو زده کړو موسسه / موسسه تحصیلات عالی ابني خلدون	۶۴
65	Rahe Abreshum higher education institution	0	10	10	3	7	10	13	48	61	د راه ابرېشم د لوړو زده کړو موسسه / موسسه تحصیلات عالی راه ابرېشم	۶۵
66	Ariana higher education institution second branch	14	98	112	13	140	153	318	1193	1511	د آریانا لوړو زده کړو موسسه / موسسه تحصیلات عالی آریانا شعبه دوم	۶۶
67	Spin Ghar higher education institution second branch	19	100	119	45	187	232	305	940	1245	د سپین غر لوړو زده کړو موسسه / موسسه تحصیلات عالی سپین غر شعبه دوم	۶۷
68	Wazir Shah wai Kahn higher education institution	0	12	12	-	-	-	-	-	-	د وزیر شاه وای کاهن لوړو زده کړو موسسه / موسسه تحصیلات عالی وزیرشاه وای کاهن	۶۸
69	Limar higher education institution	0	19	19	0	59	59	0	59	59	د لمر د لوړو زده کړو موسسه / موسسه تحصیلات عالی لمر	۶۹
70	Danish higher education institution	4	79	83	3	19	22	137	533	670	د دانش د لوړو زده کړو موسسه / موسسه تحصیلات عالی دانش	۷۰
71	Tabeshu niversity second branch	0	41	41	0	0	0	0	120	120	د تابش پوهنتون دویم شعبه دوم	۷۱

Continued Table 4-30:...

د ۲۰۲۰-۲۰۲۱ جدول دوام: ... / ادامه جدول ۴-۳۰:...

No.	University / Institution	استاد			نوي ټولگي شوي / چېداشمول			محصل			شمير / شماره	
		Teacher			New Enrolled- Student			Student				
		ښځينه زن	تاريخه مرد	دواړه جنسونه هر دو جنس	ښځينه زن	تاريخه مرد	دواړه جنسونه هر دو جنس	ښځينه زن	تاريخه مرد	دواړه جنسونه هر دو جنس		
	Nangarhar											
72	Khorasan university	0	56	56	4	237	241	69	1425	1494	۲۲	د خراسان پوهنتون / پوهنتون خراسان
73	Al - Falah university	8	87	95	19	422	441	177	1789	1966	۲۳	د الفلاح پوهنتون / پوهنتون الفلاح
74	Ariana higher education institution	4	60	64	48	195	243	288	1885	2173	۲۴	د آريانا د لوړو زده کړو موسسه / موسسه تحصيلات عالي آريانا
75	Spin Ghar higher education institution	6	63	69	74	301	375	289	1348	1637	۲۵	د سپين غر لوړو زده کړو موسسه / موسسه تحصيلات عالي سپين غر
76	Roshan higher education institution	11	166	177	68	477	545	764	3496	4260	۲۶	د روښان د لوړو زده کړو موسسه / موسسه تحصيلات عالي روښان
77	Altaqwa higher education institution	0	56	56	8	364	372	116	2682	2798	۲۷	د التوقي د لوړو زده کړو موسسه / موسسه تحصيلات عالي التوقي
	Baghlan											
78	Hakim Sanayee university	34	90	124	51	65	116	420	793	1213	۲۸	د حکيم سنائي پوهنتون / پوهنتون حکيم سنائي
79	Royan higher education institution	26	71	97	48	94	142	206	554	760	۲۹	د روان د لوړو زده کړو موسسه / موسسه تحصيلات عالي روان
80	Qods higher education institution	29	75	104	25	49	74	539	1084	1623	۳۰	د قدس د لوړو زده کړو موسسه / موسسه تحصيلات عالي قدس
	Bamyan											
81	Barnika higher education institution	4	22	26	21	40	61	65	231	296	۳۱	د باميان د لوړو زده کړو موسسه / موسسه تحصيلات عالي باميان
	Ghazni											
82	Khatam-Al Nabieen university second branch	2	50	52	23	47	70	152	427	579	۳۲	د خاتم النبئين پوهنتون دويمه څانگه / پوهنتون خاتم النبئين شعبه دوم
83	Khatam-Al Nabieen university thrid branch (Iaghoori)	0	0	0	0	0	0	0	0	0	۳۳	د خاتم النبئين پوهنتون درېيمه څانگه (جانغوري) / پوهنتون خاتم النبئين شعبه سوم (جانغوري)
84	Muslim higher education institution	2	84	86	10	88	98	94	565	659	۳۴	د مسلم د لوړو زده کړو موسسه / موسسه تحصيلات عالي مسلم
85	Soitan Mahmood Ghaznawee higher education institution	5	24	29	111	250	361	240	605	845	۳۵	د سلطان محمود غزنوي د لوړو زده کړو موسسه / موسسه تحصيلات عالي سلطان محمود غزنوي
	Paktiya											
86	Zam Zam higher education institution	4	39	43	0	95	95	15	717	732	۳۶	د زم زم د لوړو زده کړو موسسه / موسسه تحصيلات عالي زم زم
	Khost											
87	Dawat university second branch	0	32	32	0	30	30	9	247	256	۳۷	د دعوت پوهنتون دويمه څانگه / پوهنتون دعوت شعبه دوم
88	Tolo Aftab higher education institution second branch	0	34	34	21	268	289	38	599	637	۳۸	د طلوع آفتاب د لوړو زده کړو موسسه دويمه څانگه / موسسه تحصيلات عالي طلوع آفتاب شعبه دوم
89	Pamir higher education institution	0	56	56	5	186	191	31	1003	1034	۳۹	د پامير لوړو زده کړو موسسه / موسسه تحصيلات عالي پامير
90	Ahmad Shah Abdali higher education institution	5	42	47	71	172	243	374	744	1118	۴۰	د احمدشاه ابدالي د لوړو زده کړو موسسه / موسسه تحصيلات عالي احمدشاه ابدالي

Continued Table 4-30:...

د ۳۰۰۴ جدول دوام: ... / ادامه جدول ۳۰۰۴:...

No.	University / Institution	استاد Teacher			نوي شامل شوي / جديدالتشومل New Enrolled- Student			محصل Student			شماره / شماره
		پښتڼه زن	تاريڼه مرد	دواړه جنسونه هر دو جنس	پښتڼه زن	تاريڼه مرد	دواړه جنسونه هر دو جنس	پښتڼه زن	تاريڼه مرد	دواړه جنسونه هر دو جنس	
	Kunartha										
91	Tanweer higher education institution	0	27	27	0	13	13	7	347	354	د توتوبد لوړو زده کړو موسسه / موسسه تحصيلات عالی توتوبد
	Badakhshan										
92	Barna higher education institution	6	26	32	60	100	160	292	637	929	د بزبا د لوړو زده کړو موسسه / موسسه تحصيلات عالی بزبا
	Takhar										
93	Khana-e- Danish higher education institution	3	34	37	36	108	144	125	589	714	د خانه دانش د لوړو زده کړو موسسه / موسسه تحصيلات عالی خانه دانش
94	Payman higher education institution	23	43	66	14	0	14	511	432	943	د پيمان د لوړو زده کړو موسسه / موسسه تحصيلات عالی پيمان
95	Fajrstan higher education institution	4	52	56	59	209	268	345	1103	1448	د فجرستان د لوړو زده کړو موسسه / موسسه تحصيلات عالی فجرستان
96	Rahi Saadet higher education institution second branch	17	97	114	4	23	27	582	1146	1728	د راه سعادت د لوړو زده کړو موسسه دويمه څانگه / موسسه تحصيلات عالی راه سعادت شعبه دوم
	Kunduz										
97	Salam university second branch	12	65	77	40	173	213	319	1044	1363	د سلام پوهنتون دويمه څانگه / پوهنتون سلام شعبه دوم
98	Shamal higher education institution	7	35	42	3	71	74	24	443	467	د شمال د لوړو زده کړو موسسه / موسسه تحصيلات عالی شمال
99	Nemar higher education institution	1	25	26	1	6	7	25	237	262	د نمر د لوړو زده کړو موسسه / موسسه تحصيلات عالی نمر
100	Shahid Sayed Jan higher education institution	1	16	17	0	0	0	32	78	110	د شهيد سيد جان د لوړو زده کړو موسسه / موسسه تحصيلات عالی شهيد سيد جان
101	Kohandazh higher education institution	10	46	56	71	166	237	630	1530	2160	د کيندز د لوړو زده کړو موسسه / موسسه تحصيلات عالی کيندز
102	Shirzi Afghan higher education institution	16	55	71	67	143	210	412	767	1179	د شيرزي افغان د لوړو زده کړو موسسه / موسسه تحصيلات عالی شيرزي افغان
103	Emam Slibani higher education institution	4	76	80	42	115	157	305	801	1106	د امام شيباني د لوړو زده کړو موسسه / موسسه تحصيلات عالی امام محمد شيباني
	Samagan										
104	Mawlana Jalaludin Mohammad Balkhy university second branch	17	64	81	7	31	38	98	236	334	د مولانا جلال الدين محمد بلخي پوهنتون دويمه څانگه / پوهنتون مولانا جلال الدين محمد بلخي شعبه دوم
	Balkh										
105	Mawlana Jalaludin Mohammad Balkhy university	2	18	20	194	345	539	833	1249	2082	د مولانا جلال الدين محمد بلخي پوهنتون / پوهنتون مولانا جلال الدين محمد بلخي
106	Aria university	13	88	101	59	166	225	772	1525	2297	د آريا پوهنتون / پوهنتون آريا
107	Rahnaward university	28	90	118	43	91	134	599	1252	1851	د رهنورد پوهنتون / پوهنتون رهنورد
108	Ebni Sina university second branch	0	28	28	6	11	17	51	169	220	د ابن سینا پوهنتون دويمه څانگه / پوهنتون ابن سینا شعبه دوم

Continued Table 4-30:...

د ۳۰۰۰۰ جدول دوام: /... ادامه جدول ۳۰۰۰۰:...

No.	University / Institution	استاد			نوي شامل شوي / جديداشمول			محصل			پوهنتون / موسسه	شمبر / شماره
		Teacher			New Enrolled- Student			Student				
		پښتانه زن	تاریخه مرد	دواړه جنسونه هر دو جنس	پښتانه زن	تاریخه مرد	دواړه جنسونه هر دو جنس	پښتانه زن	تاریخه مرد	دواړه جنسونه هر دو جنس		
Girl	Boy	Both Sex	Girl	Boy	Both Sex	Girl	Boy	Both Sex				
109	Rahe Saadat higher education institution	33	98	131	22	4	26	1204	1387	2591	د راه سعادت د لوړو زده کړو موسسه / موسسه تحصیلات عالی راه سعادت	۱۰۹
110	Taj higher education institution	33	86	119	57	144	201	695	1449	2144	د تاج د لوړو زده کړو موسسه / موسسه تحصیلات عالی تاج	۱۱۰
111	Kawoon higher education institution	33	27	60	153	39	192	462	194	656	د کاوون د لوړو زده کړو موسسه / موسسه تحصیلات عالی کاوون	۱۱۱
112	Turkistan higher education institution	10	21	31	6	25	31	111	502	613	د ترکستان د لوړو زده کړو موسسه / موسسه تحصیلات عالی ترکستان	۱۱۲
113	Alburz higher education institution	4	20	24	0	0	0	67	116	183	د البرز د لوړو زده کړو موسسه / موسسه تحصیلات عالی البرز	۱۱۳
114	Nukhbagan higher education institution	3	85	88	15	101	116	101	506	607	د نخچگان لوړو زده کړو موسسه / موسسه تحصیلات عالی نخچگان	۱۱۴
115	Saadat higher education institution	9	64	73	33	178	211	188	662	850	د سعادت د لوړو زده کړو موسسه / موسسه تحصیلات عالی سعادت	۱۱۵
	Daykundi											
116	Naser Khesrow higher education institution	1	39	40	20	40	60	201	370	571	د ناصر کسرو د لوړو زده کړو موسسه / موسسه تحصیلات عالی ناصر کسرو	۱۱۶
	Kandahar											
117	Malali higher education institution	3	78	81	27	153	180	130	733	863	د ملالی د لوړو زده کړو موسسه / موسسه تحصیلات عالی ملالی	۱۱۷
118	Binawa higher education institution	0	28	28	6	53	59	16	260	276	د بېنوا د لوړو زده کړو موسسه / موسسه تحصیلات عالی بېنوا	۱۱۸
119	Saba higher education institution	0	34	34	1	110	111	25	597	622	د سبا د لوړو زده کړو موسسه / موسسه تحصیلات عالی سبا	۱۱۹
120	Mirwais Nilka higher education institution (Kandahar)	1	82	83	25	133	158	230	1780	2010	د میروایس نیکا د لوړو زده کړو موسسه / موسسه تحصیلات عالی میروایس نیکا	۱۲۰
	Jawzjan											
121	Amir Ali Shir nawayee higher education institution	15	43	58	56	55	111	498	699	1197	د امیر شیری نوايي د لوړو زده کړو موسسه / موسسه تحصیلات عالی امیر علی شیر نوايي	۱۲۱
122	Matanat higher education institution	13	45	58	30	66	96	272	450	722	د منانت د لوړو زده کړو موسسه / موسسه تحصیلات عالی منانت	۱۲۲
123	Tolo Saadat higher education institution	8	36	44	30	51	81	183	481	664	د طلوع سعادت د لوړو زده کړو موسسه / موسسه تحصیلات عالی طلوع سعادت	۱۲۳
124	Barlas higher education institution	9	16	25	10	95	105	97	496	593	د برلاس د لوړو زده کړو موسسه / موسسه تحصیلات عالی برلاس	۱۲۴
	Faryab											
125	Reshad higher education institution	8	37	45	3	11	14	112	302	414	د رشاد د لوړو زده کړو موسسه / موسسه تحصیلات عالی رشاد	۱۲۵
	Helmand											
126	Bost university	10	74	84	45	329	374	215	1147	1362	د بوست پوهنتون / پوهنتون بوست	۱۲۶
127	Wadi Helmand higher education institution	4	99	103	17	154	171	155	1089	1244	د وادي هلمند د لوړو زده کړو موسسه / موسسه تحصیلات عالی وادي هلمند	۱۲۷

No.	University / Institution	استاد			نوي شامل شوي / جديد شامل شوي			محصل			پوهنتون / موسسه	شمبر / شماره
		تاريخه مرد	تاريخه زن	تاريخه هر دو جنس	تاريخه مرد	تاريخه زن	تاريخه هر دو جنس	تاريخه مرد	تاريخه زن	تاريخه هر دو جنس		
128	Arakozia higher education institution Badghis	0	59	59	5	41	46	142	431	573	د ارکوزيا د لوړو زده کړو موسسه / موسسه تحصیلات عالی ارکوزيا بادغیس	۱۲۸
129	Hanzala higher education institution	1	50	51	18	77	95	206	569	775	د حنظله د لوړو زده کړو موسسه / موسسه تحصیلات عالی حنظله	۱۲۹
130	Hekmat higher education institution Herat	2	38	40	35	147	182	139	942	1081	د حکمت د لوړو زده کړو موسسه / موسسه تحصیلات عالی حکمت هرات	۱۳۰
131	Ghaleb university	30	127	157	210	619	829	852	1936	2788	د غالب پوهنتون / پوهنتون غالب	۱۳۱
132	Jami university	20	178	198	134	379	513	644	1540	2184	د جامي پوهنتون / پوهنتون جامي	۱۳۲
133	Kahkashan Sharq higher education institution	11	58	69	42	133	175	253	612	865	د کجکشان شرق د لوړو زده کړو موسسه / موسسه تحصیلات عالی کجکشان شرق	۱۳۳
134	Harirwa higher education institution	6	55	61	35	125	160	272	677	949	د هریواد د لوړو زده کړو موسسه / موسسه تحصیلات عالی هریواد	۱۳۴
135	Atefi higher education institution	0	0	0	0	0	0	0	0	0	د عاطفي د لوړو زده کړو موسسه / موسسه تحصیلات عالی عاطفي	۱۳۵
136	Asia higher education institution	6	56	62	12	38	50	137	482	619	د آسيا د لوړو زده کړو موسسه / موسسه تحصیلات عالی آسيا	۱۳۶
137	Khwaja Abdullahe Ansari higher education institution (Herat)	0	22	22	2	17	19	68	363	431	د خواجه عبدالله انصاري د لوړو زده کړو موسسه / موسسه تحصیلات عالی خواجه عبدالله انصاري	۱۳۷
138	Al Ghias higher education institution	27	39	66	15	24	39	289	374	663	د الغياث د لوړو زده کړو موسسه / موسسه تحصیلات عالی الغياث	۱۳۸
139	Ashtaq higher education institution Farah	6	36	42	4	16	20	84	266	350	د اشراق د لوړو زده کړو موسسه / موسسه تحصیلات عالی اشراق فراه	۱۳۹
140	Gharjistan university second branch	1	27	28	19	125	144	80	428	508	د غرجستان پوهنتون دويمه څانگه / پوهنتون غرجستان شعبه دوم	۱۴۰
141	Abu Naser higher education institution Nimroz	1	29	30	5	5	10	72	119	191	د ابونصر د لوړو زده کړو موسسه / موسسه تحصیلات عالی ابونصر نیمروز	۱۴۱
142	Barak higher education institution	2	20	22	3	67	70	44	346	390	د بارک د لوړو زده کړو موسسه / موسسه تحصیلات عالی بارک	۱۴۲

Source: Ministry of higher education

سرچينه: د لوړو زده کړو وزارت / منبع: وزارت تحصیلات عالی



Section Five پینخمه برخه / بخش پنجم

.....

ٲولنيز فعاليتونه / فعاليت هاي اجتماعي

Social Activities

ټولنيز فعاليتونه

د ۱۴۰۰ کال شمېرو پر بنسټ د شيدو ورکولو ځايونو او وړکتونونو شمېر ۳۸۴ او په شيدو ورکولو ځايونو او وړکتونونو کې ماشومانو شمېر ۱۵۰۶۹ دې رسیده چې د شيدو ورکولو ځايونو او وړکتونونو شمېر د تېر کال په پرتله ۱،۵٪ په سلنه کې زياتوالې او د ماشومانو شمېر په شيدو ورکولو ځايونو او وړکتونونو کې ۱۰،۹٪ په سلنه کې کموالی بڼې.

فعاليت‌های اجتماعی

به اساس ارقام سال ۱۴۰۰ تعداد کودکانستان‌ها و شیرخوارگاه‌ها ۳۸۴ باب، مجموع اطفال در کودکانستان‌ها و شیرخوارگاه‌ها به ۱۵۰۶۹ طفل می‌رسد که تعداد کودکانستان‌ها و شیرخوارگاه‌ها نسبت به سال قبل ۱،۵ درصد افزایش و مجموع اطفال در کودکانستان‌ها و شیرخوارگاه‌ها ۱۰،۹ درصد کاهش را نشان می‌دهند.

Social Activity

In 2021, the number of kindergartens and nurseries were 384, where the total number of children in kindergartens and nurseries were 15069. The number of kindergartens and nurseries increased by 1.5 percent compared to last year while the total number of children in kindergartens and nurseries decreased by 10.9 percent.

د ۱-۵ جدول: د دولتي شيدو ورکولو ځايونو او وړکتونونو شمېر، ښوونکي او ماشومان دکال په توپير

جدول ۱-۵: تعداد کودکانستانها و شیرخوارگاه‌های دولتی، اطفال و معلمان به تفکیک سال

Table 5-1: Number of Government Kindergartens and Nurseries

Indicator	Unit	۱۴۰۰ 2021	۱۳۹۹ 2020	۱۳۹۸ 2019	د مقياس واحد واحد مقياس	شاخصونه/ شاخص‌ها	شمير د شماره
Total kindergartens and nurseries	Number	384	378	383	باب	ټولټال د شيدو ورکولو ځايونه او وړکتونونه/ مجموع کودکانستان‌ها و شیرخوارگاه‌ها	۱
Residential	Number	151	154	153	باب	استوگن ځای/ محل زیست	۱-۱
Work place	Number	238	224	230	باب	د کار ځای/ محل کار	۱-۲
Total Children in kindergartens & nurseries	Child	15069	16913	19233	ماشوم/ طفل	ټولټال ماشومان په شيدو ورکولو ځايونو او وړکتونونو کې/ مجموع اطفال کودکانستان‌ها و شیرخوارگاه‌ها	۲
Boy	Child	7801	8900	10283	ماشوم/ طفل	هلک/ پسر	۱-۲
Girl	Child	7268	8013	8950	ماشوم/ طفل	نجلی/ دختر	۲-۲
Total children in residential kindergartens and nurseries	Child	10857	12333	13282	ماشوم/ طفل	ټولټال ماشومان داستوگنځي په شيدو ورکولو ځايونو او وړکتونونو کې/ مجموع اطفال کودکانستانها و شیرخوارگاه‌های محل زیست	۳
Boy	Child	5694	6494	7256	ماشوم/ طفل	هلک/ پسر	۱-۳
Girl	Child	5163	5839	6026	ماشوم/ طفل	نجلی/ دختر	۲-۳
Total children in work place kindergartens and nurseries	Child	4212	7640	5951	ماشوم/ طفل	ټولټال ماشومان د کار ځای په شيدو ورکولو ځايونو او وړکتونونو کې/ مجموع اطفال کودکانستان‌ها و شیرخوارگاه‌های محل کار	۴
Boy	Child	2107	2442	3009	ماشوم/ طفل	هلک/ پسر	۱-۴
Girl	Child	2105	5198	2942	ماشوم/ طفل	نجلی/ دختر	۲-۴
Total teachers in kindergartens and nurseries	Teacher	2569	2519	2568	ښوونکي/ معلم	ټولټال ښوونکي په شيدو ورکولو ځايونو او وړکتونونو کې/ مجموع معلمان کودکانستان‌ها و شیرخوارگاه‌ها	۵
Residential	Teacher	1398	1531	1420	ښوونکي/ معلم	استوگن ځای/ محل زیست	۱-۵
Work place	Teacher	1171	988	1148	ښوونکي/ معلم	د کار ځای/ محل کار	۲-۵
Officials	Person	525	556	507	نفر	دملکي خدمتونو کارکوونکي/ مامورین	۶
Contract workers	Person	776	831	688	نفر	خدماتی کارکوونکي/ اجیران	۷

Source: Ministry of labour and social affairs

سرچینه: د کار او ټولنيزو چارو وزارت/ منبع: وزارت کار و امور اجتماعی

د ۲-۵ جدول: د افغاني سرې مياشتې عالي ټولنې مرستې (ميليون افغاني)

جدول ۲-۵: کمک‌های جمعیت هلال احمر افغانی (میلیون افغانی)

Table 5-2: Afghan Red Crescent Society Aids (Mn Afs)

Kinds of aid	۱۴۰۰ 2021	۱۳۹۹ 2020	۱۳۹۸ 2019	د مرستې ډول/ نوع کمک
Total aids	120.2	98.5	391.6	ټولټال مرستې/ مجموع کمک‌ها
Aid cash	0	98.5	6.6	نقدي مرستې/ کمک‌های نقدی
Non- cash aids	120.2	0	385	جنسي مرستې/ کمک‌های جنسی

Suorce: Afghan Red Crescent Society

سرچینه: د افغاني سرې مياشتې عالي ټولنه/ منبع: جمعیت هلال احمر افغانی

د ۳-۵ جدول: پېښو ته د رسېدو په چاروکې د دولت د وزير دفتر (ميليون افغاني)

جدول ۳-۵: کمک‌های وزارت دولت در امور رسیدگی به حوادث (میلیون افغانی)

Table 5-3: Office of State Minister for Disaster Management Aids (Mn Afs)

Kinds of aid	۱۴۰۰ 2021	۱۳۹۹ 2020	۱۳۹۸ 2019	د مرستې ډول/ نوع کمک
Total aids	120.2	98.5	391.6	ټولټال مرستې/ مجموع کمک‌ها
Aid cash	0	98.5	6.6	پلازمېنه/ مرکز
Non- cash aids	120.2	0	385	ولایتونه/ ولایات

Suorce: Office of State Minister for Disaster Management

سرچینه: پېښو ته د رسېدو په چارو کې د دولت د وزير دفتر / منبع: دفتر وزير دولت در امور رسیدگی به حوادث

د ۴-۵ جدول: د فرهنگي مرکزونو فعاليتونه د کال په توپير

جدول ۴-۵: تعداد مراکز فرهنگی به تفکیک فعالیت و سال

Table 5-4: Cultural Activities

Indicator	Unit	۱۴۰۰ 2021	۱۳۹۹ 2020	۱۳۹۸ 2019	واحد مقياس د مقياس واحد	شاخص‌ها/ شاخصونه	شماره شماره
Number of Public Libraries	Number	98	97	96	باب	د عامه کتابتونونو شمېر/ تعداد کتابخانه‌های عامه	۱
Number of books in the public libraries	Copy	465918	1374050	456954	ټوک/ جلد	د کتابونو شمېر په کتابتونونو کې/ تعداد کتب در کتابخانه‌های عامه	۲
Number of magazines & newspapers center	Headline	...	754	849	عنوان	د ورځپاڼو، جريدو، خپرونو او مجلو شمېر په مرکز کې/ روز نامه‌ها، جرايد، نشریه‌ها و مجلات مرکز	۳
Total Number of Copies	Copy	...	1797910	615000	نسخه	د چاپ شمېر/ تیراژ عمومي آن‌ها	۴
Number of magazines & newspapers per provinces	Headline	...	391	385	عنوان	د ورځپاڼو، جريدو، خپرونو او مجلو شمېر په ولایتونو کې/ روزنامه، جرايد، نشریه‌ها و مجلات در ولایات	۵
Total number of copies	Copy	...	488599	229000	نسخه	د چاپ شمېر/ تیراژ عمومي آن‌ها	۶
Total number of museums	Number	13	5	4	باب	د موزیمونو شمېر/ مجموع موزیم‌ها	۷
Visitors of museums	Person	5966	0	20989	نفر	د موزیمونو د نندارچیانو شمېر/ مراجعین موزیم‌ها	۸
Manuscript national archive	Copy	6786	6886	6724	نسخه	د ملي آرشیف لیکل شوې پاڼې/ نسخه خطی آرشیف ملی	۹
Valuable documents	Segment	50721	50721	50492	قطعه	ارزښت لرونکي سندونه/ اسناد با ارزش	۱۰
Historical photoes	Segment	53270	53270	53270	قطعه	تاریخی انځورونه/ فوتوهای تاریخی	۱۱
Scripts	Segment	1257	1257	1221	قطعه	د قطعه لیکونو شمېر/ قطعه خط‌ها	۱۲

Source: Ministry of Information and Culture

سرچینه: د اطلاعاتو او فرهنگ وزارت/ منبع: وزارت اطلاعات و فرهنگ

۵-۵ جدول: د سینمایی فلمونو تولید
 جدول ۵-۵: تعداد موسسات تولید فلم و فلم های هنری به تفکیک سال

Table 5-5: Production of Films

Indicator	Unit	۱۴۰۰ 2021	۱۳۹۹ 2020	۱۳۹۸ 2019	واحد مقیاس د مقیاس واحد	شاخصونه/ شاخصها	شمیره شماره
Film production companies	Number	0	8	1	باب	د فلمونو تولیدي موسسې/ موسسات تولید فلم	۱
Government	Number	0	1	1	باب	دولتی	۱-۱
Private	Number	0	7	0	باب	خصوصی	۱-۲
Total art films production	Programme	11	11	9	برنامه	ټول هنري تولید شوي فلمونه/ مجموع تولید فلم هنری	۲
Lengthy cinematicfilms	Programme	2	0	0	برنامه	سینمایی اوږده فلمونه/ فلم های سینمایی دراز میتراژ	۲-۱
Long art films	Programme	4	1	0	برنامه	هنري اوږده فلمونه/ فلم های هنری دراز میتراژ	۲-۲
Short art films	Programme	5	10	9	برنامه	هنري لنډ فلمونه/ فلم های هنری کوتاه میتراژ	۲-۳

Source: Ministry of Information and Culture

سرچینه: د اطلاعاتو او فرهنگ وزارت/ منبع: وزارت اطلاعات و فرهنگ

۶-۵ جدول: د دولتي او خصوصي رادیوگانو او تلویزیونونو خپرونې (ساعت)
 جدول ۶-۵: تعداد ساعات نشرات رادیو، تلویزیون های دولتی و خصوصی به تفکیک سال
 Table 5-6: Government & Private Radios & TV Broadcasts (in Hour)

Kinds of aid	۱۴۰۰ 2021	۱۳۹۹ 2020	۱۳۹۸ 2019	شاخصونه/ شاخصها	شمیره شماره
Government radio broadcasts 24 hrs	...	509	466.5	په شپه او ورځ کې دولتي رادیويي خپرونې/ نشرات رادیوهای دولتی در شبانه روز	۱
Center	...	19	34.5	په مرکز کې/ مرکز	۱-۱
Provinces	...	490	432	په ولایتونو کې/ ولایات	۱-۲
Private radio broadcasts 24 hrs	...	1517	4629	په شپه او ورځ کې خصوصي رادیويي خپرونې/ نشرات رادیوهای خصوصی در شبانه روز	۲
Center	...	661	769	په مرکز کې/ مرکز	۲-۱
Provinces	...	856	3860	په ولایتونو کې/ ولایات	۲-۲
Government tv broadcasts 24 hrs	...	378	340	په شپه او ورځ کې دولتي تلویزوني خپرونې/ نشرات تلویزیون های دولتی در شبانه روز	۳
Center	...	48	24	په مرکز کې/ مرکز	۳-۱
Provinces	...	330	316	په ولایتونو کې/ ولایات	۳-۲
Private tv broadcasts 24 hrs	...	855	1819	په شپه او ورځ کې خصوصي تلویزوني خپرونې/ نشرات تلویزیون های خصوصی در شبانه روز	۴
Center	...	648	941	په مرکز کې/ مرکز	۴-۱
Provinces	...	207	878	په ولایتونو کې/ ولایات	۴-۲

Source: Ministry of Information and Culture

سرچینه: د اطلاعاتو او فرهنگ وزارت/ منبع: وزارت اطلاعات و فرهنگ

۷-۵ جدول: په کابل کې د سینماگانو فعالیتونه
 جدول ۷-۵: ظرفیت سینماها در شهر کابل به تفکیک سکتور و سال
 Table 7-5: Movie Theaters Activity in Kabul

Indicator	Unit	۱۴۰۰ 2021	۱۳۹۹ 2020	۱۳۹۸ 2019	واحد مقیاس د مقیاس واحد	شاخصونه/ شاخصها	شمیره شماره
Number of cinema halls	Number	4	2	3	باب	د سینماگانو شمېر/ تعداد سینماها	۱
Government	Number	3	2	3	باب	دولتی	۱-۱
Private	Number	1	0	0	باب	خصوصی	۱-۲
Number of chairs	Seat	0	1095	2324	پایه	په سینماگانو کې د څوکیو شمېر/ تعداد چوکي در سینماها	۲
Government	Seat	0	1095	2324	پایه	دولتی	۲-۱
Private	Seat	0	0	0	پایه	خصوصی	۲-۲
Number of audiences	Thousand Person	0	0	35.5	هزارنفر	د نندار چیانو شمېر/ تعداد تماشاچیان سینما	۳
Government	Thousand Person	0	0	35.5	هزارنفر	دولتی	۳-۱
Private	Thousand Person	0	0	0	هزارنفر	خصوصی	۳-۲
Number of mobile movies	Device	0	4	4	دستگاه	د ډگرځنده سینماگانو شمېر/ سینما سیار	۴

Source: Ministry of Information and Culture

سرچینه: د اطلاعاتو او فرهنگ وزارت/ منبع: وزارت اطلاعات و فرهنگ

۸-۵ جدول: په ۱۴۰۰ کال کې د خپرېدو د مودې او ولایت په توپیر د مجلو شمېر

جدول ۸-۵: تعداد مجلات به تفکیک موعده نشر و ولایت سال ۱۴۰۰

Table 5-8: Number of Magazines by Periodicity of Publication and Province 2021

Province	د خپرېدو موده/ موعده نشر								ولایت	شمېره/ شماره
	Periodicity Publication									
	نور سایر Other	محالتي گاهنامه Ad-hoc Publications	درې میاشتني سه ماهه Quarterly	دوه میاشتني دو ماهه Two Monthly	میاشتني ماهانمه Monthly	دوه اونيزي دو هفته Fifteen Days	اونيزي هفته نامه Weekly	ټولټال مجموع Total		
Total	ټولټال / مجموع	
Kabul	کابل	۱
Kapisa	کاپیسا	۲
Parwan	پروان	۳
Wardak	میدان وردک	۴
Logar	لوگر	۵
Nangarhar	ننگرهار	۶
Lagman	لغمان	۷
Panjsher	پنجشیر	۸
Bghlan	بغلان	۹
Bamyan	بامیان	۱۰
Ghazni	غزنی	۱۱
Paktya	پکتیا	۱۲
Khost	خوست	۱۳
Kunar	کنړ / کنړ	۱۴
Noristan	نورستان	۱۵
Badakhshan	بدخشان	۱۶
Takhar	تخار	۱۷
Kunduz	کندز	۱۸
Samangan	سمنگان	۱۹
Balkh	بلخ	۲۰
Sar-e-pul	سرپل	۲۱
Ghor	غور	۲۲
Daykundi	دایکندي	۲۳
Zabul	زابل	۲۴
Kandahar	کندهار	۲۵
Jawzjan	جوزجان	۲۶
Faryab	فاریاب	۲۷
Helmand	هلمند	۲۸
Badghise	بادغیس	۲۹
Herat	هرات	۳۰
Farah	فراه	۳۱
Nimroz	نیمروز	۳۲

Source: Ministry of Information and Culture

سرچینه: د اطلاعاتو او فرهنگ وزارت/ منبع: وزارت اطلاعات و فرهنگ

د ۹-۵ جدول: په ۱۴۰۰ کال کې د ولایت په توپیر د ورځپاڼې، جريدو او دوره يي خپرونو شمېر

جدول ۹-۵: تعداد نشرات چاپی به تفکیک دوره نشر وولایت سال ۱۴۰۰

Table 5-9: Periodical Publications by Province 2021

Province	د خپرېدو موده/ دوره نشر								ولایت	شمېره/ شماره
	Periodicity Publication									
	سایر نور	محالتي گاهنامه	کالني سالنامه	درې میاشتني فصلنامه	میاشتني ماهنامه	دوه اونيزي دو هفته	اونيزي هفته نامه	ورځپاڼي روزنامه		
Other	Ad-hoc Publications	Quarterly	Two Monthly	Monthly	Fifteen Days	Weekly	Total			
Total	ټولټال/ مجموع	
Kabul	کابل	۱
Kapisa	کاپیسا	۲
Parwan	پروان	۳
Wardak	میدان وردک	۴
Logar	لوگر	۵
Nangarhar	ننگرهار	۶
Lagman	لغمان	۷
Panjsher	پنجشیر	۸
Bghlan	بغلان	۹
Bamyan	بامیان	۱۰
Ghazni	غزنی	۱۱
Paktya	پکتیا	۱۲
Khost	خوست	۱۳
Kunar	کنړ/ کنړ	۱۴
Noristan	نورستان	۱۵
Badakhshan	بدخشان	۱۶
Takhar	تخار	۱۷
Kunduz	کندز	۱۸
Samangan	سمنگان	۱۹
Balkh	بلخ	۲۰
Sar-e-pul	سرپل	۲۱
Ghor	غور	۲۲
Daykundi	دایکندی	۲۳
Zabul	زابل	۲۴
Kandahar	کندهار	۲۵
Jawzjan	جوزجان	۲۶
Faryab	فاریاب	۲۷
Helmand	هلمند	۲۸
Badghise	بادغیس	۲۹
Herat	هرات	۳۰
Farah	فراه	۳۱
Nimroz	نیمروز	۳۲

Source: Ministry of Information and Culture

منبع: وزارت اطلاعات و فرهنگ/ سرچینه: د اطلاعاتو او فرهنگ وزارت

د ۱۰۰۵ جدول: په ۱۴۰۰ کال کې د افغانستان د ملي اتحادیې د کارکوونکو غړو شمیر (نفر)

جدول ۱۰۰۵: تعداد اعضای اتحادیه ملی کارکنان افغانستان در سال ۱۴۰۰ (نفر)

Table 5-10: Number of Members of National Employees Union in Afghanistan 2021(Persons)

Province	غړي/ اعضاء Members			اتحادیې/ اتحادیه ها Unions	ولایت	شمېره/ شماره
	بښځینه زن Female	ناریڼه مرد Male	دواړه جنسونه هر دوچنس Both Sexes			
Total	ټولټال/ مجموع	
Kabul	کابل	۱
Kapisa	کاپیسا	۲
Parwan	پروان	۳
Wardak	میدان وردک	۴
Logar	لوگر	۵
Nangarhar	ننګرهار	۶
Lagman	لغمان	۷
Panjsher	پنجشیر	۸
Bghlan	بغلان	۹
Bamyan	بامیان	۱۰
Ghazni	غزنی	۱۱
Paktya	پکتیا	۱۲
Khost	خوست	۱۳
Kunar	کنړ/ کنړ	۱۴
Noristan	نورستان	۱۵
Badakhshan	بدخشان	۱۶
Takhar	تخار	۱۷
Kundoz	کنډز	۱۸
Samangan	سمنگان	۱۹
Balkh	بلخ	۲۰
Sar-e-pul	سرپل	۲۱
Ghor	غور	۲۲
Daykundi	دایکنډی	۲۳
Zabul	زابل	۲۴
Kandahar	کندهار	۲۵
Jawzjan	جوزجان	۲۶
Faryab	فاریاب	۲۷
Helmand	هلمند	۲۸
Badghise	بادغیس	۲۹
Herat	هرات	۳۰
Farah	فراه	۳۱
Nimroz	نیمروز	۳۲

Source: Central Council of National Union in Afghanistan Employees

سرچینه: د افغانستان د کارکوونکو د مرکزي شورا ملي اتحادیه/ منبع: شورا مرکزی اتحادیه ملی کارکنان افغانستان

د ۱۱-۵ جدول: په ۱۴۰۰ کال کې په افغانستان کې د اتحادیودغړو شمیر

جدول ۱۱-۵: تعداد اعضای اتحادیه ها در افغانستان در سال ۱۴۰۰ (نفر)

Table 5-11: Number of Unions Members in Afghanistan 2021

Union	په ولایتونو کې غړي / اعضاء در ولایات			په مرکز کې غړي / اعضاء در مرکز			اتحادیه/ اتحادی	شمیره/ شماره
	Members in Provinces			Members the Capital				
	دواړه جنسونه هر دو جنس	نارینه/ مرد	ښځینه/ زن	دواړه جنسونه هر دو جنس	نارینه/ مرد	ښځینه/ زن		
Girl	Boy	Both Sex	Girl	Boy	Both Sex	Both Sex		
Total	250	2434	2684	222	5989	6211	8895	ټولټال / مجموع
National union of Afghanistan workers employees	د افغانستان د کارکوونکو ملي اتحادیه/ اتحادیه ملی کارکنان افغانستان
Afghanistan journalists council	230	1209	1439	156	804	960	2399	د افغانستان د ژورنالیستانو شورا/ شورای ژورنالیستان افغانستان
Afghanistan craftsmen union	د افغانستان د کسب گرو اتحادیه/ اتحادیه پیشه وران افغانستان
Afghanistan doctors & health staff union	د افغانستان ډاکټرانو او روغتيايي کارکوونکو اتحادیه/ اتحادیه دوکتوران و کارکنان صحی افغانستان
Afghanistan retirees union	15	1150	1165	61	5085	5146	6311	د افغانستان د متقاعدینو شورا/ شورای متقاعدین افغانستان
Afghanistan publishers union	5	75	80	5	100	105	185	د کتاب پلورونکو سر تاسري اتحادیه/ اتحادیه ناشران افغانستان

Source: Unions of Afghanistan

سرچینه: د افغانستان اتحادیې/ منبع: اتحادیه های افغانستان

د ۱۲-۵ جدول: جرمونه د جرم د ډول په توپیر (پېښه)

جدول ۱۲-۵: جرایم به تفکیک نوع جرم (واقعه)

Table 5-12: Crimes by type of Crime (event)

Type of Crime	۱۴۰۰ 2021	۱۳۹۹ 2020	۱۳۹۸ 2019	د جرم ډول/ نوع جرم	شمیره/ شماره
Total Crimes	12547	17903	18193	ټولټال جرمونه/ مجموع جرایم	
Murder	1613	2570	2712	وژنه/ قتل	۱
Work place	227	366	327	لارښول/ قطاع الطریقی	۲
Kidnapping	182	161	123	تښتوونکي/ اختطاف	۳
Theft	3003	3391	3445	غلا/ سرقت	۴
Defalcation	6	13	11	اختلاس	۵
Jailbreak	7	9	18	د بندیانو تښتېدل/ فرار محبوسان	۶
Smuggling Goods	354	439	269	د مالونو قاچاق/ قاچاق اموال	۷
Smuggling Narcotics	659	1327	1790	د نېشه یي توکو قاچاق/ قاچاق مواد مخدر	۸
Bribe	47	54	48	بدې/ رشوت	۹
Pick Pocketing	67	92	82	جیب وهل/ کیسه بری	۱۰
Injury	2037	3324	3148	ټپي کېدل/ جرح	۱۱
Gambling	16	60	13	جواري/ قمار	۱۲
Adultery	225	213	210	زنا	۱۳
Forgery	138	370	332	جعل	۱۴
Other Crimes	3966	5514	5665	نور جرمونه/ سایر جرایم	۱۵

Source: Ministry of Interior Affairs

سرچینه: د کورنیو چارو وزارت/ منبع: وزارت امور داخله

۱۳-۵۵ جدول: ترافیکی پېښې د موټر د ډول په توپیر (پېښه)

جدول ۱۳-۵: تعداد حوادث ترافیکی به تفکیک واسطه و سال (واقعه)

Table 5-13: Traffic Accidents by the type of Vehicle 2021 (Event)

Type of Vehicle	۱۴۰۰ 2021			۱۳۹۹ 2020			۱۳۹۸ 2019			د موټر ډول/ نوع واسطه	شمبره/ شماره
	ولایات	مرکز	ټولټال/ مجموع	ولایات	مرکز	ټولټال/ مجموع	ولایات	مرکز	ټولټال/ مجموع		
	Province	Capital	Total	Province	Capital	Total	Province	Capital	Total		
Total	1279	293	1572	2203	416	2619	2473	500	2973	ټولټال/ مجموع	
Bus	59	50	109	95	56	151	109	75	184	بس	۱
Truck	187	35	222	305	77	382	334	68	402	لاری	۲
Car	648	143	791	1063	192	1255	1189	230	1419	تیز رفتار	۳
Motorcycle	385	65	450	740	91	831	841	127	968	موټرسایکل	۴

Source: Ministry of Interior Affairs

سرچینه: د کورنیو چارو وزارت/ منبع: وزارت امور داخله

۱۴-۵۵ جدول: په ۱۴۰۰ کال کې په شپه او ورځ کې د ولایت په توپیر د رادیو او تلویزیون خپرونې (ساعت)

جدول ۵-۱۴: تعداد ساعات نشرات شبانه روزی رادیو و تلویزیون به تفکیک ولایت و سال ۱۴۰۰ (ساعت)

Table 5-14: Twenty-four hour Broadcasts of Radio and Television, by Province 2021 (Hour)

Province	تلویزیوني خپرونې/ نشرات تلویزیون Radio Broadcasts			رادیویی خپرونې/ نشرات رادیو TV Broadcasts			ولایت	شمیره/ شماره
	خصوصی Private	دولتی Government	ټولټال/ مجموع Total	خصوصی Private	دولتی Government	ټولټال/ مجموع Total		
Total	ټولټال/ مجموع	
Kabul	کابل	۱
Kapisa	کاپیسا	۲
Parwan	پروان	۳
Wardak	میدان وردک	۴
Logar	لوگر	۵
Nangarhar	ننگرهار	۶
Lagman	لغمان	۷
Panjsher	پنجشیر	۸
Bghlan	بغلان	۹
Bamyan	بامیان	۱۰
Ghazni	غزنی	۱۱
Paktya	پکتیا	۱۲
Khost	خوست	۱۳
Kunar	کنړ/ کنړ	۱۴
Noristan	نورستان	۱۵
Badakhshan	بدخشان	۱۶
Takhar	تخار	۱۷
Kunduz	کندز	۱۸
Samangan	سمنگان	۱۹
Balkh	بلخ	۲۰
Sar-e-pul	سرپل	۲۱
Ghor	غور	۲۲
Daykundi	دایکندي	۲۳
Zabul	زابل	۲۴
Kandahar	کندهار	۲۵
Jawzjan	جوزجان	۲۶
Faryab	فاریاب	۲۷
Helmand	هلمند	۲۸
Badghise	بادغیس	۲۹
Herat	هرات	۳۰
Farah	فراه	۳۱
Nimroz	نیمروز	۳۲

Source: Ministry of Information and Culture

سرچینه: د اطلاعاتو او فرهنگ وزارت/ منبع: وزارت اطلاعات و فرهنگ

د ۱۵-۵ جدول: په ۱۴۰۰ کال کې د محبسونو او بندیانو شمېر د ولایت په توپیر (نفر)

جدول ۱۵-۵: تعداد محابس و محبوسین به تفکیک ولایت سال ۱۴۰۰ (نفر)

Table 5-15: Number of Prisons and Prisoners by Province 2021 (Person)

Province	بندیان/ محبوسین Prisoners			محبوسونه/ محابس Prisons			ولایت	شمېره/ شماره
	بښځینه زن Female	نارینه مرد Male	دواړه جنسونه هر دو جنس Both Sexes	بښځینه زن Female	نارینه مرد Male	دواړه جنسونه هر دو جنس Both Sexes		
	Total	341	8727	9068	34	37		
Kabul	0	0	0	0	1	1	کابل	۱
Pulcharkhy Prison	0	125	125	0	1	1	محبس پلچرخي	۱-۱
Narcotic Prison	0	0	0	0	1	1	محبس مواد مخدر	۱-۲
Detention Center of Kabul	0	706	706	0	1	1	توقيف خانه کابل	۱-۳
Counter Narcotic Detention Center	0	0	0	0	1	1	توقيف خانه مواد مخدر	۱-۴
Females' Prison	36	0	36	1	0	1	محبس اناثیه	۱-۵
Kapisa	6	209	215	1	1	2	کاپیسا	۲
Parwan	11	149	160	1	1	2	پروان	۳
Maidan Wardak	0	32	32	1	1	2	میدان وردک	۴
Logar	1	49	50	1	1	2	لوگر	۵
Nangarhar	12	345	357	1	1	2	ننگرهار	۶
Lagman	7	115	122	1	1	2	لغمان	۷
Panjsher	0	63	63	1	1	2	پنجشیر	۸
Baghlan	5	83	88	1	1	2	بغلان	۹
Bamyan	0	15	15	1	1	2	بامیان	۱۰
Ghazni	17	168	185	1	1	2	غزنی	۱۱
Paktika	0	14	14	1	1	2	پکتیکا	۱۲
Paktya	2	93	95	1	1	2	پکتیا	۱۳
Khost	0	108	108	1	1	2	خوست	۱۴
Kunar	0	34	34	1	1	2	کنړ/ کنړ	۱۵
Nooristan	0	16	16	1	1	2	نورستان	۱۶
Badakhshan	11	44	55	1	1	2	بدخشان	۱۷
Takhar	7	50	57	1	1	2	تخار	۱۸
Kunduz	6	146	152	1	1	2	کنډز	۱۹
Samangan	5	92	97	1	1	2	سمنگان	۲۰
Balkh	28	126	154	1	1	2	بلخ	۲۱
Sar-e-pul	5	69	74	1	1	2	سرپل	۲۲
Ghor	1	178	179	1	1	2	غور	۲۳
Daykundi	0	7	7	1	1	2	دایکندی	۲۴
Urozgan	0	182	182	1	1	2	ارزگان	۲۵
Zabul	4	36	40	1	1	2	زابل	۲۶
Kandahar	0	2102	2102	1	1	2	کندهار	۲۷
Jawzjan	3	107	110	1	1	2	جوزجان	۲۸
Faryab	5	226	231	1	1	2	فاریاب	۲۹
Helmand	9	1502	1511	1	1	2	هلمند	۳۰
Badghis	0	128	128	1	1	2	بادغیس	۳۱
Herat	145	1014	1159	1	1	2	هرات	۳۲
Farah	3	152	155	1	1	2	فراه	۳۳
Nimroz	12	242	254	1	1	2	نیمروز	۳۴

Source: Ministry of Interior Affairs

سرچینه: د کورنیو چارو وزارت/ منبع: وزارت امور داخله

د ۱۶-۵ جدول: په ۱۴۰۰ کال کې د ماشومانو د اصلاح او روزنې مرکزونه او په دې مرکزونو کې د ماشومانو شمېر د ولایت په توپیر (نفر)
 جدول ۱۶-۵: تعداد مراکز اصلاح و تربیت اطفال و تعداد اطفال در این مراکز به تفکیک ولایت سال ۱۴۰۰ (نفر)

Table 5-16: Number of Rehabilitation Centers for Children and the Number of Children in these Centers by Province 2021(Person)

Province	ماشومان د ماشومانو د اصلاح او روزنې په مرکزونو کې اطفال در مراکز اصلاح و تربیت اطفال Children in Rehabilitation Centers			د ماشومانو د اصلاح او روزنې مرکزونه/ مراکز اصلاح و تربیت اطفال Rehabilitation Centers for Children	ولایت	شمېره/ شماره
	ښځینه دختر Female	نارینه پسر Male	دواړه جنسونه مجموع Both Sexes			
Total	0	69	69	1	تولیتال/ مجموع	
Kabul	0	69	69	1	کابل	۱
Kapisa	0	0	0	0	کاپیسا	۲
Parwan	0	0	0	0	پروان	۳
Maidan Wardak	0	0	0	0	میدان وردک	۴
Logar	0	0	0	0	لوگر	۵
Nangarhar	0	0	0	0	ننگرهار	۶
Laghman	0	0	0	0	لغمان	۷
Panjsher	0	0	0	0	پنجشیر	۸
Baghlan	0	0	0	0	بغلان	۹
Bamyan	0	0	0	0	بامیان	۱۰
Ghazni	0	0	0	0	غزنی	۱۱
Paktika	0	0	0	0	پکتیکا	۱۲
Paktya	0	0	0	0	پکتیا	۱۳
Khost	0	0	0	0	خوست	۱۴
Kunar	0	0	0	0	کنړ/ کنړ	۱۵
Nooristan	0	0	0	0	نورستان	۱۶
Badakhshan	0	0	0	0	بدخشان	۱۷
Takhar	0	0	0	0	تخار	۱۸
Kunduz	0	0	0	0	کندز	۱۹
Samangan	0	0	0	0	سمنگان	۲۰
Balkh	0	0	0	0	بلخ	۲۱
Sar-e-Pul	0	0	0	0	سرپل	۲۲
Ghor	0	0	0	0	غور	۲۳
Daykundi	0	0	0	0	دایکندی	۲۴
Urozgan	0	0	0	0	ارزگان	۲۵
Zabul	0	0	0	0	زابل	۲۶
Kandahar	0	0	0	0	کندهار	۲۷
Jawzjan	0	0	0	0	جوزجان	۲۸
Faryab	0	0	0	0	فاریاب	۲۹
Helmand	0	0	0	0	هلمند	۳۰
Badghis	0	0	0	0	بادغیس	۳۱
Herat	0	0	0	0	هرات	۳۲
Farah	0	0	0	0	فراه	۳۳
Nimroz	0	0	0	0	نیمروز	۳۴

Source: Ministry of Justice

سرچینه: د محاسبانو ریاست/ منبع: ریاست محابیس

د ۱۷-۵ جدول: په ۱۴۰۰ کال کې د جوماتونو شمېر (نفر)
 جدول ۱۷-۵: تعداد مساجد به تفکیک ولایت سال ۱۴۰۰ (نفر)

Table 5-17: Number of Mosques by Province 2021 (Persons)

Province	موظفین Functionaries	غیر رسمی Informal	رسمی Formal		تول جوماتونه/ مجموع مساجد Total Mosques	ولایت	شمېره شماره
		جامع او صغیر/ جامع و صغیر Comprehensive and Non-Comprehensive	صغیر Non-Comprehensive	جامع Comprehensive			
Total	235	69899	4010	373	74282	ټولټال/ مجموع	
Kabul	97	1886	179	14	2079	کابل	۱
Kapisa	6	1475	122	6	1603	کاپیسا	۲
Parwan	3	2040	112	9	2161	پروان	۳
Maidan Wardak	2	2563	108	8	2679	میدان وردک	۴
Logar	2	1824	113	6	1943	لوگر	۵
Nangarhar	0	4222	181	21	4424	ننگرهار	۶
Laghman	0	1220	142	5	1367	لغمان	۷
Panjsher	7	366	67	7	440	پنجشیر	۸
Baghlan	5	2923	120	14	3057	بغلان	۹
Bamyan	1	663	91	6	760	بامیان	۱۰
Ghazni	0	2603	113	19	2735	غزنی	۱۱
Paktika	0	961	78	18	1057	پکتیکا	۱۲
Paktya	4	1159	77	12	1248	پکتیا	۱۳
Khost	0	1974	98	12	2084	خوست	۱۴
Kunar	0	1237	137	14	1388	کنړ/ کنړ	۱۵
Nooristan	0	429	95	7	531	نورستان	۱۶
Badakhshan	1	3242	146	27	3415	بدخشان	۱۷
Takhar	6	2356	121	16	2493	تخار	۱۸
Kunduz	1	2661	123	6	2790	کندز	۱۹
Samangan	24	1729	115	6	1850	سمنگان	۲۰
Balkh	0	2027	164	14	2205	بلخ	۲۱
Sar-e-Pul	8	1546	118	6	1670	سرپل	۲۲
Ghor	0	3323	100	9	3432	غور	۲۳
Daykundi	0	945	60	8	1013	دایکندی	۲۴
Urozgan	0	3438	53	5	3496	ارزگان	۲۵
Zabul	0	1807	79	10	1896	زابل	۲۶
Kandahar	24	2966	143	15	3124	کندهار	۲۷
Jawzjan	14	1341	154	10	1505	جوزجان	۲۸
Faryab	8	2668	144	13	2825	فاریاب	۲۹
Helmand	4	3260	74	14	3348	هلمند	۳۰
Badghis	9	1245	103	6	1354	بادغیس	۳۱
Herat	8	5917	265	15	6197	هرات	۳۲
Farah	0	1454	109	10	1573	فراه	۳۳
Nimroz	1	429	106	5	540	نیمروز	۳۴

Source: Ministry of Hajj and Religious Affair

سرچینه: د ارشاد-حج او اوقافو وزارت/ منبع: وزارت ارشاد-حج و اوقاف

د ۱۸-۵ جدول: په ۱۴۰۰ کال کې د بدني روزنې او سپورت ریاست د ورزشکارانو، مربیانو او داورانو شمېر د ولایت په توپیر (نفر)

جدول ۱۸-۵: تعداد ورزشکاران، مربیان و داوران ریاست تربیت بدنی و سپورت به تفکیک ولایت سال ۱۴۰۰ (نفر)

Table 5-18: Number of Sportsmen, Trainers and Referees in General Directorate of Physical Education & Sport by Province 2021 (person)

Province	داوران Referees			مربیان Trainers			ورزشکاران Sportsmen			ولایت	شمیره/شماره
	پښخینه زن Female	تارینه مرد Male	دواړه جنسونه هردو جنس Both Sexes	پښخینه زن Female	تارینه مرد Male	دواړه جنسونه هردو جنس Both Sexes	پښخینه زن Female	تارینه مرد Male	دواړه جنسونه هردو جنس Both Sexes		
	Total	116	1189	1305	211	3488	3699	5031	412591		
Kabul	56	165	221	111	1550	1661	1601	93500	95101	کابل	۱
Kapisa	0	40	40	0	58	58	0	7719	7719	کاپیسا	۲
Parwan	1	42	43	6	50	56	0	11020	11020	پروان	۳
Wardak	0	18	18	0	46	46	117	9580	9697	میدان وردک	۴
Logar	0	20	20	0	42	42	0	10113	10113	لوگر	۵
Nangarhar	0	34	34	0	61	61	0	12500	12500	ننگرهار	۶
Laghman	0	30	30	0	0	0	0	6920	6920	لغمان	۷
Panjsher	0	25	25	0	40	40	0	2503	2503	پنجشیر	۸
Baghlan	0	40	40	0	75	75	0	5810	5810	بغلان	۹
Bamyan	5	20	25	21	42	63	161	5700	5861	بامیان	۱۰
Ghazni	4	40	44	0	182	182	121	15100	15221	غزنی	۱۱
Paktika	0	16	16	0	25	25	0	1350	1350	پکتیکا	۱۲
Paktya	0	31	31	0	36	36	0	9999	9999	پکتیا	۱۳
Khost	0	0	0	0	60	60	0	20910	20910	خوست	۱۴
Kunar	0	25	25	0	40	40	0	3320	3320	کنړ / کنړ	۱۵
Nooristan	0	26	26	0	42	42	0	3405	3405	نورستان	۱۶
Badakhshan	0	45	45	0	42	42	0	5877	5877	بدخشان	۱۷
Takhar	0	48	48	0	91	91	0	17300	17300	تخار	۱۸
Kunduz	0	30	30	0	50	50	0	7480	7480	کندز	۱۹
Samangan	2	37	39	3	16	19	39	5480	5519	سمنگان	۲۰
Balkh	5	35	40	11	61	72	520	21810	22330	بلخ	۲۱
Sar-e-pul	0	22	22	0	38	38	0	3100	3100	سرپل	۲۲
Ghor	28	54	82	16	52	68	150	1120	1270	غور	۲۳
Daykundi	6	47	53	13	65	78	850	6820	7670	دایکندی	۲۴
Urozgan	0	25	25	0	20	20	0	8111	8111	ارزگان	۲۵
Zabul	0	32	32	0	98	98	0	6005	6005	زابل	۲۶
Kandahar	3	20	23	12	46	58	251	13150	13401	کندهار	۲۷
Jawzjan	0	38	38	0	92	92	110	11890	12000	جوزجان	۲۸
Faryab	0	32	32	0	155	155	0	7620	7620	فاریاب	۲۹
Helmand	0	32	32	0	80	80	0	3200	3200	هلمند	۳۰
Badghis	0	17	17	0	32	32	0	3100	3100	بادغیس	۳۱
Herat	6	42	48	18	91	109	1111	51210	52321	هرات	۳۲
Farah	0	41	41	0	65	65	0	13280	13280	فراه	۳۳
Nimroz	0	20	20	0	45	45	0	6589	6589	نیمروز	۳۴

Source: Department of Physical Education and Sport

سرچینه: د بدني روزنې او سپورت ریاست/منبع: ریاست تربیت بدنی و سپورت

د ۲۰۱۷-۲۰۲۰ جدول: د ۱۴۰۰ کال د دولتي تخنيکي او مسلکي انستيتوتونو د محصلينو، نوږو شامل شويو، فارغانو او استادانو شمېر د جنس په توپير (نفر)
جدول ۴-۱۷: تعداد محصلان، جديد الشمولان، فارغان و استادان انستيتوت های تخنيکي و مسلکي دولتي به تفکیک جنس سال ۱۴۰۰ (نفر)
Table 4-17: Number of Students, New Students, Graduates and Teachers in Governmental Technical Vocational Institutions by Sex -2021 (Person)

Province	Casualties (person)						Clean areas (m ²)				Identified areas contaminated (b) mines, unexploded				ولایت	شماره	
	زخمی شده گان ژول شوي			مړينې			پاکې شوي سيمي په (متر مربع) ساحات پاک شده په (متر مربع)		په ماینونو او ناچاوده مهماتو تثبیت شوي ککړي سيمي په (متر مربع)		ساحات تثبیت شده ملوث با ماین و مهمات منفلق ناشده په (متر مربع)		مجموع / توپال	کابل			
	Injured		دواړه جنسو ته هر دو جنس	Killed		Total	Military drills areas		Unexploded ordnance areas remaining from war		Mine contaminated areas						توپال/ مجموع
پښتانه ژن	تاریخه مرد	Female		پښتانه ژن	تاریخه مرد		Male	پښتانه ژن	تاریخه مرد	په ماینونو ککړي سيمي/ ساحات ملوث با ماین	په ماینونو ککړي سيمي/ ساحات ملوث با ماین	د جکړی پر پاتی شوو مهماتو ککړي سيمي/ ساحات ملوث با مهمات یاقیمانده از جنگ			د جکړی پر پاتی شوو مهماتو ککړي سيمي/ ساحات ملوث با مهمات یاقیمانده از جنگ	په ماینونو ککړي سيمي/ ساحات ملوث با ماین	
Female	Male	Both Sexes	Female	Male	Both Sexes	Female	Male	Both Sexes	Female	Male	Both Sexes	Female	Male	Both Sexes	Total		
Total	116	1189	1305	211	3488	3699	5031	412591	417622	1601	93500	95101	9580	9697	117	9580	9697
Kabul	56	165	221	111	1550	1661	1601	93500	95101	0	7719	7719	0	0	0	7719	7719
Kapisa	0	40	40	0	58	58	0	7719	7719	0	11020	11020	0	0	0	11020	11020
Parwan	1	42	43	6	50	56	0	11020	11020	0	9580	9697	0	0	0	9580	9697
Wardak	0	18	18	0	46	46	117	9580	9697	0	10113	10113	0	0	0	10113	10113
Logar	0	20	20	0	42	42	0	10113	10113	0	12500	12500	0	0	0	12500	12500
Nangarhar	0	34	34	0	61	61	0	12500	12500	0	6920	6920	0	0	0	6920	6920
Laghman	0	30	30	0	0	0	0	6920	6920	0	2503	2503	0	0	0	2503	2503
Panjsher	0	25	25	0	40	40	0	2503	2503	0	5810	5810	0	0	0	5810	5810
Baghlan	0	40	40	0	75	75	0	5810	5810	0	5700	5861	0	0	0	5700	5861
Bamyan	5	20	25	21	42	63	161	5700	5861	0	15100	15221	0	0	0	15100	15221
Ghazni	4	40	44	0	182	182	121	15100	15221	0	1350	1350	0	0	0	1350	1350
Paktika	0	16	16	0	25	25	0	1350	1350	0	9999	9999	0	0	0	9999	9999
Paktya	0	31	31	0	36	36	0	9999	9999	0	20910	20910	0	0	0	20910	20910
Khost	0	0	0	0	60	60	0	20910	20910	0	3320	3320	0	0	0	3320	3320
Kunar	0	25	25	0	40	40	0	3320	3320	0	3405	3405	0	0	0	3405	3405
Nooristan	0	26	26	0	42	42	0	3405	3405	0			0	0	0		

Continued Table 5-19:...

د ۱۹۰۵ جدول دوام: ... / ادامه جدول ۱۹۰۵:...

Province	Casualties (person)						Clean areas (m ²)			Identified areas contaminated (m ²) mines, unexploded			ولایت	شماره / شماره		
	زخمی شده گان ژول شوي			کشته شده گان مړيني			Total مجموع / ټولټال	د نړيوالو ځواکونو د نظامي تطبیقاتو سیمې / ساحات تطبیقات نظامي نیروهای بین المللی	Military drills areas د جگړې پر پاتې شوو مهماتو ککړې سیمې / ساحات ملوث با مهمات باقیمانده از جنگ	Unexploded ordnance areas remaining from war په ماینونو ککړې سیمې / ساحات ملوث با ماین	Total مجموع / ټولټال	د نړيوالو ځواکونو د نظامي تطبیقاتو سیمې / ساحات تطبیقات نظامي نیروهای بین المللی			Military drills areas د جگړې پر پاتې شوو مهماتو ککړې سیمې / ساحات ملوث با مهمات باقیمانده از جنگ	Unexploded ordnance areas remaining from war په ماینونو ککړې سیمې / ساحات ملوث با ماین
	پښتانه زن	تاریخه مرد	دواړه جنسونه هر دو جنس	پښتانه زن	تاریخه مرد	دواړه جنسونه هر دو جنس										
Badakhshan	0	45	45	0	42	42	0	5877	5877					بدخشان	۱۷	
Takhar	0	48	48	0	91	91	0	17300	17300					تخار	۱۸	
Kunduz	0	30	30	0	50	50	0	7480	7480					کنډز	۱۹	
Samangan	2	37	39	3	16	19	39	5480	5519					سمگان	۲۰	
Balkh	5	35	40	11	61	72	520	21810	22330					بلخ	۲۱	
Sar-e-pul	0	22	22	0	38	38	0	3100	3100					سرپل	۲۲	
Ghor	28	54	82	16	52	68	150	1120	1270					غور	۲۳	
Daykundi	6	47	53	13	65	78	850	6820	7670					دایکندی	۲۴	
Urozgan	0	25	25	0	20	20	0	8111	8111					ارزگان	۲۵	
Zabul	0	32	32	0	98	98	0	6005	6005					زابل	۲۶	
Kandahar	3	20	23	12	46	58	251	13150	13401					کندهار	۲۷	
Jawzjan	0	38	38	0	92	92	110	11890	12000					جوزجان	۲۸	
Faryab	0	32	32	0	155	155	0	7620	7620					فاریاب	۲۹	
Helmand	0	32	32	0	80	80	0	3200	3200					هلمند	۳۰	
Badghis	0	17	17	0	32	32	0	3100	3100					بادغیس	۳۱	
Herat	6	42	48	18	91	109	1111	51210	52321					هرات	۳۲	
Farah	0	41	41	0	65	65	0	13280	13280					فراه	۳۳	
Nimroz	0	20	20	0	45	45	0	6589	6589					نیمروز	۳۴	

Source: Directorate of Mine Action Coordination

منبع: ریاست انسجام و هماهنگی تطهیر مین سرچینه: د مین پاکولو د انسجام او همغږی ریاست



Section Six شپږمه برخه / بخش ششم

.....

په هېواد کې روغتيايي اسانتياوې / تسهيلات صحى در کشور

Health Facilities in the Country

په هېواد کې روغتیايي آسانتیاوې

په ۱۴۰۰ کال کې د راتولو شوو شمېرو پر بنسټ ۱۹۶ دولتي روغتونونه او ۵۱۴ خصوصي روغتونونه وو چې د تېر کال په پرتله په دولتي او خصوصي روغتونونو کې په ترتیب سره ۴,۳ سلنه او ۷,۱ سلنه زیاتوالی ښيي.

په ۱۴۰۰ کال کې ۴۵۲ جامع روغتیايي مرکزونه، ۱۰۲۷ اساسي روغتیايي مرکزونه او ۱۲۱۴ فرعي روغتیايي مرکزونه وو، چې د تېر کال په پرتله په جامع روغتیايي مرکزونو کې ۰,۷ سلنه، په فرعي روغتیايي مرکزونو کې ۴,۹ سلنه کموالی ښيي او په اساسي روغتیايي مرکزونو کې ۲,۲ سلنه زیاتوالی ښيي.

په ۱۴۰۰ کال کې ۱۲۰۵ دولتي لابراتوارونه وو، په داسې حال کې چې خصوصي لابراتوارونه ۱۴۷۵ ته رسېدل چې د تېر کال په پرتله په دولتي لابراتوارونو کې ۱۷,۶ سلنه کموالی او په خصوصي لابراتوارونو کې ۹,۴ سلنه زیاتوالی ښيي.

د خصوصي درملتونونو شمېر په ۱۴۰۰ کال کې ۱۴۷۹۷ ته رسېدل، چې د تېر کال په پرتله ۲۳,۳ سلنه زیاتوالی ښيي.

تسهيلات صحي در کشور

ارقام جمع آوری شده از بخش صحت در سال ۱۴۰۰ نشان می دهد که به تعداد ۱۹۶ باب شفاخانه دولتی و ۵۱۴ باب شفاخانه خصوصی در کشور وجود داشته، که در این تعداد نظر به سال قبل به ترتیب در شفاخانه های دولتی و خصوصی ۴,۳ فیصد و ۷,۱ فیصد افزایش را نشان می دهد.

در سال ۱۴۰۰ به تعداد ۴۵۲ باب مراکز صحي جامع، ۱۰۲۷ باب مراکز صحي اساسی و ۱۲۱۴ باب مراکز صحي فرعی موجود بوده که در مقایسه به سال قبل بالترتیب در مراکز صحي جامع و مراکز صحي فرعی ۰,۷ فیصد و ۴,۹ فیصد کاهش و در مراکز صحي اساسی به اندازه ۲,۲ فیصد افزایش به عمل آمده است.

در سال ۱۴۰۰ تعداد لابراتوارهای دولتی ۱۲۰۵ باب و تعداد لابراتوارهای خصوصی ۱۴۷۵ باب بوده است که در مقایسه به سال قبل در لابراتوارهای دولتی ۱۷,۶ فیصد کاهش و در لابراتوارهای خصوصی ۹,۴ فیصد افزایش را نشان می دهد.

تعداد دواخانه های خصوصی در سال ۱۴۰۰ به ۱۴۷۹۷ باب می رسد که ۲۳,۳ فیصد در مقایسه به سال قبل افزایش را نشان می دهد.

Health Facilities in the Country

Collected data on health sector indicates that there were 196 government and 514 private hospitals in 2021, there are an increases in the government and private hospitals 4.3 percent and 7.1 percent respectively, compared to the previous year of 2020.

There were 452 comprehensive health centers, 1027 basic health centers and 1214 sub-health centers in the year of 2021. The number of comprehensive health centers and sub-health centers decreased by 0.7 percent and 4.9 percent respectively. while basic health centers increased by 2.2 percent respectively, compared to 2020.

In 2021 the number of government laboratories were 1205 and the number of private laboratories were 1475, the government laboratories show a decrease of 17.6 percent and private laboratories show an increase of 9.4 percent respectively, compared to previous year 2020.

The number of private pharmacies were 14797 in 2021 which show an increase of 23.3 percent compared to 2020.

د ۱-۶ جدول: ساري او زميني وژونکي ناروغۍ د جنس او کال په توپير (نفر)

جدول ۱-۶: امراض مهلك ساري و زمين به تفكيك جنس و سال (نفر)

Table 6-1: Deadly Communicable and Chronic Disease by Sex and Year (Person)

No.	Indicator	۱۴۰۰ 2021	۱۳۹۹ 2020	۱۳۹۸ 2019	شاخصونه/ شاخصها	شمېره شماره
1	Number of Confirmed Cases of COVID-19	82346	55218	-	د کرونا ویروس ناروغۍ د مثل شویو پېښو شمېر / تعداد واقعات تائید شده مرض ویروس کرونا	۱
1-1	Male	42365	36133	-	نارینه / مرد	۱-۱
1-2	Female	37982	17087	-	ښځینه / زن	۲-۱
2	Number of Deaths Due to COVID-19	1999	1998	-	د کرونا ویروس له امله مړینو شمېر / تعداد مرگ و میر در اثر مرض ویروس کرونا	۲
2-1	Male	1145	1457	-	نارینه / مرد	۱-۲
2-2	Female	854	541	-	ښځینه / زن	۲-۲
3	Number of TB Events with Positive Slide	26454	23468	26393	د مثبت سلايد سره د تري رنځ د پېښو شمېر / تعداد واقعات توبرکلوز با سلايد مثبت	۳
4	Incidence of Tuberculosis Per 100000 Person	79	71	82	په سل زره کسانو کې د تري رنځ د پېښو شمېر / تعداد واقعات توبرکلوز فی صد هزار نفر	۴
5	Number of Deaths Due to Tuberculosis	645	747	-	د تري رنځ ناروغۍ له امله د مړینو شمېر / تعداد مرگ و میر در اثر مرض توبرکلوز	۵
6	Number of Measles Cases	73459	-	-	د شري د پېښو شمېر / تعداد واقعات سرخکان	۶
7	Number of Malaria Cases Per 100000 Person	203	190	385	په سل زره کسانو کې د ملاريا د پېښو شمېر / تعداد واقعات ملاريا فی صد هزار نفر	۷
8	Number of Registered HIV with Positive Cases	3769	3066	2923	د ایدز د پېښو د راجسټر شویو پېښو شمېر / تعداد واقعات مثبت راجسټر شده ایدز	۸
9	Number of Pertussis Cases	9696	4533	-	د توري توخلي د پېښو شمېر / تعداد واقعات سپاه سرفه	۹
9-1	Male	6401	3004	-	نارینه / مرد	۱-۹
9-2	Female	3295	1529	-	ښځینه / زن	۲-۹
10	Number of Acute Cases of Dysentery	1663518	1534479	-	د ویني سره د حاد نس ناستي د پېښو شمېر / تعداد واقعات حاد اسهالات خوني	۱۰
10-1	Male	798230	743807	-	نارینه / مرد	۱-۱۰
10-2	Female	865288	790672	-	ښځینه / زن	۲-۱۰
11	Number of Patients With Diabets	14866	12589	-	په شکر ناروغۍ د اخته کسانو شمېر / تعداد مبتلایان به مرض شکر	۱۱
11-1	Male	6966	6031	-	نارینه / مرد	۱-۱۱
11-2	Female	7900	6558	-	ښځینه / زن	۲-۱۱
12	Number of Patients With High Blood Pressure	1655573	1549845	-	د ویني په لوړ فشار د اخته کسانو شمېر / تعداد مبتلایان به فشار بلند خون	۱۲
12-1	Male	631777	592039	-	نارینه / مرد	۱-۱۲
12-2	Female	1023796	957806	-	ښځینه / زن	۲-۱۲
13	Number of Stroke Patients	9992	10004	-	په وعائی - دماغی سکټي د اخته کسانو شمېر / تعداد مبتلایان به سکته وعائی - دماغی	۱۳
13-1	Male	5628	5259	-	نارینه / مرد	۱-۱۳
13-2	Female	4364	4745	-	ښځینه / زن	۲-۱۳
14	Number of Patients with Heart Diseases	19770	18768	-	د زړه - وعائی په سکټي د اخته کسانو شمېر / تعداد مبتلایان به امراض قلبی - وعائی	۱۴
14-1	Male	8718	8457	-	نارینه / مرد	۱-۱۴
14-2	Female	11052	10311	-	ښځینه / زن	۲-۱۴

Source: Ministry of Public Health

سرچينه: د عامي روغتيا وزارت / منبع: وزارت صحت عامه

د ۶-۲ جدول: په هیواد کې د دولتي او خصوصي روغتونونو، ډاکټرانو، طبي منځني پرسونل او روغتیايي اسانتیاوې شمېر د کال په توپیر جدول ۶-۲: تعداد شفاخانه‌های دولتی، خصوصی، ډاکتران، پرسونل متوسطه طبی و تسهیلات صحی در سطح کشور به تفکیک سال

Table 6-2: Number of Government and Private Hospitals, Doctors, Health Associate Professional and Health Facilities in the Country by Year

شمېره شماره	شاخصونه/ شاخص‌ها	د مقیاس واحد واحد مقیاس	۱۳۹۸ 2019	۱۳۹۹ 2020	۱۴۰۰ 2021	Unit	Indicator
۱	د روغتونونو ټول شمېر / مجموع شفاخانه‌ها	با ب	641	668	710	No.	Total Number of Hospitals
1-1	دولتي روغتونونه / شفاخانه های دولتي	با ب	181	188	196	No.	Government Hospitals
1-2	خصوصي روغتونونه / شفاخانه های خصوصی	با ب	460	480	514	No.	Private Hospitals
۲	په دولتي روغتونونو کې د بسترو شمېر / بستر در شفاخانه های دولتي	بستر	14541	13073	11898	Bed	Bed in Public Hospitals
2-2	د هر ۱۰۰۰۰ کسانو لپاره د بسترو شمېر / بستر برای هر ۱۰۰۰۰ نفر	بستر	5	4	4	Bed	Bed Per Ten Thousand Person
۳	د ډاکټرانو شمېر / تعداد ډاکتران	نفر	8082	9880	9022	Person	Doctors
3-1	نارینه / مرد	نفر	6351	-	6771	Person	Male
3-2	بنځینه / زن	نفر	1731	-	2251	Person	Female
3-3	د هر ۱۰۰۰۰ کسانو لپاره د ډاکټرانو شمېر / ډاکتران برای هر ۱۰۰۰۰ نفر	نفر	3	3	3	Person	Doctors Per ten Thousand Person
۴	د غاښونو د ډاکټرانو شمېر / تعداد ډاکتران دندان	نفر	262	232	239	Person	Dentists
4-1	نارینه / مرد	نفر	202	168	164	Person	Male
4-2	بنځینه / زن	نفر	60	64	75	Person	Female
۵	د قابلو شمېر / قابله ها	نفر	3328	3329	3535	Person	Midwives
۶	د دولتي منځني پرسونل شمېر / پرسونل متوسطه طبی دولتي	نفر	20988	19912	20045	Person	Health Associate Professional
6-1	نارینه / مرد	نفر	13670	12035	11686	Person	Male
6-2	بنځینه / زن	نفر	7318	7877	8359	Person	Female
۷	د دولتي درمل جوړونکو شمېر / فارمست های دولتي	نفر	1555	1463	1572	Person	Pharmacists
7-1	نارینه / مرد	نفر	1344	1270	1372	Person	Male
7-2	بنځینه / زن	نفر	211	193	200	Person	Female
۸	د جامع روغتیايي مرکزونو شمېر / مراکز صحی جامع	با ب	560	455	452	No.	Comprehensive Health Centers
۹	د اساسي روغتیايي مرکزونو شمېر / مراکز صحی اساسی	با ب	1019	1005	1027	No.	Basic Health Centers
۱۰	د فرعي روغتیايي مرکزونو شمېر / مراکز صحی فرعی	با ب	1166	1276	1214	No.	Health Sub-centers
۱۱	د درملتونونو ټول شمېر / مجموع دواخانه ها	با ب	12220	12263	15098	No.	Pharmacies
11-1	د دولتي درملتونونو شمېر / دواخانه های دولتي	با ب	235	257	301	No.	Government Pharmacies
11-2	د خصوصي درملتونونو شمېر / دواخانه های خصوصی	با ب	11985	12006	14797	No.	Private Pharmacies
۱۲	ټول لابراتوارونو / مجموع لابراتوارها	با ب	2869	2812	2680	No.	Total Laboratories
12-1	د دولتي لابراتوارونو / لابراتوار های دولتي	با ب	1346	1463	1205	No.	Government Laboratories
12-2	د خصوصي لابراتوارونو شمېر / لابراتوار های خصوصی	با ب	1523	1349	1475	No.	Private Laboratories

Source: Ministry of Public Health, Other Ministries & Administrations

سرچینه: د عامي روغتیايي وزارت، نور وزارتونه او اداري / منبع: وزارت صحت عامه، سایر وزارت ها و ادارات

The Data of Specialists din not collect by sex in 2020

د ۱۳۹۹ کال د متخصصینو ارقام د جنس په توپیر نه دي راټول شوي/ ارقام متخصصین در سال ۱۳۹۹ به تفکیک جنس جمع آوری نگر

د ۱-۶ گراف: د روغتونونو شمېر د دولتي او خصوصي روغتونونو ډکال په توپیر

گراف ۱-۶: تعداد شفابخانه های دولتی و خصوصی به تفکیک سال

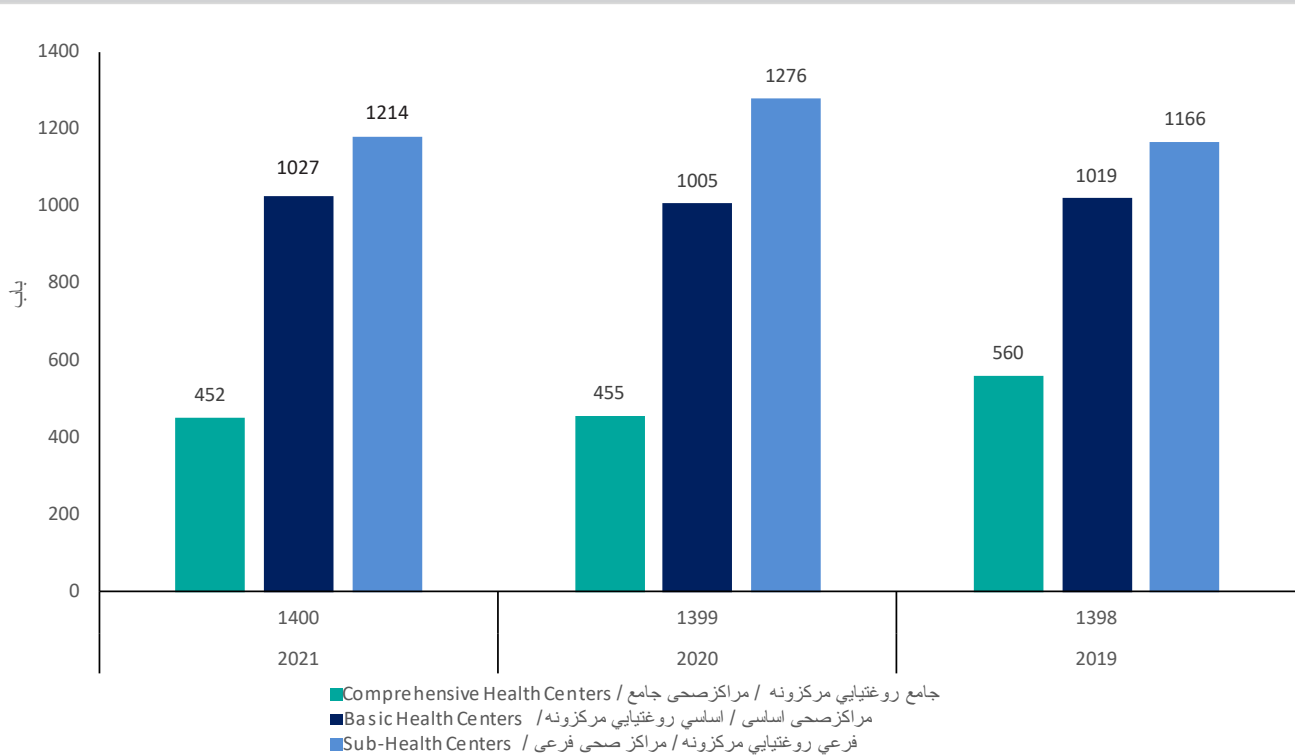
Graph 6-1: Governmental and Private Hospitals by Year



د ۲-۶ گراف: د روغتیايي مرکزونو شمېر د کال په توپیر

گراف ۲-۶: تعداد مراکز صحي به تفکیک سال

Graph 6-2: Health Centers by Year



د ۳-۶ جدول: د عامې روغتیا وزارت روغتیايي اسانتیاوې د ولایت کال په توپیر

د ۳-۶ جدول: تسهیلات صحتی وزارت صحت عامه به تفکیک ولایت و سال

Table 6-3: Health Facilities of Ministry of Public Health by Province and Year

No.	Province	لابراتوارونو/ لابراتوارها Laboratorie (No.)			بسترو / بسترها (بستر) (Bed)			روغتونونو/ شفاخانه ها (باب) Hospitals(No.)			ولایت	شمېره شماره
		۱۴۰۰	۱۳۹۹	۱۳۹۸	۱۴۰۰	۱۳۹۹	۱۳۹۸	۱۴۰۰	۱۳۹۹	۱۳۹۸		
		2021	2020	2019	2021	2020	2019	2021	2020	2019		
	Total	1134	1421	1318	9092	10504	12249	161	156	152	مجموع / ټول	
1	Kabul	176	164	170	1949	2136	2378	38	35	34	کابل	۱
2	Kapisa	37	48	41	100	150	150	2	2	2	کاپیسا	۲
3	Parwan	28	36	34	205	232	683	2	2	2	پروان	۳
4	Maidan Wardak	34	41	43	225	225	235	4	4	4	میدان وردک	۴
5	Logar	25	30	21	232	267	252	5	5	4	لوگر	۵
6	Nangarhar	93	112	113	880	185	895	9	8	7	ننگرهار	۶
7	Laghman	25	23	21	240	230	225	3	3	3	لغمان	۷
8	Panjsher	10	12	14	0	40	209	2	2	2	پنجشیر	۸
9	Baghlan	43	56	50	100	245	235	3	3	3	بغلان	۹
10	Bamyan	25	26	36	232	251	258	4	4	4	بامیان	۱۰
11	Ghazni	31	39	44	380	489	272	6	6	6	غزنی	۱۱
12	Paktika	33	40	31	142	130	141	3	3	3	پکتیکا	۱۲
13	Paktya	21	26	44	240	240	240	4	4	4	پکتیا	۱۳
14	Khost	23	38	29	197	197	198	2	2	2	خوست	۱۴
15	Kunarha	22	28	30	185	200	212	3	3	3	کونړ / کونړ	۱۵
16	Nooristan	18	17	18	0	50	50	3	3	3	نورستان	۱۶
17	Badakhshan	26	61	54	280	430	290	4	4	3	بدخشان	۱۷
18	Takhar	36	60	42	276	252	277	5	5	5	تخار	۱۸
19	Kunduz	43	75	53	375	358	349	4	3	3	کندز	۱۹
20	Samangan	7	9	13	0	160	170	4	4	4	سمنگان	۲۰
21	Balkh	40	54	53	200	914	970	9	9	9	بلخ	۲۱
22	Sar-e- pul	18	24	22	170	170	170	4	4	4	سرپل	۲۲
23	Ghor	21	22	22	233	255	214	3	3	3	غور	۲۳
24	Daykundi	19	34	42	180	182	178	4	4	4	دایکندی	۲۴
25	Urozgan	17	32	15	130	130	130	2	2	2	ارزگان	۲۵
26	Zabul	13	22	18	30	140	130	2	2	2	زابل	۲۶
27	Kandahar	46	51	44	619	75	695	3	3	3	کندهار	۲۷
28	Jawzjan	22	24	46	280	360	360	4	4	4	جوزجان	۲۸
29	Faryab	27	32	33	190	193	260	3	3	3	فاریاب	۲۹
30	Helmand	55	55	22	210	580	240	7	7	7	هلمند	۳۰
31	Badghis	15	14	17	130	135	120	2	2	2	بادغیس	۳۱
32	Herat	57	69	55	194	636	836	5	5	5	هرات	۳۲
33	Farah	18	38	19	188	167	147	2	2	2	فراه	۳۳
34	Nimroz	10	9	9	100	100	80	1	1	1	نیمروز	۳۴

Source: Ministry of Public Health

سرچینه: د عامې روغتیا وزارت / منبع: وزارت صحت عامه

د ٤-٦ جدول: د عامې روغتیا جامع، اساسي او فرعي روغتيايي مرکزونه د ولایت او کال په توپیر (باب)

جدول ٤-٦: تعداد مراکز صحتی جامع، اساسی و فرعی وزارت صحت عامه به تفکیک ولایت و سال (باب)

Table 6-4: Comprehensive Health Centers, Basic and Sub-health Centers by Province and Year (Number)

No.	Province	١٤٠٠			١٣٩٩			١٣٩٨			ولایت	شمېره شماره
		فرعی Sub	اساسی Basic	جامع Comperhensive	فرعی Sub	اساسی Basic	جامع Comperhensive	فرعی Sub	اساسی Basic	جامع Comperhensive		
	Total	1123	900	437	1108	895	437	1089	880	435	ټول / مجموع	
1	Kabul	12	72	54	12	71	54	12	72	53	کابل	١
2	Kapisa	20	19	8	17	19	8	17	19	8	کاپیسا	٢
3	Parwan	37	31	12	37	31	12	37	31	12	پروان	٣
4	Maidan Wardak	36	27	9	36	27	9	36	27	9	میدان وردک	٤
5	Logar	14	23	11	14	23	11	14	23	11	لوگر	٥
6	Nangarhar	33	84	21	33	82	21	33	81	22	ننگرهار	٦
7	Laghman	33	21	9	33	19	9	34	18	9	لغمان	٧
8	Panjsher	18	9	2	18	9	2	17	9	2	پنجشیر	٨
9	Baghlan	40	24	17	40	24	17	40	24	17	بغلان	٩
10	Bamyan	41	23	10	41	23	10	41	23	10	بامیان	١٠
11	Ghazni	52	40	27	50	40	27	48	41	26	غزنی	١١
12	Paktika	32	16	9	28	16	9	23	16	9	پکتیکا	١٢
13	Paktya	21	17	7	21	17	7	21	17	7	پکتیا	١٣
14	Khost	25	9	13	25	9	13	26	9	13	خوست	١٤
15	Kunarha	37	18	9	37	18	9	35	18	9	کونړ / کنړ	١٥
16	Nooristan	24	9	4	23	9	4	23	9	4	نورستان	١٦
17	Badakhshan	66	31	15	66	31	15	69	32	14	بدخشان	١٧
18	Takhar	33	36	12	33	36	12	32	36	12	تخار	١٨
19	Kunduz	32	32	13	32	32	13	32	32	13	کندز	١٩
20	Samangan	21	15	4	21	15	4	21	15	4	سمنگان	٢٠
21	Balkh	51	55	15	51	55	15	51	56	15	بلخ	٢١
22	Sar-e-pul	32	21	9	32	21	9	32	21	9	سرپل	٢٢
23	Ghor	40	28	8	40	28	8	40	28	8	غور	٢٣
24	Daykundi	33	19	8	33	19	8	32	19	8	دا یکندي	٢٤
25	Urozgan	34	13	9	41	13	9	41	9	9	ارزگان	٢٥
26	Zabul	30	15	8	30	15	8	30	15	8	زابل	٢٦
27	Kandahar	48	29	27	48	29	27	43	19	27	کندهار	٢٧
28	Jawzjan	25	16	7	25	16	7	21	16	7	جوزجان	٢٨
29	Faryab	28	23	17	28	23	17	28	23	17	فاریاب	٢٩
30	Helmand	56	47	15	44	47	15	44	47	15	هلمند	٣٠
31	Badghis	22	20	4	22	20	4	21	20	4	بادغیس	٣١
32	Herat	50	40	28	50	40	28	49	36	28	هرات	٣٢
33	Farah	41	10	12	41	10	12	40	11	12	فراه	٣٣
34	Nimroz	6	8	4	6	8	4	6	8	4	نیمروز	٣٤

Source: Ministry of Public Health

سرچینه: د عامې روغتیا وزارت / منبع: وزارت صحت عامه

د ۵-۶ جدول: د دولتي او خصوصي درملتونونو شمېر د ولایت او کال په توپیر(باب)

جدول ۵-۶: تعداد دواخانه‌های دولتی و خصوصی به تفکیک ولایت و سال (باب)

Table 6-5: Private and Government Pharmacies by Province and Year (Number)

No.	Province	دولتي درملتونونه / دواخانه‌های دولتي			خصوصي درملتونونه دواخانه‌های خصوصی			ټول درملتونونه / مجموع دواخانه‌ها			ولایت	شمېره شمارة
		Government Pharmacies			Private Pharmacies			Total Pharmacies				
		۱۴۰۰ 2021	۱۳۹۹ 2020	۱۳۹۸ 2019	۱۴۰۰ 2021	۱۳۹۹ 2020	۱۳۹۸ 2019	۱۴۰۰ 2021	۱۳۹۹ 2020	۱۳۹۸ 2019		
	Total	123	103	90	14797	12006	11985	14920	12125	12071	ټول / مجموع	
1	Kabul	36	31	27	4247	3428	3426	4283	3464	3453	کابل	۱
2	Kapisa	1	0	0	267	243	242	268	244	242	کاپیسا	۲
3	Parwan	2	2	2	340	288	287	342	290	289	پروان	۳
4	Maidan Wardak	2	1	1	246	136	136	248	137	137	میدان وردک	۴
5	Logar	3	3	3	260	222	222	263	225	225	لوگر	۵
6	Nangarhar	7	7	7	1025	720	720	1032	727	727	ننگرهار	۶
7	Laghman	1	1	1	133	113	113	134	114	114	لغمان	۷
8	Panjsher	0	0	0	32	22	22	32	22	22	پنجشیر	۸
9	Baghlan	2	2	2	393	348	347	395	350	349	بغلان	۹
10	Bamyan	1	1	0	93	86	86	94	87	86	بامیان	۱۰
11	Ghazni	2	1	1	565	361	360	567	362	361	غزنی	۱۱
12	Paktika	0	0	0	212	175	175	212	175	175	پکتیکا	۱۲
13	Paktya	2	1	1	287	193	193	289	194	194	پکتیا	۱۳
14	Khost	2	2	2	290	259	259	292	261	261	خوست	۱۴
15	Kunarha	1	1	1	204	130	130	205	131	131	کونړ / کنړ	۱۵
16	Nooristan	0	0	0	0	10	10	0	10	10	نورستان	۱۶
17	Badakhshan	3	3	3	201	175	173	204	178	176	بدخشان	۱۷
18	Takhar	3	3	3	378	305	305	381	308	308	تخار	۱۸
19	Kunduz	1	1	1	447	417	417	448	418	418	کندز	۱۹
20	Samangan	2	2	1	83	61	61	85	63	62	سمنگان	۲۰
21	Balkh	31	21	13	1094	764	764	1125	795	777	بلخ	۲۱
22	Sar-e- pul	2	1	1	148	130	130	150	131	131	سرپل	۲۲
23	Ghor	2	2	3	74	62	62	76	64	65	غور	۲۳
24	Daykundi	0	0	0	89	80	80	89	80	80	دایکندی	۲۴
25	Urozgan	0	0	0	170	159	159	170	159	159	ارزگان	۲۵
26	Zabul	0	0	0	83	73	73	83	73	73	زابل	۲۶
27	Kandahar	0	0	0	591	539	539	591	539	535	کند هار	۲۷
28	Jawzjan	2	2	2	328	299	298	330	301	300	جوزجان	۲۸
29	Faryab	2	2	2	416	353	353	418	355	355	فاریاب	۲۹
30	Helmand	0	0	0	488	438	436	488	438	436	هلمند	۳۰
31	Badghis	0	0	0	153	135	135	153	135	135	بادغیس	۳۱
32	Herat	11	11	11	1167	1014	1007	1178	1025	1018	هرات	۳۲
33	Farah	2	2	2	164	146	144	166	148	146	فراه	۳۳
34	Nimroz	0	0	0	129	122	121	129	122	121	نیمروز	۳۴

Source: Ministry of Public Health

سرچینه: د علمي روغتیا وزارت / منبع: وزارت صحت عامه

د ۱-۱-۲۰۲۱ جدول: د ۱۴۰۰ کال - روغتونونه او روغتيايي اسانسياوي د وزارتونو او ادارو په توپير (باب / نفر / بستره)
جدول ۱-۱: تعداد شفاخانه‌ها و تسهيلات صحي به تفكيك وزارت و ادار سال ۱۴۰۰ (باب، نفر، بستر)

Table 6-6: Hospitals and Health Facilities by Ministries / Administrations - 2021 (Person / No / Bed)

Ministry Administration	د غاښونو ډاکټران / داکټران دندان Dentists	درمل جوړونکي / دواسازان Pharmacists	طبي منځني پرسونل / پرسونل متوسط طبي Health Associate Professional	" ډاکټران / داکټران Doctors	فرعي روغتيايي مرکزونه / مراکز صحي فرعي / Sub Health Centers	اساسي روغتيايي مرکزونه / مراکز صحي اساسي / Basic Health Centers	جامع روغتيايي مرکزونه / مراکز صحي جامع / Comprehensive Health Centers	دولتي درملتونونه / دواخانه ها ی دولتي Pharmacies	دولتي لابراتوارونه / لابراتوارهای دولتي Government Laboratories	بستره / بستر Bed	روغتونونه / شفاخانه ها Hospitals	وزارت او اداري / وزارت و اداره	شميره شماره
Total	239	1572	20077	9022	1214	1027	452	301	1205	11898	196	ټول / مجموع	
Ministry of Public Health	197	1332	18686	8129	1123	900	437	123	1134	9092	161	وزارت صحت عامه / د عامي روغتيا وزارت	۱
Ministry of Public Works	1	1	4	3	0	2	0	2	1	0	0	وزارت قوانين عامه / د ټولگټو وزارت	۲
Ministry of Mines and Petroleum	0	0	3	0	0	0	1	0	0	0	0	وزارت معادن و پتروليم / د کانونو او پتروليم وزارت	۳
Ministry of Labour and Social Affairs	0	0	64	0	67	2	0	0	0	0	0	وزارت کار و امور اجتماعي / د کار او ټولنيزو چارو وزارت	۴
Ministry of Higher Education	1	22	251	248	2	0	1	6	6	616	7	وزارت تحصيلات عالي / د لوړو زده کړو وزارت	۵
Ministry of Interior	12	27	253	228	0	40	12	56	16	1000	16	وزارت امور داخله / د کورنيو چارو وزارت	۶
Ministry of Defense	24	46	271	235	0	37	0	46	46	1140	10	وزارت دفاع ملي / د ملي دفاع وزارت	۷
Afghan Family Guidance Association	0	3	247	28	0	0	0	0	0	0	0	انجمن رهنماي خانواده / د کورنۍ د لارښووني ټولنه	۸
Afghan Red Crescent Society	4	141	298	151	22	46	1	68	2	50	2	رياست عمومي هلال احمر / د افغاني سوي مياشتي ټولني لوي رياست	۹

Source: Ministry of Public Health, Other Ministries & Administrations

سرچينه: د عامي روغتيا وزارت او نور وزارتونه / ملغ: وزارت صحت عامه وسيلو وزارت ها

د ۷-۶ جدول: په عامې روغتیا وزارت کې د ډاکټرانو شمېر د جنس، ولایت او کال په توپیر (نفر)

جدول ۷-۶: تعداد داکتران وزارت صحت عامه به تفکیک جنس، ولایت و سال (نفر)

Table 6-7: Medical Personnel of Ministry of Public Health by Sex, Province and Year (Person)

No.	Province	۱۴۰۰ 2021			۱۳۹۹ 2020		ولایت	شمېره شماره
		بښځینه زن Female	نارینه مرد Male	دواړه جنسونه هر دو جنس Both Sexes				
	Total	929	3991	4920	5013	6892	ټول / مجموع	
1	Kabul	435	1377	1812	1840	2852	کابل	۱
2	Kapisa	12	62	74	71	93	کاپیسا	۲
3	Parwan	17	115	132	135	154	پروان	۳
4	Maidan Wardak	9	63	72	70	82	میدان وردک	۴
5	Logar	6	60	66	68	86	لوگر	۵
6	Nangarhar	53	305	358	204	477	ننگرهار	۶
7	Laghman	10	68	78	74	100	لغمان	۷
8	Panjsher	1	18	19	2	54	پنجشیر	۸
9	Baghlan	13	166	179	89	113	بغلان	۹
10	Bamyan	20	43	63	56	87	بامیان	۱۰
11	Ghazni	4	115	119	128	104	غزنی	۱۱
12	Paktika	3	57	60	60	64	پکتیکا	۱۲
13	Paktya	4	68	72	73	90	پکتیا	۱۳
14	Khost	17	68	85	85	116	خوست	۱۴
15	Kunarha	13	65	78	83	87	کونړ / کنړ	۱۵
16	Nooristan	3	21	24	27	24	نورستان	۱۶
17	Badakhshan	30	58	88	85	94	بدخشان	۱۷
18	Takhar	4	44	48	72	125	تخار	۱۸
19	Kunduz	14	107	121	132	126	کندز	۱۹
20	Samangan	2	69	71	58	64	سمتگان	۲۰
21	Balkh	76	138	214	372	453	بلخ	۲۱
22	Sar-e-pul	12	53	65	65	72	سرپل	۲۲
23	Ghor	1	45	46	58	63	غور	۲۳
24	Daykundi	9	37	46	49	58	دایکندي	۲۴
25	Urozgan	2	22	24	28	31	ارزگان	۲۵
26	Zabul	0	17	17	44	54	زابل	۲۶
27	Kandahar	27	168	195	255	286	کندهار	۲۷
28	Jawzjan	17	106	123	119	170	جوزجان	۲۸
29	Faryab	31	100	131	132	133	فاریاب	۲۹
30	Helmand	9	123	132	147	104	هلمند	۳۰
31	Badghis	2	23	25	22	37	بادغیس	۳۱
32	Herat	66	126	192	217	347	هرات	۳۲
33	Farah	1	53	54	57	52	فراه	۳۳
34	Nimroz	6	31	37	36	40	نیمروز	۳۴

Source: Ministry of Public Health

سرچینه: د عامې روغتیا وزارت / منبع: وزارت صحت عامه

د ۸-۱ جدول: د ۱۴۰۰ کال د متخصصو واکرانو شمېر د تخصص رشتې، جنس او ولایت په توپیر (نفر)

جدول ۸-۱: تعداد واکران متخصصین به تفکیک رشته تخصص، جنس و ولایت سال ۱۴۰۰ (نفر)

Table 6-8: Number of Specialist by Field of Specialist, Sex and Province 2021

No.	Province	نور/ سایر Other	انستیزپولوژی Anesthesiologist	يورولوژی/ يورولوژی Urologist	غایشو داکتران / داکتران دندان Stomatologist	داخله عمومي/ عمومي داخلة Genral Interior	جراحی عصب / Nerve Surgery	خوږ، ستوني، پوزه/ گوش، گلوی، بینی Ear, Nose, Throat	سترگی/ چشم Ophthalmologist	ولادي نسايي / نسايي ولادي Ob / Gyn /	اورتوپيډي/ اورتوپيډي Orthopedic	انتاني/ انتاني Infectiologist	طب عدلي/ عدلي طب Forensic Medical	نړۍ رنځ/ توبرکلوز Tuberculosis	راديولوژی/ راديولوژی Radiologist	ماشومان/ اطفال Pediatrician	عصبي و عتلي / Neurologist	پوستگی/ جلدی Dermatologist	جنس/ جنس Sex		دواړه جنسونه/ هر دو جنس Both Sex	ولایت	شمېره شماره	
																			بچينه زن Female	نارینه/ مرد Male				
1	Kabul	331	46	20	152	64	4	126	44	428	118	7	24	24	19	354	19	35	734	1081	1815	کابل	۱	
2	Kapisa	4	1	0	0	27	0	1	0	5	0	0	1	0	4	4	0	0	10	33	43	کاپيسا	۲	
3	Parwan	4	2	0	1	22	0	2	2	16	1	0	0	1	11	5	3	0	20	45	65	پروان	۳	
4	Maydan Wardak	4	0	0	0	0	0	1	0	6	0	0	0	1	0	5	2	0	9	10	19	میدان وردک	۴	
5	Logar	7	0	0	0	0	0	0	0	3	0	0	1	4	0	20	0	1	6	30	36	لوگر	۵	
6	Nangarhar	8	5	0	0	17	0	5	4	27	8	2	10	1	0	27	3	0	38	79	117	ننگرهار	۶	
7	Laghman	10	0	0	0	0	0	1	1	4	0	0	2	0	4	4	0	0	4	18	22	لغمان	۷	
8	Panjsher	4	0	0	0	2	0	0	0	0	0	0	0	0	0	0	0	0	1	5	6	پنجشیر	۸	
9	Baghlan	6	0	0	0	0	2	0	0	6	0	0	1	1	6	6	0	0	6	16	22	بغلان	۹	
10	Bamyan	2	0	0	0	0	0	0	0	3	0	0	1	0	0	7	10	0	12	11	23	بامیان	۱۰	
11	Ghazni	9	0	0	0	0	0	3	0	9	0	0	0	0	0	12	0	0	9	24	33	غزنی	۱۱	
12	Paktika	3	0	0	0	0	0	1	1	3	0	0	1	0	0	4	0	0	3	10	13	پکتیکا	۱۲	
13	Paktya	9	0	0	0	0	0	1	0	2	0	0	1	0	5	5	1	0	2	17	19	پکتیا	۱۳	
14	Khost	1	0	0	0	8	0	1	1	11	0	0	1	1	0	11	0	0	11	24	35	خوست	۱۴	
15	Kunartha	2	0	0	0	0	0	1	1	2	0	0	3	0	4	4	0	0	2	11	13	کونړ/ کونړ	۱۵	
16	Nooristan	1	0	0	0	0	0	0	0	0	0	0	1	0	0	2	0	0	0	4	4	نورستان	۱۶	
17	Badakhshan	2	0	0	0	0	0	0	0	13	0	0	0	1	0	6	1	0	15	8	23	بدخشان	۱۷	
18	Takhar	5	0	0	0	0	0	0	0	9	0	0	0	0	0	16	1	0	10	21	31	تخار	۱۸	
19	Kunduz	2	0	0	0	0	0	4	2	4	0	0	2	0	1	21	3	4	12	31	43	کنډز	۱۹	
20	Samangan	0	0	0	0	0	0	0	0	0	0	0	0	0	0	0	0	0	0	0	0	0	سمنگان	۲۰
21	Balkh	3	2	0	0	19	2	12	4	38	9	6	7	4	1	43	3	6	61	98	159	بلخ	۲۱	
22	Sar-e-pul	2	0	0	0	0	0	0	0	3	0	0	1	1	0	3	0	0	3	7	10	سرپل	۲۲	
	Total	564	60	20	158	195	8	181	78	701	143	20	71	48	38	795	59	70	1162	2047	3209	مجموع		

Continued Table 6-8:...

جدول دوام: ... / ادامه جدول ۶-۸:...

No.	Province	نور / سایر Other	انستیزبولوجی Anesthesiologist	یورولوژی / یورولوژی Urologist	غایبو داکتران / داکتران Stomatologist	داخله عمومی / عمومی Genral Interior	جراحی عصب / Nerve Surgery	غور، ستونی، پوزه/ گوش، گلوی، بینی، Ear, Nose, Throat	سترگی/ چشم Ophthalmologist	ولادی نسایی / نسائی ولادی Ob / Gyn /	اورتوپیدی / اورتوپیدی Orthopedic	انفتالی / انفتالی Infectiologist	طب عدلی / عدلی طب Forensic Medical	تری رنخ / توبرکلوز Tuberculosis	رادیولوجی / رادیولوجی Radiologist	ماشومان / اطفال Pediatrician	عصبی و عقلی / Neurologist	پوستگی / جلدی Dermatologist	جنس/ Sex		دوارة جنسونه/ هر دو جنس Both Sex	ولایت	شمیره شماره
																			پنجینه زن Female	تارینه/ مرد Male			
23	Ghor	9	0	0	0	0	0	0	0	2	0	1	1	1	0	9	0	0	3	20	23	غور	۲۳
24	Daykundi	2	0	0	0	0	0	0	0	1	0	0	1	0	4	4	0	0	1	7	8	داکندی	۲۴
25	Urozgan	2	0	0	0	0	0	0	0	2	0	0	1	1	3	3	0	0	2	7	9	ارزگان	۲۵
26	Zabul	0	0	0	0	0	0	0	0	0	0	0	0	0	1	1	0	0	0	1	1	۱	۲۶
27	Kandahar	13	2	0	1	17	0	13	6	32	6	0	2	0	0	25	1	0	0	36	82	کندهار	۲۷
28	Jawzjan	6	0	0	2	8	0	6	2	21	0	3	0	0	0	21	1	2	29	43	72	جوزجان	۲۸
29	Faryab	4	0	0	0	0	0	0	1	5	0	0	0	0	4	4	1	0	6	9	15	فاریاب	۲۹
30	Helmand	5	0	0	2	11	0	2	4	23	1	1	0	5	17	121	7	21	59	161	220	هلمند	۳۰
31	Badghis	1	0	0	0	0	0	0	0	1	0	0	1	1	1	1	0	0	1	4	5	بادغیس	۳۱
32	Herat	98	2	0	0	0	0	1	5	18	0	0	7	0	27	27	3	1	53	109	162	هرات	۳۲
33	Farah	3	0	0	0	0	0	0	0	2	0	0	0	1	0	9	0	0	2	13	15	فراه	۳۳
34	Nimroz	2	0	0	0	0	0	0	0	2	0	0	1	0	0	5	0	0	2	8	10	نیمروز	۳۴

Source: Ministry of Public Health, Other Ministries & Administrations

منبع: وزارت صحت عامه و سایر وزارت ها / سرچینه: د. علمي وزارت صحت عامه و وزارت اور نور وزارت کونیه

د ۶-۹ جدول: د عامې روغتیا د طبي منځني پرسونل شمېر د جنس او ولایت په توپیر (نفر)
 جدول ۶-۹: تعداد پرسونل متوسط طبي وزارت صحت عامه به تفکیک جنس، ولایت و سال (نفر)

Table 6-9: Health Associate Professionals of Ministry of Public Health by sex and Province (Person)

No.	Province	۱۴۰۰ 2021			۱۳۹۹ 2020	۱۳۹۸ 2019	ولایت	شمېره شماره
		بڅینه زن Female	تارینه مرد Male	دواړه جنسونه هر دو جنس Both Sexes				
	Total	7703	10983	18686	18313	18988	ټول / مجموع	
1	Kabul	2218	2075	4293	3891	4412	کابل	۱
2	Kapisa	178	291	469	464	388	کاپیسا	۲
3	Parwan	233	382	615	611	668	پروان	۳
4	Maidan Wardak	118	228	346	332	335	میدان وردک	۴
5	Logar	136	231	367	351	343	لوگر	۵
6	Nangarhar	346	653	999	719	1098	ننګرهار	۶
7	Laghman	134	197	331	309	292	لغمان	۷
8	Panjsher	57	106	163	206	428	پنجشیر	۸
9	Baghlan	178	278	456	464	477	بغلان	۹
10	Bamyan	204	238	442	456	477	بامیان	۱۰
11	Ghazni	275	438	713	728	624	غزنی	۱۱
12	Paktika	76	250	326	294	306	پکتیکا	۱۲
13	Paktya	67	200	267	267	377	پکتیا	۱۳
14	Khost	71	187	258	254	275	خوست	۱۴
15	Kunarha	126	214	340	330	306	کونړ / کنړها	۱۵
16	Nooristan	48	141	189	189	165	نورستان	۱۶
17	Badakhshan	198	303	501	502	521	بدخشان	۱۷
18	Takhar	171	257	428	487	459	تخار	۱۸
19	Kunduz	209	275	484	547	521	کندز	۱۹
20	Samangan	38	73	111	236	273	سمنگان	۲۰
21	Balkh	375	432	807	912	948	بلخ	۲۱
22	Sar-e-pul	122	208	330	336	339	سرپل	۲۲
23	Ghor	208	293	501	477	399	غور	۲۳
24	Daykundi	128	193	321	292	301	دایکندی	۲۴
25	Urozgan	43	170	213	232	237	ارزگان	۲۵
26	Zabul	11	83	94	264	221	زابل	۲۶
27	Kandahar	344	616	960	971	853	کندهار	۲۷
28	Jawzjan	143	218	361	343	374	جوزجان	۲۸
29	Faryab	121	206	327	339	334	فاریاب	۲۹
30	Helmand	345	653	998	845	571	هلمند	۳۰
31	Badghis	56	136	192	193	263	بادغیس	۳۱
32	Herat	514	495	1009	1042	947	هرات	۳۲
33	Farah	138	183	321	303	321	فراه	۳۳
34	Nimroz	74	80	154	127	135	نیمروز	۳۴

د ۱۰۰۶ جدول: په ۱۴۰۰ کال کې د ماشومانو د فلج واکسین لپاره د ولایت او کال په توپیر (دوزه)

جدول ۱۰۰۶: تعداد دوزهای تطبیق شده واکسین فلج اطفال به تفکیک ولایت و سال (دوز)

Table 6-10: Implemented Doses of Poliomyelitis Oral Polio Vaccine (OPV) for Children by Province and Year (Dose)

No.	Province	۱۴۰۰			۱۳۹۹			ولایت	شماره
		2021			2020				
		د پولیو صفر دوز دوز صفر پولیو OPV 0 Dose	د ۱+۲ دوز دوز ۱+۲ OPV 1 + 2 Dose	د ۳+۳ دوز دوز ۳+۳ OPV+3 Dose	د پولیو صفر دوز دوز صفر پولیو OPV 0 Dose	د ۱+۲ دوز دوز ۱+۲ OPV 1 + 2 Dose	د ۳+۳ دوز دوز ۳+۳ OPV+3 Dose		
	Total	1173721	3127811	1441496	1124443	3142351	1455874	مجموع	
1	Kabul	174198	379814	177495	154914	360631	165443	کابل	۱
2	Kapisa	13191	32280	15249	14573	37218	17473	کاپیسا	۲
3	Parwan	9871	27495	12815	14700	42046	18964	پروان	۳
4	Maidan Wardak	19637	45386	22031	19062	48410	23661	میدان وردک	۴
5	Logar	22687	48303	23024	24906	50584	24119	لوگر	۵
6	Nangarhar	128214	332317	160667	122927	298054	146538	ننگرهار	۶
7	Laghman	25677	60093	29082	25725	59139	29196	لغمان	۷
8	Panjsher	5459	8515	4265	6023	11795	5910	پنجشیر	۸
9	Baghlan	28590	99034	51714	33913	98526	51538	بغلان	۹
10	Bamyan	11725	30371	15296	11905	30647	15213	بامیان	۱۰
11	Ghazni	41129	130162	58779	29496	112359	51073	غزنی	۱۱
12	Paktika	19677	75157	30962	17444	70488	30353	پکتیکا	۱۲
13	Paktya	19827	45792	19449	14759	39783	17482	پکتیا	۱۳
14	Khost	40050	89440	40434	38728	80848	36903	خوست	۱۴
15	Kunarha	26410	65062	30698	23171	56807	26721	کونړ / کنړها	۱۵
16	Nooristan	997	7901	3495	1719	11624	5077	نورستان	۱۶
17	Badakhshan	32114	94985	42067	29876	93362	44383	بدخشان	۱۷
18	Takhar	47147	102568	43906	44531	113333	53045	تخار	۱۸
19	Kunduz	44891	102361	47444	41788	94052	43383	کندز	۱۹
20	Samangan	11682	30206	13411	13199	37552	18375	سمنگان	۲۰
21	Balkh	83067	189132	88461	74003	185886	89303	بلخ	۲۱
22	Sar-e-pul	22733	58871	27682	22135	58004	28114	سرپل	۲۲
23	Ghor	15355	77902	37036	15615	87336	42948	غور	۲۳
24	Daykundi	13175	35433	16605	12523	37131	18395	دایکندي	۲۴
25	Urozgan	11657	57667	25068	10727	59508	23740	ارزگان	۲۵
26	Zabul	8792	47682	16880	8007	35866	12332	زابل	۲۶
27	Kandahar	63820	164442	73965	61236	188915	82173	کندهار	۲۷
28	Jawzjan	24436	64493	29984	23466	65101	31934	جوزجان	۲۸
29	Faryab	32566	88001	41453	43451	126004	58506	فاریاب	۲۹
30	Helmand	39308	151972	58922	42404	179117	68946	هلمند	۳۰
31	Badghis	15415	51605	23577	14298	60256	26489	بادغیس	۳۱
32	Herat	89231	239434	115781	83854	221723	106535	هرات	۳۲
33	Farah	17405	57137	26167	15399	48972	22462	فراه	۳۳
34	Nimroz	13588	36798	17632	13966	41274	19147	نیمروز	۳۴

Source: Extended Program on Immunization

سرچینه: د کتلوي معافیت / منبع: معافیت کتلوي

۱۱-۶ جدول: په ۱۴۰۰ کال کې د پولیو واکسین د تطبیق شویو دوزونو شمېر ۵۹۰-۰ میاشتني ماشومانو لپاره د ولایت په توپیر (دوز)

جدول ۱۱-۶: تعداد دوزهای تطبیق شده واکسین پولیو برای اطفال (۵۹۰) ماهه به تفکیک ولایت سال ۱۴۰۰ (دوز)

Table 6-11: Immunization for Children (0-59) Months Against Polio by Province 2021 (Dose)

No.	Province	د مني دویمه دوره دور دوم خزانې	د مني لومړی دوره دور اول خزانې	د پسرلي دویمه دوره دور دوم بهاری	د پسرلي لومړی دور دور اول بهاری	ټولې څلور دورې مجموع چهار دوره	ولایت	شمېره شماره
	Total	8581895	6437856	6641793	6599250	28260794	ټول / مجموع	
1	Kabul	1320626	1328433	1307331	1301403	5257793	کابل	۱
2	Kapisa	134305	105237	105993	107253	452788	کاپیسا	۲
3	Parwan	153030	142132	140711	144969	580842	پروان	۳
4	Maidan Wardak	137264	46737	0	0	184001	میدان وردک	۴
5	Logar	126955	1913	34147	19566	182581	لوگر	۵
6	Nangarhar	636408	465764	694532	835374	2632078	ننگرهار	۶
7	Laghman	131904	103273	166406	169961	571544	لغمان	۷
8	Panjsher	18351	27715	24413	24444	94923	پنجشیر	۸
9	Baghlan	311842	229273	240072	244890	1026077	بغلان	۹
10	Bamyan	87429	92293	0	0	179722	بامیان	۱۰
11	Ghazni	278581	142975	138561	110958	671075	غزنی	۱۱
12	Paktika	138961	158368	160804	158076	616209	پکتیکا	۱۲
13	Paktya	228191	185169	174763	163626	751749	پکتیا	۱۳
14	Khost	338152	263623	262537	272841	1137153	خوست	۱۴
15	Kunarha	147999	151062	153710	155072	607843	کونړ / کنړها	۱۵
16	Nooristan	32623	27433	42667	41813	144536	نورستان	۱۶
17	Badakhshan	285523	233071	201333	211932	931859	بدخشان	۱۷
18	Takhar	412064	323429	363295	364450	1463238	تخار	۱۸
19	Kunduz	380283	118382	193764	196008	888437	کنډز	۱۹
20	Samangan	126310	100531	103094	102922	432857	سمنگان	۲۰
21	Balkh	300251	301747	318167	316385	1236550	بلخ	۲۱
22	Sar-e-pul	136075	82392	103954	103173	425594	سرپل	۲۲
23	Ghor	222923	104312	83793	0	411028	غور	۲۳
24	Daykundi	124599	111932	7145	0	243676	دایکندی	۲۴
25	Urozgan	114608	33304	39262	37026	224200	ارزگان	۲۵
26	Zabul	82359	31893	28784	28940	171976	زابل	۲۶
27	Kandahar	175912	369897	389680	352449	1287938	کندهار	۲۷
28	Jawzjan	120165	116941	115396	119831	472333	جوزجان	۲۸
29	Faryab	319954	184062	180820	167443	852279	فاریاب	۲۹
30	Helmand	388890	124616	146269	145013	804788	هلمند	۳۰
31	Badghis	188573	67399	64481	34734	355187	بادغیس	۳۱
32	Herat	700288	515145	516278	526166	2257877	هرات	۳۲
33	Farah	226775	88320	81997	83959	481051	فراه	۳۳
34	Nimroz	53722	59083	57634	58573	229012	نیمروز	۳۴

Source: Extended Program on Immunization

سرچینه: د کتلوي معافیت / منبع: معافیت کتلوي

Note: Because of coldness weather campaign of polio vaccine did not perform in Ghor,

نوت: د سړي هوا له کبله په غور، دایکندی، بامیان و میدان وردگ د پولیو واکسین نه دي تطبیق شوي.

Daykundi, Bamyan and Maidan wardak provinces.

۱۲-۶د: جدول: د پنتا او شري تطبيق شوي واكسينونو شمېر د ولايت او كال په توپير (دوز)

جدول ۱۲-۶: تعداد دوزهای تطبيق شده واكسين پنتا و سرخكان به تفكيك ولايت و سال (دوز)

Table 6-12: Number of Implemented Doses of Penta and Measle Vaccines by Province And Year (Dose)

No.	Province	۱۴۰۰ 2021		۱۳۹۹ 2020		د پنتا واكسين لومري، دويم او درېيم دوز/ دويم او درېيم دوز اول دوم و سوم واكسين پنتا	د پنتا واكسين لومري، دويم او درېيم دوز/ دويم او درېيم دوز اول دوم و سوم واكسين پنتا	ولایت	شمبره شماره
		د شري واكسين دويمه دور / دور دوم واكسين سرخكان Measles Second Period	د شري واكسين لومري دور / دور اول واكسين سرخكان Measle First Period	د شري واكسين لومري دور / دور اول واكسين سرخكان Measle First Period	د پنتا واكسين لومري او دويم دوز/ دوز اول و دوم واكسين پنتا Penta (p1,p2)				
	Total	991621	1348948	1311274	3126811	4572136	3154838	4616233	ټول / مجموع
1	Kabul	146296	166706	151070	379358	556891	360478	525893	۱ کابل
2	Kapisa	11352	15041	16745	33106	48745	38446	56534	۲ کاپيسا
3	Parwan	9125	13366	17048	27949	40697	41701	60607	۳ پروان
4	Maidan Wardak	12466	16440	20433	45377	67393	48408	72076	۴ ميدان وردک
5	Logar	14921	20608	21106	48305	71333	50612	74731	۵ لوگر
6	Nangarhar	114355	142929	133736	325641	485379	301780	448114	۶ ننگرهار
7	Laghman	14877	22926	23089	60135	89215	59039	88235	۷ لغمان
8	Panjsher	3440	3988	5783	8571	12797	11829	17766	۸ پنجشير
9	Baghlan	25629	40854	37819	99293	151121	98483	150061	۹ بغلان
10	Bamyan	13004	14668	14431	30461	45806	30669	45875	۱۰ باميان
11	Ghazni	36471	54282	46443	129653	188326	114027	166012	۱۱ غزنی
12	Paktika	14903	29279	26861	75508	106630	70520	100871	۱۲ پکتیکا
13	Paktya	13596	18784	15137	47523	66985	39730	57140	۱۳ پکتیا
14	Khost	18768	33940	30561	89783	130397	80978	117919	۱۴ خوست
15	Kunarha	22927	30606	25394	65553	96517	57963	85222	۱۵ کونړ / کنړها
16	Nooristan	1895	4163	5011	7921	11448	11613	16667	۱۶ نورستان
17	Badakhshan	33298	38160	39610	92129	134154	93706	137990	۱۷ بدخشان
18	Takhar	31338	39872	46696	101663	145543	112792	165638	۱۸ تخار
19	Kunduz	26446	41948	37530	100963	147802	94116	137550	۱۹ کندز
20	Samangan	10222	12549	16830	29243	42315	37211	55440	۲۰ سمنگان
21	Balkh	68797	83306	77120	187059	274556	185881	275221	۲۱ بلخ
22	Sar-e- pul	18509	25515	25377	58914	86652	58330	86632	۲۲ سرپل
23	Ghor	24309	33173	34995	77934	115032	87225	130150	۲۳ غور
24	Daykundi	14125	16431	17122	35444	52057	37129	55524	۲۴ دایکندی
25	Urozgan	10062	23385	24062	57745	82901	59579	83342	۲۵ ارزگان
26	Zabul	12596	18903	12506	48108	65055	35658	47826	۲۶ زابل
27	Kandahar	41314	77464	75635	168781	244002	191169	274194	۲۷ کندهار
28	Jawzjan	22635	29055	27917	61526	90473	65765	97903	۲۸ جوزجان
29	Faryab	25928	36523	49148	86685	127581	126030	184414	۲۹ فاریاب
30	Helmand	39128	64708	70695	150332	209197	179029	248038	۳۰ هلمند
31	Badghis	20484	27021	27213	62463	90971	64116	93261	۳۱ بادغیس
32	Herat	86584	108248	97721	239862	356507	220527	327445	۳۲ هرات
33	Farah	16959	25940	20781	57115	83299	49025	71518	۳۳ فراه
34	Nimroz	14862	18167	19649	36708	54359	41274	60424	۳۴ نیمروز

Source: Extended Program on Immunization

سرچینه: د کتلوي معافیت/ منبع: معافیت کتلوی

د ۱۳-۶ جدول: د کرونا ویروس د منل شویو پېښو د جنس، ولایت او کال په توپیر (نفر)

د ۱۳-۶ جدول: تعداد واقعات تائید شده ویروس کرونا به تفکیک جنس، ولایت و سال (نفر)

Table 6-13: Number of Confirmed Cases of COVID-19 by Sex, Province and Year (Person)

No.	Province	۱۴۰۰ 2021			۱۳۹۹ ۲۰۲۰			د دواړو کالو د پېښو تولگه/ مجموع واقعات هر دوسال Total Cases of Both Years	ولایت	شمېره شماره
		بښځینه زن Female	نارینه مرد Male	دواړه جنسونه هر دو جنس Both Sexes	بښځینه زن Female	نارینه مرد Male	دواړه جنسونه هر دو جنس Both Sexes			
		Total	37982	42365	80347	17087	36133			
1	Kabul	3602	4733	8335	5123	13344	18467	26802	کابل	۱
2	Kapisa	351	392	743	182	350	532	1275	کاپیسا	۲
3	Parwan	1080	1016	2096	249	521	770	2866	پروان	۳
4	Maidan Wardak	1802	1874	3676	162	348	510	4186	میدان وردک	۴
5	Logar	619	456	1075	252	556	808	1883	لوگر	۵
6	Nangarhar	4648	4386	9034	755	1538	2293	11327	ننگرهار	۶
7	Laghman	670	756	1426	80	309	389	1815	لغمان	۷
8	Panjsher	935	966	1901	123	315	438	2339	پنجشیر	۸
9	Baghlan	1206	1270	2476	347	778	1125	3601	بغلان	۹
10	Bamyan	691	794	1485	215	535	750	2235	بامیان	۱۰
11	Ghazni	1556	1777	3333	287	567	854	4187	غزنی	۱۱
12	Paktika	0	9	9	36	226	262	271	پکتیکا	۱۲
13	Paktya	354	483	837	358	1107	1465	2302	پکتیا	۱۳
14	Khost	592	539	1131	152	438	590	1721	خوست	۱۴
15	Kunarha	1053	1572	2625	137	441	578	3203	کونړ / کترها	۱۵
16	Nooristan	126	56	182	38	62	100	282	نورستان	۱۶
17	Badakhshan	569	484	1053	76	225	301	1354	بدخشان	۱۷
18	Takhar	1012	1048	2060	657	1579	2236	4296	تخار	۱۸
19	Kunduz	1541	1992	3533	360	730	1090	4623	کندز	۱۹
20	Samangan	485	491	976	130	221	351	1327	سمنگان	۲۰
21	Balkh	2247	2632	4879	1131	2347	3478	8357	بلخ	۲۱
22	Sar-e-pul	422	425	847	45	153	198	1045	سرپل	۲۲
23	Ghor	787	1693	2480	156	407	563	3043	غور	۲۳
24	Daykundi	1126	1050	2176	245	680	925	3101	دایکندی	۲۴
25	Urozgan	323	414	737	49	96	145	882	ارزگان	۲۵
26	Zabul	925	1209	2134	97	266	363	2497	زابل	۲۶
27	Kandahar	2726	3241	5967	720	1590	2310	8277	کندهار	۲۷
28	Jawzjan	493	682	1175	66	189	255	1430	جوزجان	۲۸
29	Faryab	749	842	1591	98	200	298	1889	فاریاب	۲۹
30	Helmand	1290	1457	2747	117	241	358	3105	هلمند	۳۰
31	Badghis	902	1027	1929	244	540	784	2713	بادغیس	۳۱
32	Herat	2650	1932	4582	3915	4582	8497	13079	هرات	۳۲
33	Farah	345	360	705	204	306	510	1215	فراه	۳۳
34	Nimroz	105	307	412	281	346	627	1039	نیمروز	۳۴

Source: Ministry of Public Health

سرچینه: د عامې روغتیا وزارت / منبع: وزارت صحت عامه

د ۱۴-۶ جدول: د کرونا ویروس د ناروغۍ له امله د مړینو شمېر د جنس، ولایت او کال په توپیر (نفر)

جدول ۶-۱۴: تعداد مرگ و میر در اثر مرض ویروس کرونا به تفکیک جنس، ولایت و سال (نفر)

Table 6-14: Number of Deaths Due to COVID-19 Disease by sex, province and Year (Person)

No.	Province	۱۴۰۰ 2021			۱۳۹۹ ۲۰۲۰			د لوارو کالو کې د مړینو تولگه مجموع مرگ میر در هر دو سال Total Cases of Both Years	ولایت	شمېره شماره
		بڅینه زن Female	نارینه مرد Male	دواړه جنسونه هر دو جنس Both Sexes	بڅینه زن Female	نارینه مرد Male	دواړه جنسونه هر دو جنس Both Sexes			
	Total	854	1145	1999	541	1457	1998	3997	مجموع	
1	Kabul	46	67	113	150	470	620	733	کابل	۱
2	Kapisa	9	3	12	2	12	14	26	کاپیسا	۲
3	Parwan	15	11	26	11	19	30	56	پروان	۳
4	Maidan Wardak	79	103	182	8	20	28	210	میدان وردک	۴
5	Logar	15	23	38	9	24	33	71	لوگر	۵
6	Nangarhar	141	162	303	41	102	143	446	ننگرهار	۶
7	Laghman	25	24	49	2	8	10	59	لغمان	۷
8	Panjsher	4	8	12	3	14	17	29	پنجشیر	۸
9	Baghlan	8	10	18	6	24	30	48	بغلان	۹
10	Bamyan	3	2	5	1	7	8	13	بامیان	۱۰
11	Ghazni	18	36	54	29	44	73	127	غزنی	۱۱
12	Paktika	7	4	11	6	8	14	25	پکتیکا	۱۲
13	Paktya	29	41	70	17	30	47	117	پکتیا	۱۳
14	Khost	71	55	126	18	29	47	173	خوست	۱۴
15	Kunarha	22	45	67	4	24	28	95	کونړ / کنړها	۱۵
16	Nooristan	1	0	1	0	0	0	1	نورستان	۱۶
17	Badakhshan	3	6	9	2	5	7	16	بدخشان	۱۷
18	Takhar	0	4	4	9	45	54	58	تخار	۱۸
19	Kunduz	49	67	116	12	28	40	156	کندز	۱۹
20	Samangan	14	19	33	6	11	17	50	سمنگان	۲۰
21	Balkh	113	168	281	53	122	175	456	بلخ	۲۱
22	Sar-e-pul	12	14	26	1	4	5	31	سرپل	۲۲
23	Ghor	10	18	28	1	4	5	33	غور	۲۳
24	Daykundi	7	11	18	5	14	19	37	دایکندی	۲۴
25	Urozgan	1	0	1	0	3	3	4	ارزگان	۲۵
26	Zabul	25	34	59	5	10	15	74	زابل	۲۶
27	Kandahar	61	104	165	13	46	59	224	کندهار	۲۷
28	Jawzjan	1	0	1	1	9	10	11	جوزجان	۲۸
29	Faryab	4	5	9	9	12	21	30	فاریاب	۲۹
30	Helmand	4	8	12	11	22	33	45	هلمند	۳۰
31	Badghis	1	0	1	0	13	13	14	بادغیس	۳۱
32	Herat	40	58	98	95	244	339	437	هرات	۳۲
33	Farah	13	34	47	6	16	22	69	فراه	۳۳
34	Nimroz	3	1	4	5	14	19	23	نیمروز	۳۴

Source: Ministry of Public Health

سرچینه: د عامې روغتیا وزارت / منبع: وزارت صحت عامه

د ۶-۱۵ جدول: د ۱۴۰۰ کال د کرونا د تطبیق شویو ډوزونو شمېر د واکسین ډول، جنس او ولایت په توپیر (ډوز)
 جدول ۶-۱۵: تعداد دوزهای تطبیق شده واکسین کرونا به تفکیک نوع واکسین، جنس و ولایت سال ۱۴۰۰ (دوز)
 Table 6-15: Vaccine of COVID-19 by Vaccine Type, Sex and Province Year 2021 (Dose)

No.	Province	واکسین ساینو فارم Sinophorm Vaccine			واکسین آسترا زنیکا Astrazeneca Vaccine			واکسین جانسن Janssen Vaccine			تول/مجموع Total	ولایت	شمېره شماره
		بښځینه زن Female	نارینه مرد Male	دواړه جنسونه هر دو جنس Both Sexes	بښځینه زن Female	نارینه مرد Male	دواړه جنسونه هر دو جنس Both Sexes	بښځینه زن Female	نارینه مرد Male	دواړه جنسونه هر دو جنس Both Sexes			
	Total	304952	372224	677176	353051	572597	925648	1580004	1672847	3252851	4855675	ټول / مجموع	
1	Kabul	122821	154983	277804	101210	148699	249909	408179	421651	829830	1357543	کابل	۱
2	Kapisa	2265	1968	4233	2522	5788	8310	15422	13909	29331	41874	کاپیسا	۲
3	Parwan	3626	3230	6856	5748	10574	16322	19021	18229	37250	60428	پروان	۳
4	Maidan Wardak	619	791	1410	1627	3520	5147	10748	12034	22782	29339	میدان وردک	۴
5	Logar	6165	10126	16291	1729	5844	7573	15630	16974	32604	56468	لوگر	۵
6	Nangarhar	31841	43415	75256	37498	56659	94157	102916	146971	249887	419300	ننګرهار	۶
7	Laghman	11467	11628	23095	4749	10665	15414	27215	27190	54405	92914	لغمان	۷
8	Panjsher	542	447	989	1792	3680	5472	5337	5093	10430	16891	پنجشیر	۸
9	Baghlan	4501	4734	9235	9555	12960	22515	35159	27326	62485	94235	بغلان	۹
10	Bamyan	4297	4792	9089	6870	10940	17810	13710	14280	27990	54889	بامیان	۱۰
11	Ghazni	12820	15608	28428	18818	24734	43552	59329	74421	133750	205730	غزنی	۱۱
12	Paktika	639	1711	2350	1798	9377	11175	9273	20956	30229	43754	پکتیکا	۱۲
13	Paktya	1803	3596	5399	2494	6830	9324	31842	48390	80232	94955	پکتیا	۱۳
14	Khost	10439	9852	20291	12144	21936	34080	58954	91317	150271	204642	خوست	۱۴
15	Kunarha	15150	13685	28835	9547	22226	31773	19190	18654	37844	98452	کونړ / کنړها	۱۵
16	Nooristan	40	150	190	150	1092	1242	661	1547	2208	3640	نورستان	۱۶
17	Badakhshan	6528	5529	12057	7393	13242	20635	29886	22361	52247	84939	بدخشان	۱۷
18	Takhar	2842	3371	6213	5093	10787	15880	29067	24954	54021	76114	تخار	۱۸
19	Kunduz	2754	3307	6061	6992	12840	19832	32812	35004	67816	93709	کندز	۱۹
20	Samangan	1369	2115	3484	3938	6437	10375	16034	16241	32275	46134	سمنګان	۲۰
21	Balkh	8161	9691	17852	15084	17975	33059	91903	85003	176906	227817	بلخ	۲۱
22	Sar-e-pul	4452	3520	7972	7371	11431	18802	37580	28422	66002	92776	سرپل	۲۲
23	Ghor	1305	1885	3190	1972	6000	7972	19579	23060	42639	53801	غور	۲۳
24	Daykundi	3203	4368	7571	3635	9035	12670	10886	9796	20682	40923	دایکندي	۲۴
25	Urozgan	645	1285	1930	1790	5276	7066	7851	13644	21495	30491	ارزګان	۲۵
26	Zabul	613	740	1353	1177	3682	4859	4483	7024	11507	17719	زابل	۲۶
27	Kandahar	12466	15449	27915	12391	21790	34181	71192	82240	153432	215528	کندهار	۲۷
28	Jawzjan	1374	1408	2782	6290	8788	15078	24514	19740	44254	62114	جوزجان	۲۸
29	Faryab	2200	2366	4566	4125	5356	9481	20393	14867	35260	49307	فاریاب	۲۹
30	Helmand	4293	5991	10284	7467	18736	26203	32427	36859	69286	105773	هلمند	۳۰
31	Badghis	506	1259	1765	1166	2752	3918	22627	19683	42310	47993	بادغیس	۳۱
32	Herat	21031	26163	47194	45603	54314	99917	238706	208136	446842	593953	هرات	۳۲
33	Farah	1706	2364	4070	2371	6669	9040	31808	30871	62679	75789	فراه	۳۳
34	Nimroz	469	697	1166	942	1963	2905	25670	36000	61670	65741	نیمروز	۳۴

Source: Extended Program on Immunization

سرچینه: د کتلوي معافیت / منبع: معافیت کتلوی

د ۱۶-۶ جدول: د ۱۴۰۰ د ملاریا د منل شویو پیښو له ۵ کلن څخه پورته او ۵ کلن لاندې عمر په گروپ، جنس او ولایت په توپیر (نفر)
 جدول ۱۶-۶: تعداد واقعات تائید شده ملاریا به تفکیک گروپ‌های سنی بزرگتر از ۵ سال و زیر ۵ سال به تفکیک جنس و ولایت سال ۱۴۰۰ (نفر)
 Table 6-16: Number of Confirmed Cases of Malaria by Age Groups Older Than 5 and under 5 Years by sex (Person)

No.	Province	له ۵ کلن څخه پورته/ بزرگتر از ۵ سال Older Than of Five Years			پنځه او ۵ کلن لاندې/ پنج و کوچکتر از ۵ سال Five and Under Five Years			تول/ مجموع Total	ولایت	شمېره شماره
		ښځینه زن Female	نارینه مرد Male	دواړه جنسونه هر دو جنس Both Sexes	ښځینه زن Female	نارینه مرد Male	دواړه جنسونه هر دو جنس Both Sexes			
	Total	7839	8122	15961	28126	24201	52327	68288	مجموع	
1	Kabul	176	138	314	1376	1041	2417	2731	کابل	۱
2	Kapisa	85	106	191	591	429	1020	1211	کاپیسا	۲
3	Parwan	3	7	10	44	38	82	92	پروان	۳
4	Maidan Wardak	5	10	15	62	303	365	380	میدان وردک	۴
5	Logar	19	23	42	97	96	193	235	لوگر	۵
6	Nangarhar	3506	3511	7017	11994	9435	21429	28446	ننگرهار	۶
7	Laghman	1940	2078	4018	5667	4340	10007	14025	لغمان	۷
8	Panjsher	0	0	0	1	0	1	1	پنجشیر	۸
9	Baghlan	0	0	0	6	8	14	14	بغلان	۹
10	Bamyan	0	2	2	125	46	171	173	بامیان	۱۰
11	Ghazni	46	59	105	254	312	566	671	غزنی	۱۱
12	Paktika	114	150	264	452	511	963	1227	پکتیکا	۱۲
13	Paktya	7	10	17	43	53	96	113	پکتیا	۱۳
14	Khost	36	40	76	285	177	462	538	خوست	۱۴
15	Kunarha	1463	1473	2936	4594	4987	9581	12517	کونړ / کنړها	۱۵
16	Nooristan	250	301	551	771	954	1725	2276	نورستان	۱۶
17	Badakhshan	20	25	45	186	143	329	374	بدخشان	۱۷
18	Takhar	25	29	54	89	107	196	250	تخار	۱۸
19	Kunduz	0	0	0	5	12	17	17	کندز	۱۹
20	Samangan	4	2	6	38	38	76	82	سمنگان	۲۰
21	Balkh	0	0	0	21	23	44	44	بلخ	۲۱
22	Sar-e- pul	0	0	0	3	2	5	5	سرپل	۲۲
23	Ghor	0	2	2	5	0	5	7	غور	۲۳
24	Daykundi	2	9	11	104	35	139	150	دایکندی	۲۴
25	Urozgan	29	27	56	56	79	135	191	ارزگان	۲۵
26	Zabul	9	41	50	197	213	410	460	زابل	۲۶
27	Kandahar	21	12	33	108	169	277	310	کندهار	۲۷
28	Jawzjan	0	0	0	78	0	78	78	جوزجان	۲۸
29	Faryab	0	0	0	21	2	23	23	فاریاب	۲۹
30	Helmand	38	39	77	703	549	1252	1329	هلمند	۳۰
31	Badghis	28	16	44	88	66	154	198	بادغیس	۳۱
32	Herat	0	0	0	10	11	21	21	هرات	۳۲
33	Farah	13	12	25	52	22	74	99	فراه	۳۳
34	Nimroz	0	0	0	0	0	0	0	نیمروز	۳۴

Source: Ministry of Public Health

سرچینه: د عامې روغتیا وزارت / منبع: وزارت صحت عامه

د ۱۷-۶ جدول: د نري رنځ (توبركلوز) سره د مبارزې فعاليتونه د كال په توپير

جدول ۱۷-۶: فعاليت های مبارزه با مرض سل (توبركلوز) به تفكيك سال

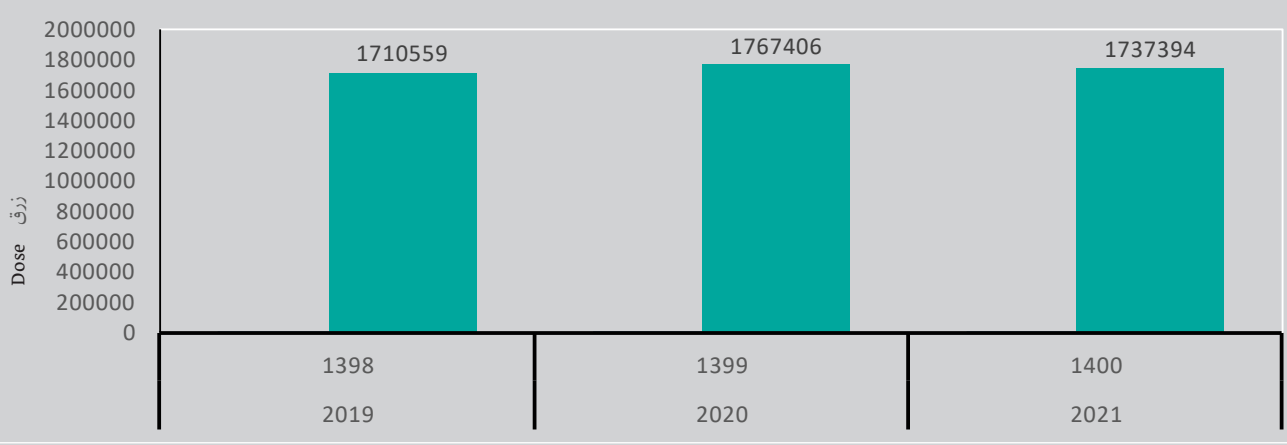
Table 6-17: Anti Tuberculosis Activities by Year

Indicator	Unit	۱۴۰۰ 2021	۱۳۹۹ 2020	۱۳۹۸ 2019	د مقياس واحد واحد مقياس	شاخصونه/ شاخص ها	شمېره شماره
Received BCG vaccine	Dose	1737394	1767406	1710559	دوز	د نري رنځ واکسين د زرقیاتو شمېر/ تعداد زرقیات واکسين مرض سل	۱
Referred of doubt TB	Person	493492	599695	506079	نفر	د نري رنځ د شکمنو مراجعینو شمېر/ تعداد مراجعین مشکوک مرض سل	۲
Number of TB smear positive cases	Event	26454	23468	26393	واقعه	د نري رنځ د سلايد د مثبتو پېښو شمېر/ تعداد واقعات مرض سل باسلايد مثبت	۳
No. of TB patients successfully treated	Person	43421	47789	48201	نفر	د نري رنځ د ناروغانو شمېر چې په برياليتوب سره درملنه شوي دي / تعداد مريضان مرض سل که تداوی موفقانه شده اند	۴
Number of health centers which provides standard TB treatment services	Person	852	1475	1442	نفر	د روغتيايي مرکزونو شمېر چې د نري رنځ روغتيايي خدمتونه په ستندرد ډول (دڅارني لاندې) وړاندې کوي / تعداد مراکز معياري صحی عرضه کننده خدمات صحی مرض سل به شکل استندرد (تداوی زیر نظر)	۵
Number of deaths from tuberculosis	Person	645	747	-	نفر	د نري رنځ (سل يا توپرکلوز) له امله د مړينې شمېره / تعداد مرگ و مير در اثر مرض	۶

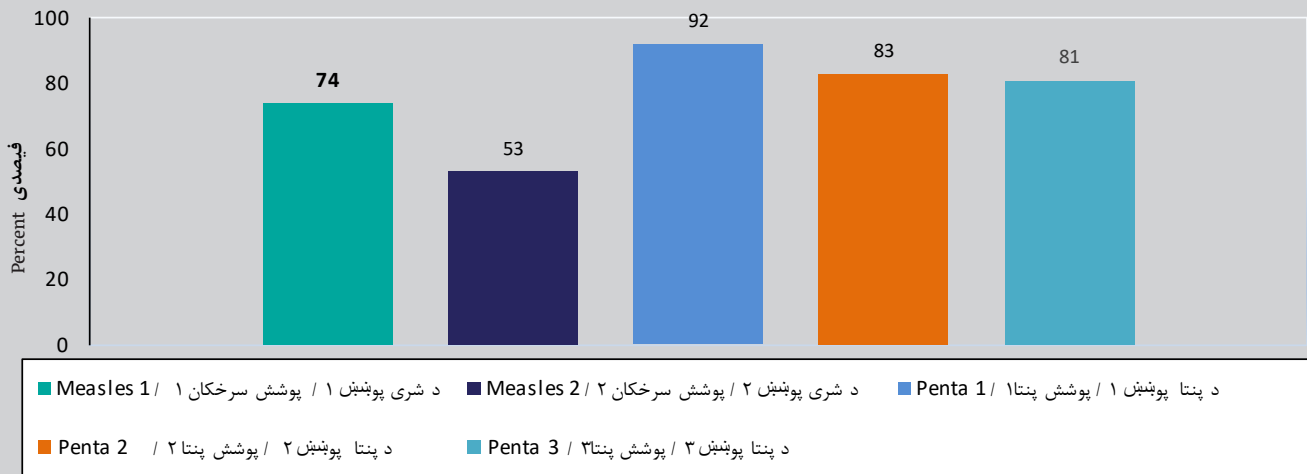
Source: Ministry of Public Health

سرچينه: د عامي روغتيا وزارت / منبع: وزارت صحت عامه

گراف ۳-۶: د نري رنځ د واکسين زرقيات د كال په توپير
گراف ۳-۶: تعداد زرقيات واکسين مرض سل به تفكيك سال
Graph 6-3: Received BCG Vaccine by Year



د ۴-۶ گراف: د ۱۴۰۰ كال د شري او پنتا واکسينونو د پوښښ سلنه
گراف ۴-۶: فيصدي پوشش واکسين سرخکان وپنتا - ۱۴۰۰
Graph 6-4: Coverage of Penta and Measles 2021



Source: Ministry of Public Health

سرچينه: د عامي روغتيا وزارت / منبع: وزارت صحت عامه

۱۸-۶د جدول: په ۱۴۰۰ کال کې له اېمېنډ واری څخه د مخنیوي د کاروونکي لارې چارې او ولایت په توپیر (نفر)
 جدول ۱۸-۶: تعداد استفاده کنندگان روش های جلوگیری از باروری به تفکیک روش جلوگیری و ولایت سال ۱۴۰۰ (نفر)

Table 6-18: Users of Family Planning by Method and Province-2021 (Person)

No.	Province	لارې / روش ها						تول / مجموع Total	ولایت	شمېره شماره
		Meatod								
		دایمي/ دایمي Permanent	کېنېټول/ غرس Plant	د تارینه پوښ/ پوش مردانه Condom	د رحم د تښمې آله آله داخلی رحم IUD	سټه/ پیچکاری Injection	گولی / تابلیت Pill			
	Total	7395	7470	637875	88562	590677	747732	2079711	تول / مجموع	
1	Kabul	1044	2592	132643	13370	56412	96430	302491	۱ کابل	
2	Kapisa	32	97	15519	2030	18311	19012	55001	۲ کاپیسا	
3	Parwan	13	178	8812	1287	13408	7956	31654	۳ پروان	
4	Maidan Wardak	131	292	12691	1788	6773	5859	27534	۴ میدان وردک	
5	Logar	179	25	10682	1505	8852	9047	30290	۵ لوگر	
6	Nangarhar	551	35	34461	4082	41819	34599	115547	۶ ننگرهار	
7	Laghman	5	83	13036	1599	9031	9598	33352	۷ لغمان	
8	Panjsher	63	15	2662	213	1920	2210	7083	۸ پنجشیر	
9	Baghlan	438	102	11512	3464	14672	10793	40981	۹ بغلان	
10	Bamyan	104	277	11506	402	13612	10626	36527	۱۰ بامیان	
11	Ghazni	448	16	14483	2209	11803	10254	39213	۱۱ غزنی	
12	Paktika	108	0	5523	1464	5211	7484	19790	۱۲ پکتیکا	
13	Paktya	92	16	4271	1524	3452	4535	13890	۱۳ پکتیا	
14	Khost	328	240	21516	3804	15368	23940	65196	۱۴ خوست	
15	Kunarha	319	99	10271	917	12737	12752	37095	۱۵ کونړ / کنړها	
16	Nooristan	2	0	2611	31	1972	3286	7902	۱۶ نورستان	
17	Badakhshan	254	156	11971	827	34986	32976	81170	۱۷ بدخشان	
18	Takhar	156	195	8327	2352	10220	12457	33707	۱۸ تخار	
19	Kundoz	214	376	20124	3445	20831	22761	67751	۱۹ کندز	
20	Samangan	114	63	4276	807	5679	4365	15304	۲۰ سمنگان	
21	Balkh	389	576	55220	7625	36642	44926	145378	۲۱ بلخ	
22	Sar-e- pul	171	35	6795	994	12222	7755	27972	۲۲ سرپل	
23	Ghor	71	0	12064	423	25118	23619	61295	۲۳ غور	
24	Daykundi	142	23	10242	421	17332	13655	41815	۲۴ دایکندی	
25	Urozgan	2	0	7770	1119	7960	11102	27953	۲۵ ارزگان	
26	Zabul	116	7	4452	976	5396	6104	17051	۲۶ زابل	
27	Kandahar	247	271	19193	3962	23581	36433	83687	۲۷ کندهار	
28	Jawzjan	306	237	7344	1997	7729	7284	24897	۲۸ جوزجان	
29	Faryab	126	368	21766	7316	22696	28980	81252	۲۹ فاریاب	
30	Helmand	47	125	26613	6133	29107	46513	108538	۳۰ هلمند	
31	Badghis	105	0	20358	2608	20026	29379	72476	۳۱ بادغیس	
32	Herat	904	927	73411	6975	51772	110479	244468	۳۲ هرات	
33	Farah	113	37	11238	567	16227	31990	60172	۳۳ فراه	
34	Nimroz	61	7	4512	326	7800	8573	21279	۳۴ نیمروز	

۱۹-۶د جدول: له اومیندواری څخه د مخنیوي د لارو چارو کاروونکي د ولایت او کال په توپیر (نفر)

جدول ۱۹-۶: تعداد استفاده کننده گان روش های جلوگیری از باروری به تفکیک ولایت و سال (نفر)

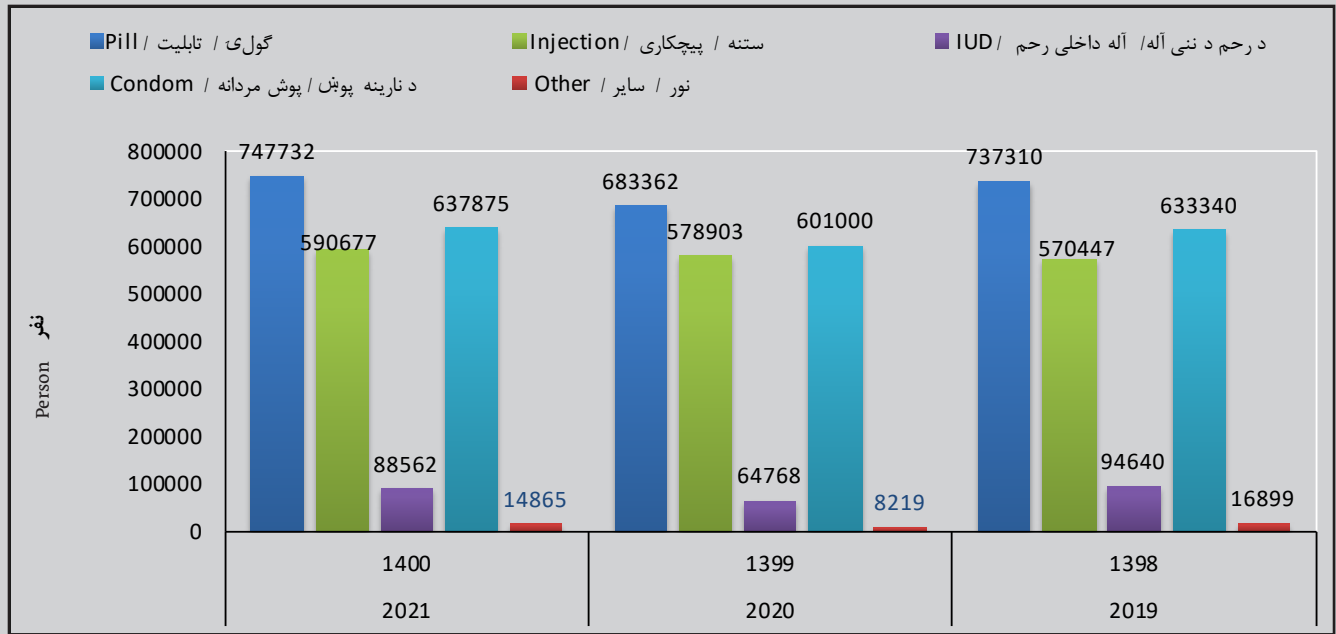
Table 6-19 Users of Family Planning Methods by Province and Year (Person)

No.	Province	۱۴۰۰ 2021	۱۳۹۹ 2020	۱۳۹۸ 2019	ولایت	شمبره شماره
	Total	2079711	1936252	2052636	ټول / مجموع	
1	Kabul	302491	246020	308890	کابل	۱
2	Kapisa	55001	56300	57288	کاپیسا	۲
3	Parwan	31654	33387	36948	پروان	۳
4	Maidan Wardak	27534	26377	26038	میدان وردک	۴
5	Logar	30290	31399	30900	لوگر	۵
6	Nangarhar	115547	111725	153429	ننگرهار	۶
7	Laghman	33352	26882	31511	لغمان	۷
8	Panjsher	7083	14272	13895	پنجشیر	۸
9	Baghlan	40981	44135	42107	بغلان	۹
10	Bamyan	36527	34467	33177	بامیان	۱۰
11	Ghazni	39213	38419	39761	غزنی	۱۱
12	Paktika	19790	19491	19564	پکتیکا	۱۲
13	Paktya	13890	12203	17517	پکتیا	۱۳
14	Khost	65196	61112	72998	خوست	۱۴
15	Kunarha	37095	25311	28831	کونړ / کنړها	۱۵
16	Nooristan	7902	10154	8235	نورستان	۱۶
17	Badakhshan	81170	74824	63638	بدخشان	۱۷
18	Takhar	33707	36324	39426	تخار	۱۸
19	Kunduz	67751	67206	73665	کندز	۱۹
20	Samangan	15304	20876	24025	سمنگان	۲۰
21	Balkh	145378	152057	165338	بلخ	۲۱
22	Sar-e- pul	27972	27074	30692	سرپل	۲۲
23	Ghor	61295	59591	58676	غور	۲۳
24	Daykundi	41815	39209	44509	دایکندی	۲۴
25	Urozgan	27953	26282	30707	ارزگان	۲۵
26	Zabul	17051	15278	14515	زابل	۲۶
27	Kandahar	83687	72643	83295	کندهار	۲۷
28	Jawzjan	24897	22944	30313	جوزجان	۲۸
29	Faryab	81252	67128	62890	فاریاب	۲۹
30	Helmand	108538	92526	98880	هلمند	۳۰
31	Badghis	72476	57432	45174	بادغیس	۳۱
32	Herat	244468	229678	204819	هرات	۳۲
33	Farah	60172	59012	40287	فراه	۳۳
34	Nimroz	21279	24514	20698	نیمروز	۳۴

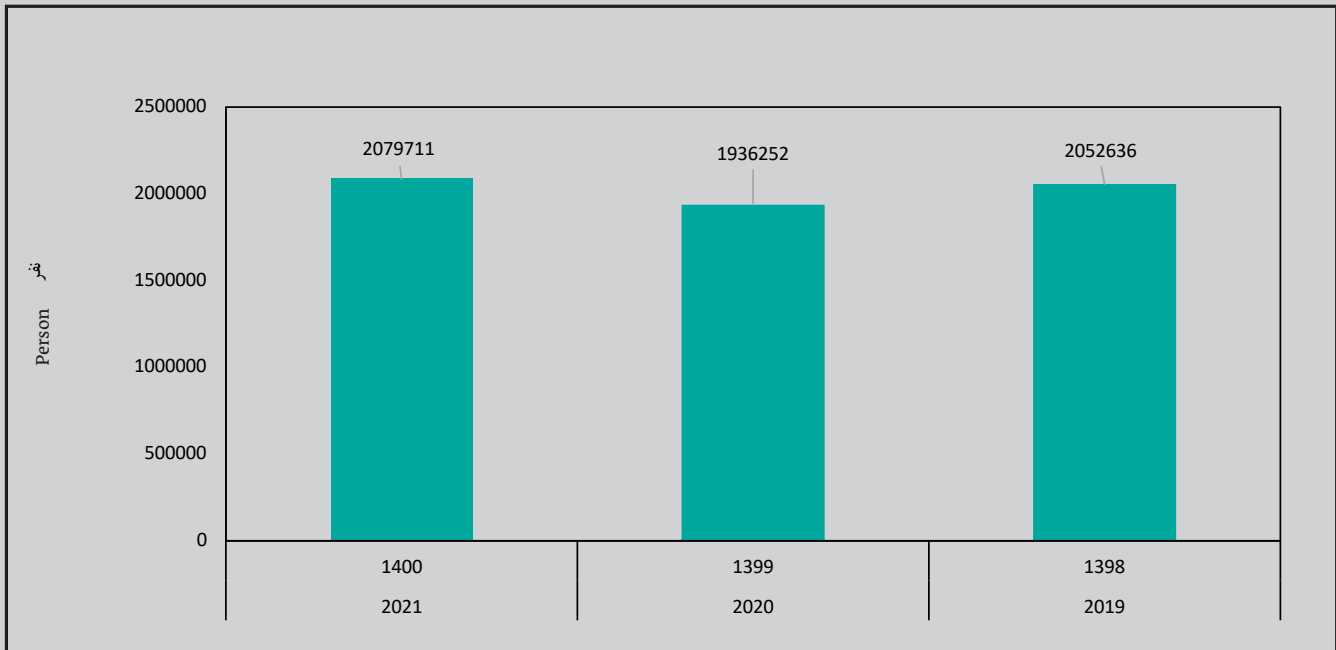
Source: Ministry of Public Health

سرچینه: د عامې روغتیا وزارت / منبع: وزارت صحت عامه

د ۵-۶ گراف: د امېنډ واری نه د مخنيوي لارو چارو کاروونکي د طريقي او کال په توپير
 گراف ۵-۶: تعداد استفاده کنندگان روش های جلوگیری به تفکیک روش جلوگیری و سال
 Graph 6-5: Users of Family Planning by Method and Year



د ۶-۶ گراف: د امېنډ واری نه د مخنيوي لارو چارو کاروونکي د کال په توپير
 گراف ۶-۶: تعداد استفاده کنندگان روش های جلوگیری از باروری به تفکیک سال
 Graph 6-6: Users of Family Planning by Year



Source: Ministry of Public Health

سرچينه: د علمي روغتيا وزارت / منبع: وزارت صحت عامه

د ۶-۲۰ جدول: په ۱۴۰۰ کال کې د زېږيدوڅخه مخکې او وروسته پاملرنې د ولايت په توپير (نفر)

جدول ۶-۲۰: تعداد مراقبت های قبل و بعد از ولادت به تفکیک ولایت سال ۱۴۰۰ (نفر)

Table 6-20: Antenatal and Postnatal Care by Province -2021 (Person)

No.	Province	د زېږيدوڅخه وروسته پالنې/ مراقبت های بعد از ولادت Total PNC	د روزل شويو روغتیايي کارکوونکو له خوا ترسره شوي زېږيدنې / ولادت های صورت گرفته توسط کارمند صحي تربيه شده Total Institutional Deliveries	له زېږيدوڅخه مخکې پاملرنو شمېر لږترلږه (څلور ځله يا ډېر) / مراقبت های قبل از ولادت حد اقل چهار بار و بيشتر از آن Total ANC at Least Four and More Visit	له زېږيدوڅخه مخکې پاملرنو شمېر لږترلږه (يو ځل) / مراقبت های قبل از ولادت حد اقل يکبار Total ANC at Least One Visit	دهغو مېندو شمېر چې د تيتانوس دوه دوزه واکسين يې کړي وي / مادران که دو دوز واکسين تيتانوس را دريافت نموده اند Women of CBA Received TT2	ولایت	شمېره شمارة
Total		2639788	1129680	717176	1902010	4366553	ټول / مجموع	
1	Kabul	179889	121350	38960	156831	239958	کابل	۱
2	Kapisa	49220	14302	15111	33410	63121	کاپيسا	۲
3	Parwan	29654	15015	12586	31777	57825	پروان	۳
4	Maydan Wardak	40124	20214	6880	29747	83239	ميدان وردک	۴
5	Logar	47125	21985	13741	28297	71875	لوگر	۵
6	Nangarhar	240978	95318	50378	141299	550108	ننگرهار	۶
7	Laghman	48090	23728	4942	25030	95791	لغمان	۷
8	Panjsher	2799	4152	2903	7580	12278	پنجشېر	۸
9	Baghlan	71962	38789	25553	49219	179315	بغلان	۹
10	Bamyan	37013	13559	36986	20871	58997	باميان	۱۰
11	Ghazni	104914	52026	25968	91441	189262	غزني	۱۱
12	Paktika	69284	19887	8802	46433	83913	پکتیکا	۱۲
13	Paktya	43792	23914	7350	41959	53762	پکتیا	۱۳
14	Khost	63725	38955	14560	47883	93342	خوست	۱۴
15	Kunarha	44990	22612	6135	33291	91386	کونړ / کنر ها	۱۵
16	Nooristan	9692	3057	3262	9168	20616	نورستان	۱۶
17	Badakhshan	87469	34259	45758	68027	126857	بدخشان	۱۷
18	Takhar	77030	36857	21477	72166	118338	تخار	۱۸
19	Kunduz	97831	47665	32939	76710	205583	کندز	۱۹
20	Samangan	24975	13334	4535	19491	53142	سمنگان	۲۰
21	Balkh	71962	38789	25553	49219	179315	بلخ	۲۱
22	Sar-e-pul	55759	24281	19249	34930	94969	سرپل	۲۲
23	Ghor	37696	18437	10029	41991	141144	غور	۲۳
24	Daykundi	35598	13094	21559	22330	86726	دایکندی	۲۴
25	Urozgan	33075	18805	5076	34016	126295	ارزگان	۲۵
26	Zabul	316058	18352	9059	35985	40569	زابل	۲۶
27	Kandahar	135050	68166	54072	116134	269027	کندهار	۲۷
28	Jawzjan	59026	27641	17117	44182	112475	جوزجان	۲۸
29	Faryab	93413	40387	31352	79061	165865	فاریاب	۲۹
30	Helmand	96353	53570	26138	94133	218735	هلمند	۳۰
31	Badghis	113447	39774	47857	84803	114409	بادغیس	۳۱
32	Herat	145288	70639	62551	173627	264446	هرات	۳۲
33	Farah	48965	23694	5436	45456	70491	فراه	۳۳
34	Nimroz	27542	13073	3302	15513	33379	نیمروز	۳۴

Source: Ministry of Public Health

سرچينه: د عامې روغتيا وزارت / منبع: وزارت صحت عامه



Section Six اوومه برخه / بخش هفتم

.....

National Accounts ملي محاسبات / محاسبات ملی

ملي محاسبات

د کورني ناخالصو توليداتو ارقام د هېواد د اقتصاد راتلونکي لريد روښانه کوي او د هغې د اقتصادي فعاليتونو ترکيب او خپل منځي اړيکې څرگندوي.

کورنی ناخالص تولید

اسمی کورنی ناخالص تولید چې د مالي کال په لړ کې د هېواد د ټولو وروستي توکو او خدمتونو پولي ارزښت اندازه کوي چه په ۱۴۰۰ کال کې ۱۲۳۲,۸۵ میلیارده افغانی، او کورنی ناخالص سرانه تولید ۳۶۷۲۵,۰۰ افغانیو ته رسېږي.

په ۱۴۰۰ کال کې د هېواد حقيقي کورنی ناخالص تولید چې د ټولو وروستي توکو او خدمتونو پولي ارزښت اندازه کوي ۱۰۲۱,۵۹ میلیارده افغانی، په ثابته بيه وې. همدارنگه د حقيقي کورني ناخالص تولید وده ۲۰,۷۴- سلنه ده.

سکتوري فعالیتونه کرنه

په ۱۴۰۰ کال کې د کرنې ډېرشوي ارزښت ۴۱۲,۸۲ میلیارده افغانی، دي چې په ټوليز ناخالص تولید کې يې برخه ۳۳,۴۸ سلنه ده.

د کرنې سکتور وده ۲,۸۳- سلنه ده او د ودې اصلي عامل په ۱۴۰۰ کال کې د غنمو په تولید کې کموالی دی.

صنعت

د نړيوال معياري صنعتي کتگورۍ پر بنسټ په صنعت کې د کانونو را ایستلو د فابریکې صنایع، برېښنا، اوبه، غاز او ودانۍ گډون لري.

د دې سکتور ډېرشوي ارزښت ۱۹۲,۱۹ میلیارده افغانی، دي چې په ټوليز ډول ناخالص تولید کې برخه يې ۱۵,۵۹ سلنه ده. د صنعت سکتور د ودې کچه ۱۴,۱۹- سلنه ده او د دې کموالی لامل په ۱۴۰۰ کال کې ۴,۰۱- سلنه د کانو په را ایستلو کې او ۱۸,۰۰- سلنه د غیر غذایی توکو په تولید کې دی.

کانونه او کان کېندنه

افغانستان د کانونو را ایستلو په برخه کې زیاتوالي د طبیعي گازو، پترولیم، ډبرو سکرو، مرمرو، سرو زرو، مسو، کرومایت، تالک، بیرایټ، سلفر، اوسپنه، مالگه، قیمتي او نیمه قیمتي ډبرې، د ودانیو ډبرې ځمکې ډبرو نادره عناصرو په گډون، بډایه طبیعي سرچینې لري. د دې سکتور ارزښت په ۱۴۰۰ کال کې ۲۴,۰۷ میلیارد افغانیو ته رسېدلی دی چې په ټوليز ډول ناخالص تولید کې يې برخه ۱,۹۵ سلنه ده.

په افغانستان کې د زیات شمېر کانونو شتون سره سره، تر دې دمه ډیرې برخه يې نه دي را ایستل شوي.

برېښنا، غاز او اوبه

د برېښنا، اوبو او گازو ډېرشوي ارزښت ۳۱,۶۵ میلیارده افغانی، وې چې په ټوليز ډول ناخالص تولید کې يې برخه ۲,۵۷ سلنه او د دې ودې ۱۶,۰۰ په ۱۴۰۰ کال کې وه.

ودانی

په ۱۴۰۰ کال کې د ودانیو لپاره ډېرشوي ارزښت ۲۴،۷۷ میلیارد افغانۍ ده چې دې تېر کال په پرتله کې ۴۸،۰۰ سلنه دی.

خدمتونه

د خدمتونو ډېرشوي ارزښت ۵۷۳،۳۴ میلیارد افغانۍ دي چې دې تېر کال په پرتله کې د دې سکتور ودې ۳۲،۷۴ سلنه دی. د خدمتونو سکتور برخه د ناخالص تولید په ټوله کې ۴۶،۵۱ سلنه ده.

د دې کموالی لامل په ۱۴۰۰ کال کې د صحت، رستورانټونو، هوټلونو، ښوونې او روزنې په فعالیتونو کې کموالی دي چې په ترتیب سره یې سلنه ۴۵،۰۰، ۳۸،۷۰ او ۲۷،۰۰- ده.

محاسبات ملی

ارقام تولید ناخالص داخلی دور نما یا چشم اندازی از اقتصاد کشور را تهیه نموده و ترکیب فعالیت های اقتصادی و روابط ذات البینی آنها را بیان می‌دارد.

تولید ناخالص داخلی

تولید ناخالص داخلی اسمی ارزش پولی کلیه اجناس و خدمات نهایی تولید شده را در کشور طی سال مالی به قیمت جاری اندازه گیری می‌کند که در سال ۱۴۰۰ بالغ بر ۱۲۳۲،۸۵ میلیارد افغانی گردیده و تولید ناخالص داخلی سرانه ۳۶۷۲۵.۰۰ افغانی بوده است.

تولید ناخالص داخلی حقیقی ارزش پولی کلیه اجناس و خدمات نهایی تولید شده را در کشور طی سال مالی به قیمت ثابت اندازه گیری می‌کند که در سال ۱۴۰۰ بالغ بر ۱۰۲۱.۵۹ میلیارد افغانی گردیده و رشد تولید ناخالص داخلی حقیقی ۲۰،۷۴ فیصد بوده است.

اجراات سکتوری زراعت

ارزش افزوده زراعت در سال ۱۴۰۰ بالغ بر ۴۱۲،۸۲ میلیارد افغانی گردیده است. سهم این سکتور در تولید ناخالص داخلی ۳۳،۴۸ فیصد و رشد آن به میزان ۲،۸۳ فیصد رسیده است که عامل اصلی کاهش این سکتور تولید گندم در سال ۱۴۰۰ بوده است.

صنعت

به اساس طبقه بندی معیاری بین المللی رشته فعالیت، صنعت شامل معادن و استخراج، صنایع فابریکاتی، برق، گاز، آب و ساختمان می‌باشد. ارزش افزوده این بخش در سال ۱۴۰۰ بالغ بر ۱۹۲،۱۹ میلیارد افغانی گردیده و سهم آن در تولید ناخالص داخلی ۱۵،۵۹ فیصد و رشد این سکتور ۱۴،۱۹ فیصد بوده است. سهم عمده را در این کاهش معادن و استخراج به میزان ۴،۰۱ فیصد و صنایع فابریکاتی از جمله صنایع غیر غذایی ۱۸،۰۰ فیصد را در سال ۱۴۰۰ دارا بوده است.

معادن و استخراج

افغانستان دارای منابع طبیعی بشمول ذخایر وسیع گاز طبیعی، نفت، ذغال سنگ، سنگ مرمر، طلا، مس، کرومیت، تالک بیرایت طبیعی، سلفر، سرب،

آهن، سنگ تعمیراتی، نمک، سنگ های قیمتی و نیمه قیمتی و سایر عناصر کمیاب طبیعی می باشد. ارزش افزوده این بخش بالغ به ۲۴,۰۷ میلیارد افغانی گردیده و سهم آن در تولید ناخالص داخلی به ۱,۹۵ فیصد در سال ۱۴۰۰ رسیده است. در افغانستان با وجود داشتن معادن فراوان تا کنون قسمت بیشتر آن استخراج نشده است.

برق، گاز و آب

ارزش افزوده برق، گاز و آب بالغ به ۳۱,۶۵ میلیارد افغانی گردیده و سهم آن در تولید ناخالص داخلی ۲,۵۷ فیصد و رشد این سکتور ۱۶,۰۰ فیصد در سال ۱۴۰۰ می باشد.

ساختمان ها

در سال ۱۴۰۰ ارزش افزوده ساختمان ها بالغ بر ۲۴,۷۷ میلیارد افغانی گردیده که رشد این سکتور نسبت به سال قبل به میزان ۴۸,۰۰- فیصد بوده است.

خدمات

ارزش افزوده سکتور خدمات بالغ به ۵۷۳,۳۴ میلیارد افغانی گردیده که رشد این سکتور نسبت به سال قبل به میزان ۳۲,۷۴- بوده است، سهم سکتور خدمات طی سال ۱۴۰۰ در تولید ناخالص داخلی به ۴۶,۵۱ فیصد رسیده است.

عامل اصلی کاهش این سکتور، کاهش خدمات صحت، رستوران و هتل ها، تعلیم و تربیه به ترتیب به میزان ۴۵,۰۰-، ۳۸,۷۰- و ۲۷,۰۰- فیصد را نشان می دهد.

National accounts

Gross Domestic Product (GDP) (data provides an overview of the country's economy and examines the composition of economic activities and the interaction between different economic entities.

Gross domestic product

Nominal GDP, which measures the monetary value of all final goods and services produced in the country during the fiscal year at current prices which amounted to 1232.85 billion Afghanis. GDP per capita was 36725.00 Afghanis in 2021.

Real GDP, which measures the monetary value of all final goods and services produced in the country during the fiscal year in constant prices, of Afghanistan was Afs 1021.59 billion Afghanis. The growth of real GDP was -20.74 percent in 2021.

Sectorial performance

Agriculture

The agriculture value-added was 412.82 billion Afghanis in 2021. The share of this sector in GDP is 33.48 percent, and its growth has reached -2.83 percent.

Industry

Based on International Standard Industrial Classification (ISIC), the industry is comprised of mining and quarrying, manufacturing, electricity, gas, water, and construction.

The value-added for this sector was 192.19 billion Afghanis in 2021. Its share in total GDP was 15.59 percent. The industry sector growth rate was -14.19 percent. The main reason for its decrease in the mining and quarrying sector was -4.01% and in the manufacturing industry, including non-food industries, -18.00% in 2021.

Mining and quarrying

Afghanistan is endowed with a wealth of natural resources, including rich deposits of natural gas, petroleum, coal, marble, gold, copper, chromite, talc, barites, sulfur, lead, iron, salt, precious and semi-precious stones, construction stone, and many other rare earth elements. The value-added for this sector was 24.07 billion Afghanis in 2021. Its share in total GDP was 1.95 percent.

Despite numerous mines in Afghanistan, so far, most of them have not been extracted.

Electricity, water, and gas

The value-added for electricity, water, and gas was 31.65 billion Afghanis. Its share in total GDP was 2.57 percent. The growth rate was 16.00 percent in 2021.

Construction

The value-added for constructions was 24.77 billion Afghanis, which decreased by -48.00 percent in 2021 than in 2020.

Services

The value-added for services was 573.34 billion Afghanis which shows a decrease of -32.74 percent in 2021. The services sector share of total GDP was 46.51 percent in 2021.

The main growth factor was a decrease in Health, restaurants and hotels, education -45.00, -38.70, and -27.00 percent, respectively.

جدول ۱-۷: اسمی کورنی ناخالص تولید د کال او سکتور په توپیر (میلیون افغانی)

جدول ۱-۷: تولید ناخالص داخلی اسمی به تفکیک سکتور و سال (میلیون افغانی)

Table 7-1: Gross Domestic Product by Sector and Year (Nominal GDP in Million Afs)

Figures in Million Afs

ارقام میلیون افغانی

No	Sector	۱۴۰۰ 2021-22	۱۳۹۹ 2020-21	۱۳۹۸ 2019-20	سکتور	شمیره شماره
1	Agriculture	412,816.4	414,992.2	378,773.3	کرهپه/ زراعت	۱
2	Industry	192,190.4	217,110.9	206,597.5	صنعت/ صنعت	۲
2-1	Mining & Quarrying	24,066.6	23,423.2	27,753.8	کانونه او د کانونو رایستل/ معادن و استخراج	۲-۱
2-2	Manufacturing	111,706.2	118,773.9	103,506.3	صنعتی فابریکی/ صنایع فابریکاتی	۲-۲
2-2-1	Food and Beverages	92,548.3	95,410.6	74,588.0	خوراکی توکی، خبناک/ مواد غذائی، نوشابه	۲-۲-۱
2-2-2	Non-Food Manufacturing	19,157.9	23,363.2	28,918.4	د غیر خوراکی توکو تولید/ تولید صنایع غیر غذایی	۲-۲-۲
2-3	Electricity, Gas and Water	31,650.6	27,285.0	29,914.0	برېښنا، گاز او اوبه/ برق، گاز و آب	۲-۳
2-4	Construction	24,767.0	47,628.9	45,423.3	ساختمان/ ساختمان	۲-۴
3	Service	573,342.1	846,186.7	815,226.3	خدمتونه/ خدمات	۳
3-1	Wholesale & retail trade	103,063.8	110,719.2	109,407.1	عمده اوپرچون سوداگری/ تجارت عمده و پرچون	۳-۱
3-2	Transport, Repair of Motor Vehicles & Storage	78,432.7	98,040.9	78,435.6	ترانسپورت، د موټرو ترمیم او ذخیره کول/ ترانسپورت، ترمیم موټر و وسایل نقلیه و ذخایر	۳-۲
3-3	Restaurants & hotels	20,980.2	35,837.8	45,921.4	رستورانونه او هوتلونه / رستوران و هتل ها	۳-۳
3-4	Post and telecommunications	47,867.6	56,314.8	44,476.1	پست او مخابرات/ پست و مخابرات	۳-۴
3-5	Finance and Insurance	17,567.6	21,959.5	27,142.3	مالي، بیمه/ مالي، بیمه	۳-۵
3-6	Real Estate	89,816.3	93,558.7	94,516.8	د معاملاتو لارښوونې/ رهنمای معاملات	۳-۶
3-7	Education	23,256.0	31,857.5	36,998.4	ښوونه او روزنه/ تعلیم و تربیه	۳-۷
3-8	Health and Social Services	56,984.1	103,607.5	91,662.2	روغتیا او ټولنیز خدمتونه/ صحت و خدمات اجتماعی	۳-۸
3-9	Other Service*	135,373.8	294,290.8	286,666.5	نور خدمتونه/ سایر خدمات	۳-۹
4	Plus Import Duties	54,509.3	68,999.2	68,999.2	ټول / مجموع	۴
5	Totals/ GDP at Market Prices	1,232,858.3	1,547,289.0	1,469,596.3	په وارداتو یا ندى مالیه/ مالیات بر واردات	۵

*Figures are estimated

. ارقام برآورد دی * ارقام برآورد است

**Others includes: Pulses and nuts, Roots & tubers, Vegetables, Oil seed,

نور: شامل د پلي باب او مغز پاب، ذخیره وی ریښی، سلبو، تیلی دانی، نیشکر، چغندر، مالوچ، او نه شمیرل شوی لکښت دی.

Sugar Cane, Sugar beets, Cotton, Unaccounted Consumption

سایر شامل: پلي باب او مغز پاب، ریشه های ذخیره وی، سبزیجات، تخمه های تیلی، نیشکر، لیلیو، پنبه، و مصارف حساب نشده میباشند.

جدول ۷-۲: حقیقی کورنی ناخالص تولید د کال او سکتور په توپیر (میلیون افغانی)

جدول ۷-۲: تولید ناخالص داخلی حقیقی به تفکیک سکتور و سال (میلیون افغانی)

Table 7-2: Gross Domestic Product by Sector and Year (Real GDP in Million Afs)

Figures in Million Afs

ارقام میلیون افغانی

No	Sector	۱۴۰۰ 2021-22	۱۳۹۹ 2020-21	۱۳۹۸ 2019-20	سکتور	شمیره شماره
1	Agriculture	387,135.3	398,423.4	376,075.7	کرهڼه/ زراعت	۱
2	Industry	133,233.2	155,256.6	162,794.4	صنعت/ صنعت	۲
2-1	Mining & Quarrying	20,892.8	21,764.7	24,019.1	کانونه او د کانونو رايستل/ معادن و استخراج	۲-۱
2-2	Manufacturing	69,599.0	75,014.9	77,765.5	صنعتی فابریکی/ صنایع فابریکاتی	۲-۲
2-2-1	Food and Beverages	52,294.3	53,911.7	52,860.2	خوراکی توکی، خښاک/ مواد غذایی، نوشابه	۲-۲-۱
2-2-2	Non-Food Manufacturing	17,304.7	21,103.2	24,905.3	د غیر خوراکی توکو تولید/ تولید صنایع غیر غذایی	۲-۲-۲
2-3	Electricity, Gas and Water	22,354.2	19,270.9	19,982.1	برېښنا، گاز او اوبه/ برق، گاز و آب	۲-۳
2-4	Construction	20,387.2	39,206.1	41,027.8	ساختمان/ ساختمان	۲-۴
3	Service	456,052.1	678,007.1	720,646.0	خدمتونه/ خدمات	۳
3-1	Wholesale & retail trade	84,647.3	94,269.0	95,342.2	عمده او پرچون سوداگری/ تجارت عمده و پرچون	۳-۱
3-2	Transport, Repair of Motor Vehicles & Storage	35,814.9	44,768.6	54,385.9	ترانسپورت، د موټرو ترمیم او ذخیره کول/ ترانسپورت، ترمیم موټر و وسایل نقلیه و ذخایر	۳-۲
3-3	Restaurants & hotels	19,999.1	32,622.8	43,031.6	رستورانونه او هوتلونه / رستوران و هتل ها	۳-۳
3-4	Post and telecommunications	42,869.8	50,435.0	49,939.5	پست او مخابرات/ پست و مخابرات	۳-۴
3-5	Finance and Insurance	15,099.0	18,873.8	20,725.4	مالي، بیمه/ مالي، بیمه	۳-۵
3-6	Real Estate	81,768.3	85,175.3	99,045.9	دمعاملاتو لارښوونې/ رهنمای معاملات	۳-۶
3-7	Education	17,094.3	23,416.9	28,719.4	ښوونه او روزنه/ تعلیم و تربیه	۳-۷
3-8	Health and Social Services	46,898.6	85,270.1	80,579.3	روغتیا او ټولنیز خدمتونه/ صحت و خدمات اجتماعی	۳-۸
3-9	Other Service*	111,860.8	243,175.6	248,876.8	نورخدمتونه/ سایر خدمات	۳-۹
4	Plus Import Duties	45,174.0	57,182.2	60,385.5	ټول / مجموع	۴
5	Totals/ GDP at Market Prices	1,021,594.6	1,288,869.4	1,319,901.6	په وارداتو یا ندى مالیه/ مالیت بر واردات	۵

*Figures are estimated

ارقام برآورد دی *

**Others includes: Pulses and nuts, Roots & tubers, Vegetables, Oil seed,

نور: شامل د پلي باب او مغزباب، ذخیره وی ریښی، ساپو، تیلی دانی، نیشکر، چغندر، مالوج، او نه شمیرل شوی لگښت دی.

Sugar Cane, Sugar beets, Cotton, Unaccounted Consumption

سایر شامل پلي باب او مغزباب، ریشه های ذخیره وی، سبزیجات، تخمه های تیلی، نیشکر، لیلو، پنبه، و مصارف حساب نشده میاشد.

جدول ۳-۷: کورنی ناخالص تولید د کال او سکتور په توپیر، کالنی سلني بدلون
جدول ۳-۷: فیصدی رشد تولید ناخالص داخلی حقیقی به تفکیک سکتور و سال

Table 7-3: Gross Domestic Product by Sector and Year, Annual Percentage Change (GDP Growth Rate)

ارقام میلیون افغانی

Figures in Million Afs

No	Sector	۱۴۰۰ 2021-22	۱۳۹۹ 2020-21	۱۳۹۸ 2019-20	سکتور	شمیره شماره
1	Agriculture	-2.8	5.9	17.5	کرهڼه/ زراعت	۱
2	Industry	-14.2	-4.6	4.8	صنعت/ صنعت	۲
2-1	Mining & Quarrying	-4.0	-9.4	14.8	کانونه او د کانونو رايستل/ معادن و استخراج	۲-۱
2-2	Manufacturing	-7.2	-3.5	6.4	صنعتی فابریکی/ صنایع فابریکاتی	۲-۲
2-2-1	Food and Beverages	-3.0	2.0	7.3	خوراکی توکی، خښناک/ مواد غذائی، نوشابه	۲-۲-۱
2-2-2	Non-Food Manufacturing	-18.0	-15.3	4.7	د غیر خوراکی توکو تولید/ تولید صنایع غیر غذایی	۲-۲-۲
2-3	Electricity, Gas and Water	16.0	-3.6	2.4	برېښنا، گاز او اوبه/ برق، گاز و آب	۲-۳
2-4	Construction	-48.0	-4.4	-1.8	ساختمان/ ساختمان	۲-۴
3	Service	-32.7	-5.9	-1.4	خدمتونه/ خدمات	۳
3-1	Wholesale & retail trade	-10.2	-1.1	4.4	عمده او پرچون سوداگری/ تجارت عمده و پرچون	۳-۱
3-2	Transport, Repair of Motor Vehicles & Storage	-20.0	-17.7	-7.6	ترانسپورت، د موټرو ترمیم او ذخیره کول/ ترانسپورت، ترمیم موټر و وسایل نقلیه و ذخایر	۳-۲
3-3	Restaurants & hotels	-38.7	-24.2	0.2	رستورانونه او هوټلونه / رستوران و هوټل ها	۳-۳
3-4	Post and telecommunications	-15.0	1.0	1.8	پست او مخابرات/ پست و مخابرات	۳-۴
3-5	Finance and Insurance	-20.0	-8.9	-12.7	مالی، بیمه/ مالی، بیمه	۳-۵
3-6	Real Estate	-4.0	-14.0	2.2	دمعاملاتو لارښوونې/ رهنمای معاملات	۳-۶
3-7	Education	-27.0	-18.5	-26.7	ښوونه او روزنه/ تعلیم و تربیه	۳-۷
3-8	Health and Social Services	-45.0	5.8	0.4	روغتیا او ټولنیز خدمتونه/ صحت و خدمات اجتماعی	۳-۸
3-9	Other Service*	-54.0	-2.3	0.1	نور خدمتونه/ سایر خدمات	۳-۹
4	Plus Import Duties	-21.0	-5.3	-5.7	ټول / مجموع	۴
5	Totals/ GDP at Market Prices	-20.7	-2.4	3.9	په وارداتو با ندى مالیه/ مالیات بر واردات	۵

*Figures are estimated

. ارقام برآوردی * ارقام برآورد است

جدول ۷-۴: کورنی ناخالص تولید د کال او سکتور په توپیر ونډې سلنه
 جدول ۷-۴: فیصدی سهم تولید ناخالص داخلی اسمی به تفکیک سکتور و سال
 Table 7-4: Sectoral Contribution by Sector and Year as Percentage of GDP Share

Figures in Million Afs

ارقام میلیون افغانی

No	Sector	۱۴۰۰ 2021-22	۱۳۹۹ 2020-21	۱۳۹۸ 2019-20	سکتور	شمیره شماره
1	Agriculture	33.5	26.8	25.8	کرهڼه/ زراعت	۱
2	Industry	15.6	14.0	14.1	صنعت/ صنعت	۲
2-1	Mining & Quarrying	2.0	1.5	1.9	کانونه او د کانونو راپستل/ معادن و استخراج	۲-۱
2-2	Manufacturing	9.1	7.7	7.0	صنعتی فابریکی/ صنایع فابریکاتی	۲-۲
2-2-1	Food and Beverages	7.5	6.2	5.1	خوراکی توکی، څښاک/ مواد غذایی، نوشابه	۲-۲-۱
2-2-2	Non-Food Manufacturing	1.6	1.5	2.0	د غیر خوراکی توکو تولید/ تولید صنایع غیر غذایی	۲-۲-۲
2-3	Electricity, Gas and Water	2.6	1.8	2.0	برېښنا، گاز او اوبه/ برق، گاز و آب	۲-۳
2-4	Construction	2.0	3.1	3.1	ساختمان/ ساختمان	۲-۴
3	Service	46.5	54.7	55.5	خدمتونه/ خدمات	۳
3-1	Wholesale & retail trade	8.4	7.2	7.4	عمده او پېرچون سوداگری/ تجارت عمده و پېرچون	۳-۱
3-2	Transport, Repair of Motor Vehicles & Storage	6.4	6.3	5.3	ترانسپورت، د موټرو ترمیم او ذخیره کول/ ترانسپورت، ترمیم موټر و وسایل نقلیه و ذخایر	۳-۲
3-3	Restaurants & hotels	1.7	2.3	3.1	رستورانونه او هوټلونه / رستوران و هوټل ها	۳-۳
3-4	Post and telecommunications	3.9	3.6	3.0	پست او مخابرات/ پست و مخابرات	۳-۴
3-5	Finance and Insurance	1.4	1.4	1.8	مالي، بیمه/ مالي، بیمه	۳-۵
3-6	Real Estate	7.3	6.0	6.4	د معاملاتو لارښوونې/ رهنمای معاملات	۳-۶
3-7	Education	1.9	2.1	2.5	ښوونه او روزنه/ تعلیم و تربیه	۳-۷
3-8	Health and Social Services	4.6	6.7	6.2	روغتیا او ټولنیز خدمتونه/ صحت و خدمات اجتماعی	۳-۸
3-9	Other Service*	11.0	19.0	19.5	نور خدمتونه/ سایر خدمات	۳-۹
4	Plus Import Duties	4.4	4.5	4.7	ټول / مجموع	۴
5	Totals/ GDP at Market Prices	100.0	100.0	100.0	په وارداتو با ندی مالیه/ مالیات بر واردات	۵

*Figures are estimated

ارقام برآورد دی * ارقام برآورد است



Section Eight اتمه برخه / بخش هشتم

.....

Agriculture کرنه / زراعت

کرنه

عمده محصولات

غلي دانې

غنم له مهمو غذايي موادو څخه دي، چې په اوبيزو او للمي ځمکو کې کرل کېږي. په ۱۴۰۰ کال کې د غنمو توليد ۴ ميليون ټنه، د وريجو توليد ۰،۴۲ ميليون ټنه، اوريشو توليد ۰،۰۷ ميليون ټنه او د جوارو توليد ۰،۲۶ ميليون ټنه وو. همدارنگه په ۱۴۰۰ مالي کال کې د غلو دانواو حبوباتو تر کښت لاندې ساحه ۲،۴ ميليون هکتارو ته رسېږي.

سابه

سابه د کورنيو او مارکيټ د ضرورتونو د پوره کولو په خاطر کرل کېږي. په ۱۴۰۰ کال کې د پټاټو تر کښت لاندې ځمکه ۵۵،۷ زره هکتاره او د توليد اندازه يې ۸۷۹،۴ زره ټنو ته رسېږي او همدارنگه ديو هکتار پټاټو حاصل ۱۵،۸ ټنه دي. پټاټې او پياز د مهمو سبزيجاتو له جملې څخه شميرل کېږي چې ز مونږ په هيواد کې د خوړو اساسي جزء تشکيلوي په ۱۴۰۰ ملي کال کې د پيازو کښت ساحه ۳۰ زر هکتارو توليد په ۵۳۲،۸ زرتنه رسېږي.

ميوې

مڼې، انار، زردالو، توت، انگور او بادام د ميوو د ونو د مهمو ډولونو څخه دي. د انگورو د کښت ساحه په ۱۴۰۰ کال کې ۹۲۶۴۵ هکتار او دهغې توليد ۹۹۳،۹ زرو ټن او د مڼې د کښت ساحه ۳۰۴۶۳ هکتارو توليد د هغې ۳۲۱،۷ زرو ټنوته رسيدلی دي.

زراعت

محصولات عمده

غله جات

گندم يک قلم عمده مواد غذائي بوده که در اراضی آبی و للمی زرع می‌گردد. توليد گندم در سال ۱۴۰۰ به ۴ ميليون تن، برنج به ۰،۴۲ ميليون تن، جو به ۰،۰۷ ميليون تن و جوارى به ۰،۲۶ ميليون تن می‌رسد، همچنان ساحه مجموع تحت زرع غله جات و حبوبات در سال ۱۴۰۰ به ۲،۴ ميليون هکتار می‌رسد.

سبزی جات

سبزی جات به منظور تامین نیازمندی های خانوارها و مارکيت در مزارع کشت می‌گردد. در سال ۱۴۰۰ ساحه تحت زرع کچالو ۵۵،۷ هزار هکتار و مقدار توليد آن ۸۷۹،۴ هزار تن و هم چنين حاصل فی هکتار کچالو ۱۵،۸ تن می‌باشد. کچالو و پياز از جمله سبزی جات عمده به شمار می‌رود که جز اساسی خوراک را در کشور ما تشکيل می‌دهد. در سال مالی ۱۴۰۰ ساحه تحت کشت پياز به ۳۰ هزار هکتار و توليد آن به ۵۳۲،۸ هزار تن می‌رسد.

ميوه جات

اقسام عمده درختان ميوه دار از قبيل سيب، انار، زردآلو، توت، انگور و بادام می‌باشد. ساحه تحت غرس انگور در سال ۱۴۰۰ به ۹۲۶۴۵ هکتار و توليد آن به ۹۹۳،۹ هزار تن و ساحه تحت غرس سيب ۳۰۴۶۳ هکتار و توليد آن ۳۲۱،۷ هزار هکتار رسیده است.

Agriculture

Major crops

Grain

Wheat is a major crop. Cultivated every year on irrigated and rain-fed land. Wheat production in 2021 was 4 million tons, rice production was 0.42 million tons, barley production was 0.07 Million tons and maize production was 0.26 million tons.

Also, the total land under cereal and grain cultivation was 2.4 million hectares.

Vegetable

Vegetables are cultivated to meet the needs of households and markets. In 2021, the area under potato cultivation was 55.7 thousand hectares and its production quantities 879.4 thousand tons, and also the production of Potatoes per hectares is 15.8 tons. Potatoes and Onions are major vegetables which are an essential component of food in Afghanistan, in the fiscal year 2021 areas under onion cultivation 30 thousand hectares and its production has reached 532.8 thousand tons.

Fruits

The main types of fruit trees are apple, pomegranate, apricot, berry, grape and almond. In 2021 the area under production of grape, 92645 hectares and its production quantities 993.9 thousand tons, and the area under production of apple were 30463 hectares and its production quantities have reached 321.7 thousand tons.

۱-۸ جدول: د استفادې وړ ځمکه د کال په توپیر (زرهکتار)
 جدول ۱-۸: ساحه قابل استفاده از زمین به تفکیک سال (هزار هکتار)

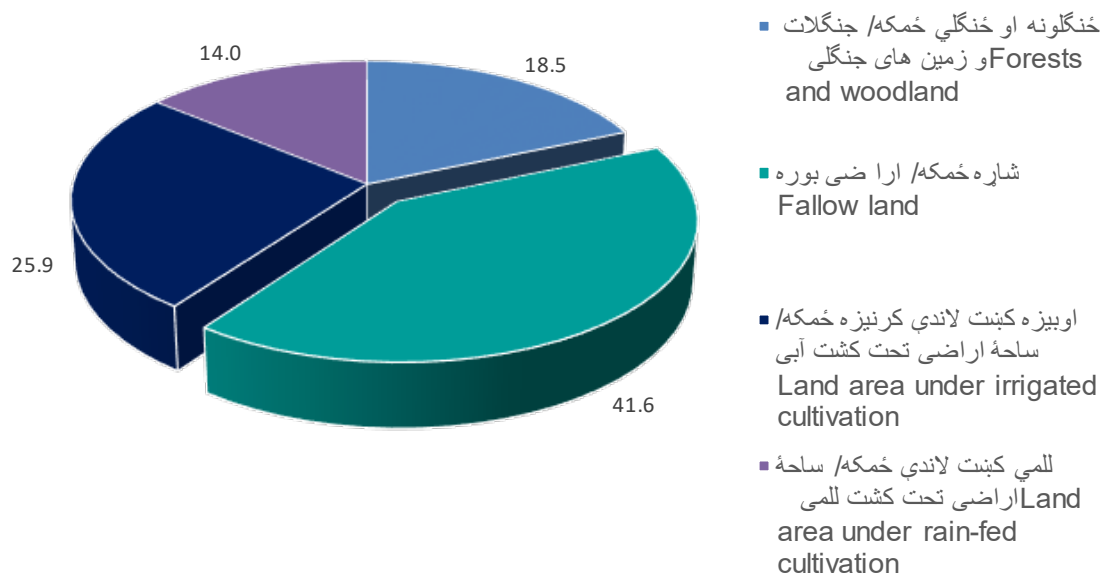
Table 8-1: Usable Land Area by Year (Thousand Hectare)

No	Land Use	۱۴۰۰ 2021	۱۳۹۹ 2020	۱۳۹۸ 2019	د استفادې وړ ځمکه/ ساحه قابل استفاده	شماره/ شمیره
	Total land area (1+2+3)	65223	65,223	65,223	ټوله جغرافیایي ساحه/ مجموع ساحه جغرافیائی (۳+۲+۱)	
1	Agricultural area	...	9,610	9,610	کرنیزه ځمکه/ اراضی زراعتی	۱
1-1	Forests and woodland	1800	1,781	1,800	ځنگلونه او ځنگلي ځمکه/ جنگلات و زمین های جنگلی	۱-۱
2-1	Fallow land	...	3,995	4,450	شاړه ځمکه/ اراضی بوره	۱-۲
3-1	Land area under rain-fed cultivation	...	1,341	1,077	للمی کښت لاندې ځمکه/ اراضی تحت کشت للمی	۱-۳
4-1	Land area under irrigated cultivation	...	2,493	2,283	اوبیزه کښت لاندې کرنیزه ځمکه/ اراضی تحت کشت آبی	۱-۴
1-4-1	Permanent crops	270	265	222	د دایمي نباتاتو ساحه/ ساحه نباتات دائمی	۱-۴-۱
2	Permanent pasture	...	30,262	30,000	دایمي څړځایونه/ ساحه چراگاه دایمي	۲
3	All other land	...	25,351	25,613	نوره ځمکه/ سایر اراضی	۳

Source : Ministry of Agriculture, Irrigation and Livestock

سرچینه/ منبع : د کرنې، اوبو لگولو او مالداري وزارت/ وزارت زراعت، آبیاری و مالداري

د ۱-۸ گراف: د ۱۳۹۹ کال د کرنیزې ځمکې ساحه (سلنه)
 گراف ۱.۸: ساحه اراضی زراعتی سال ۱۳۹۹ (فیصدي)
 Graph 8-1: Agricultural land area year 2019



Source : Ministry of Agriculture, Irrigation and Livestock

منبع: وزارت زراعت، آبیاری و مالداري

۲-۸ جدول: د نباتاتو تر کښت لاندې ساحه د کال په توپیر (هکتار)

جدول ۲-۸: ساحه تحت زرع نباتات به تفکیک سال (هکتار)

Table 8-2: Crops Cultivated Land Area by Year (Hectare)

No	Indicator	۱۴۰۰ 2021-22	۱۳۹۹ 2020-21	۱۳۹۸ 2019-20	شاخص	شمیره/ شماره
	Total(1+2+3+4+5+6+7)	3,275,463	3,795,939	3,494,653	ټوليزه/ مجموع (۷+۶+۵+۴+۳+۲+۱)	
1	Cereal	2,368,118	3,043,589	2,841,911	غلي دانې/ غله جات	۱
1-1	Wheat	2,046,564	2,668,000	2,534,000	غنم/ گندم	۱-۱
2-1	Rice	141,222	147,555	127,530	وريجي/ برنج	۱-۲
3-1	Barley	40,273	86,099	84,070	جو/ اوربشي	۱-۳
4-1	Maize	139,080	140,498	94,910	جوار/ جوارى	۱-۴
5-1	Millet	979	1,437	1,401	پدن/ ارزن	۱-۵
2	Pulses	80,936	69,104	64,622	حبوبات/ حبوبات	۲
2-1	Bean	22,988	11,064	12,191	لوبيا/ لوبيا	۲-۱
2-2	Pease	26,076	28,017	22,006	نخود/ نخود	۲-۲
2-3	Mung bean	20,767	19,723	24,879	ماش/ مې	۲-۳
2-4	Other	11,105	10,300	5,546	نور/ ساير	۲-۴
3	Vegetables	170,250	136,283	116,970	سابه/ سبزیجات	۳
1-3	Potato	55,706	53,674	57,066	پتاټي/ کچالو	۳-۱
2-3	Onion	30,027	16,958	18,343	پياز	۳-۲
3-3	Other Vegetable	84,517	65,651	41,561	نور سابه/ ساير سبزیجات	۳-۳
4	Sugar beet	350	347	616	چغندر/ لېلبو	۴
5	Sugar cane	1,582	1,541	1,653	گني/ نیشکر	۵
6	Oil seed	117,356	154,510	161,447	تيلي يوتي/ نباتات تيلي	۶
7	Fruits	395,649	390,565	307,434	میوې/ میوه جات	۷
1-7	Almond	36,862	22,134	29,203	بادام	۷-۱
2-7	Walnut	8,301	5,206	5,025	غوزان/ چارمغز	۷-۲
3-7	Apricot	27,082	17,481	17,719	زردآلو	۷-۳
4-7	Other	323,404	345,744	255,487	نور/ ساير	۷-۴

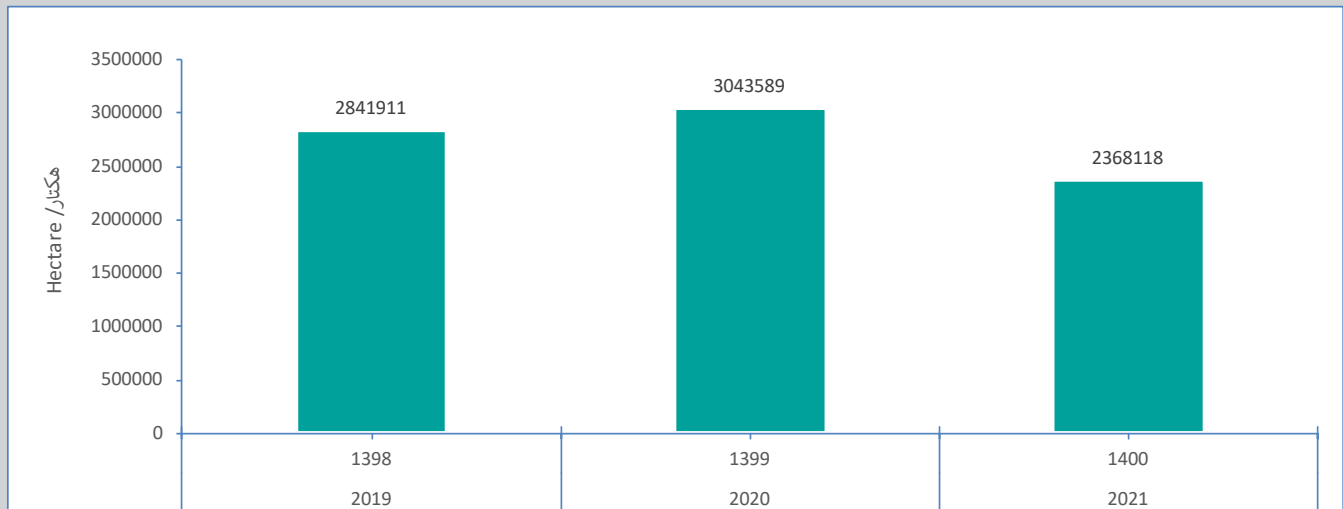
Source : Ministry of Agriculture, Irrigation and Livestock

سرچينه/ منبع : د کرنې، اوبو لگولو او مالداري وزارت/ وزارت زراعت، آبیاری و مالداري

۲-۸ گراف: د غلو دانو تر کښت لاندې ساحه دکال په توپیر (هکتار)

گراف ۲-۸ : ساحه تحت زرع غله جات به تفکیک سال (هکتار)

Figure 8-2: Cultivated Land Under Cereal and Pulses by Year



Source : Ministry of Agriculture, Irrigation and Livestock

سرچينه/ منبع : د کرنې، اوبو لگولو او مالداري وزارت/ وزارت زراعت، آبیاری و مالداري

جدول ۳-۸: کرنیز تولیدات دکال په توپیر (تن)
جدول ۳-۸: تولیدات زراعتی به تفکیک سال (تن)

Table 8-3: Agricultural production by Year (Ton)

No	Indicator	۱۴۰۰ 2021	۱۳۹۹ 2020	۱۳۹۸ 2019	شاخص	شمیره/ شماره
1	Total cereal	4,764,011	6,023,682	5,580,747	تولې غلې دانې / مجموع غله جات	۱
1-1	Wheat	4,017,657	5,185,000	4,890,000	غنم / گندم	۱-۱
2-1	Rice	416,938	439,149	382,500	وریجې / برنج	۱-۲
3-1	Barley	65,102	127,757	123,576	اوریشې / جو	۱-۳
4-1	Maize	264,314	271,776	184,671	جوار / اجواری	۱-۴
2	Potato	879,371	855,395	921,122	پتاتې / کچالو	۲
3	Sugar beet	5,196	5,032	9,284	لبلیو / چغندر	۳
4	Sugar cane	41,434	40,292	36,538	گنی / نیشکر	۴
5	Almond	64,256	39,307	38,205	بادام	۵
6	Walnut	23,360	14,877	14,690	غوزان / چارمغز	۶
7	Apricot	207,490	131,788	129,363	زردآلو	۷

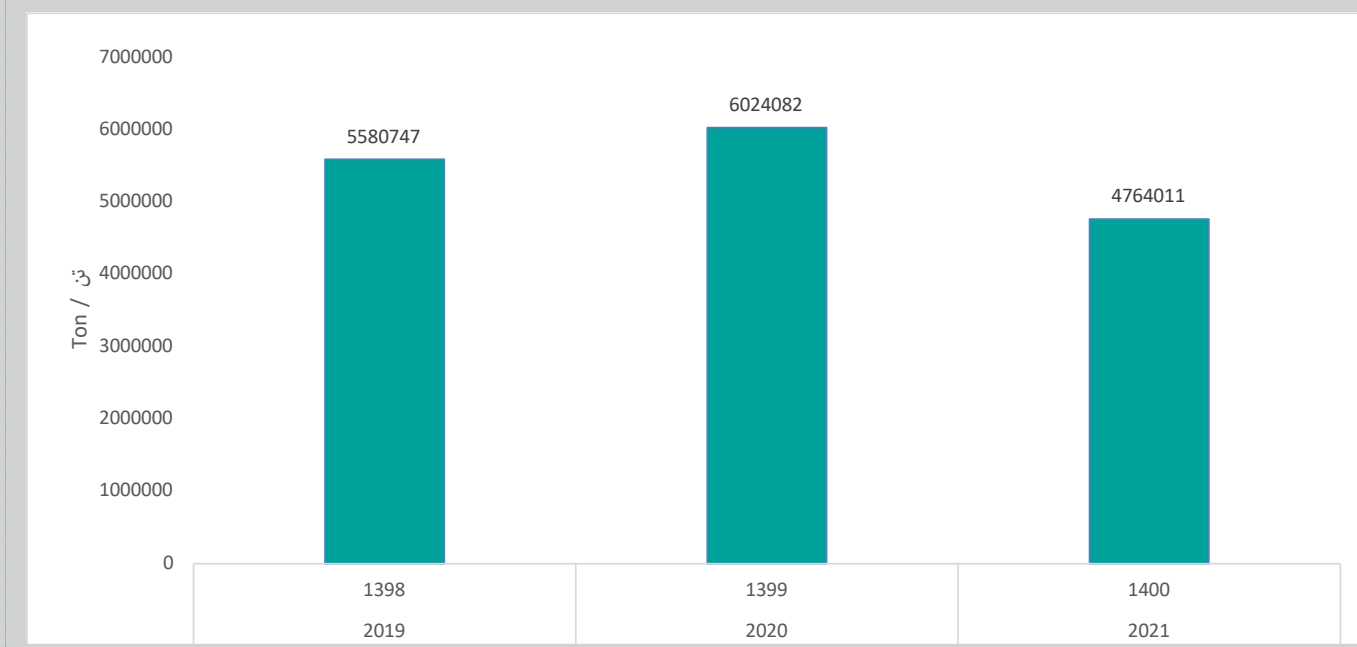
Source : Ministry of Agriculture, Irrigation and Livestock

سرچینه/ منبع: د کرنې، اوبو لگولو او مالداري وزارت/ وزارت زراعت، آبیاری و مالداري

ګراف ۳-۸: د عمده غلو دانو تولید دکال په توپیر (تن)

ګراف ۳-۸: تولید غله جات عمده په تفکیک سال (تن)

Figure 8-3: Production Major of Cereal by Year



Source : Ministry of Agriculture, Irrigation and Livestock

سرچینه/ منبع: د کرنې، اوبو لگولو او مالداري وزارت/ وزارت زراعت، آبیاری و مالداري

۴-۸ جدول: په يو هکتار ځمکه کې د کرنيزو نباتاتو حاصل د کال په توپير (کيلوگرام)

جدول ۴-۸: حاصل دهی فی هکتار نباتات زراعتی به تفکیک سال (کيلوگرام)

Table 8-4: Agricultural Crops Productivity Per Hectare by Year (Kg)

No	Indicator	۱۴۰۰ 2021	۱۳۹۹ 2020	۱۳۹۸ 2019	شاخص	شمیره/ شماره
1	Wheat	1,963	1,943	1,930	غنم/ گندم	۱
2	Rice	2,952	2,979	2,999	وريچې/ برنج	۲
3	Barley	1,617	1,484	1,470	اوريشې/ جو	۳
4	Maize	1,900	1,934	1,946	جوار/ جوارى	۴
5	Potato	15,786	15,937	16,141	پناتې/ کچالو	۵
6	Sugar beet	14,846	41,787	15,071	چغندر/ ليلبو	۶
7	Sugar cane	26,191	26,147	22,104	گني/ نيشکر	۷
8	Almond	1,743	1,776	1,308	بادام	۸
9	Walnut	2,814	2,858	2,923	غوزان/ چارمغز	۹
10	Apricot	7,662	7,539	7,301	زردآلو	۱۰

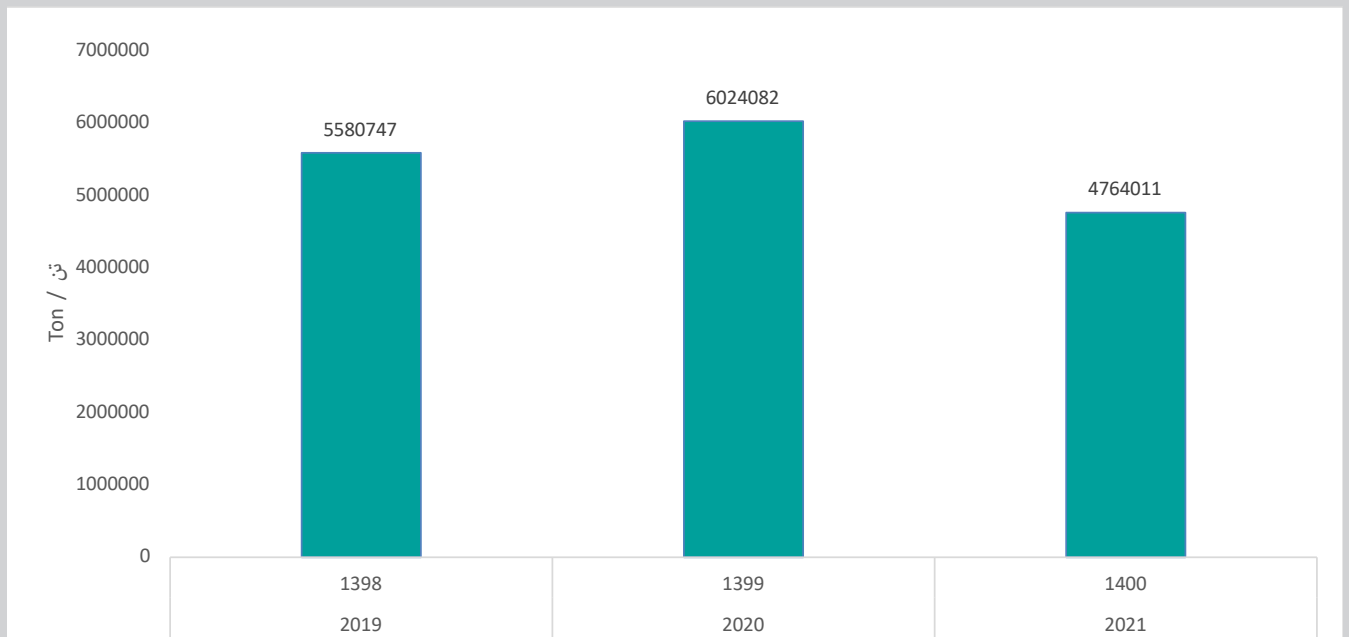
Source : Ministry of Agriculture, Irrigation and Livestock

سر چينه/ منبع : د کرنې، اوبو لگولو او مالداري وزارت/ وزارت زراعت، آبياری و مالداري

۴-۸ ګراف: په يو هکتار ځمکه کې د غنمو حاصل د کال په توپير (کيلوگرام)

ګراف ۴-۸: حاصل دهی فی هکتار گندم به تفکیک سال (کيلوگرام)

Figure 8-4: Wheat Productivity Per Hectare by Year(Kg)



Source : Ministry of Agriculture, Irrigation and Livestock

سر چينه/ منبع : د کرنې، اوبو لگولو او مالداري وزارت/ وزارت زراعت، آبياری و مالداري

۵-۸ جدول: د میوو، تیلی نباتاتو او سبزیو تر کښت لاندې ساحه د کال په توپیر (هکتار)
 جدول ۵-۸: ساحه تحت زرع میوهجات، نباتات تیلی و سبزیجات به تفکیک سال (هکتار)

Table 8-5: Fruits, Oil seed, Fresh Vegetables Cultivated Land Area by Year(Hectare)

No	Indicator	۱۴۰۰ 2021	۱۳۹۹ 2020	۱۳۹۸ 2019	شاخص	شمیره/ شماره
1	Fruits	395,649	390,565	307,434	میوې / میوه جات	۱
1-1	Orange	1,782	415	973	نارنج / نارنج	۱-۱
1-2	Other Citrus fruit	2,965	1,510	3,391	د ستروسو نورې میوې / سایر میوهجات ستروس	۱-۲
1-3	Apple	30,463	25,643	27,559	مڼي / سیب	۱-۳
1-4	Pear	4,003	2,245	2,473	ناک	۱-۴
1-5	Apricot	27,082	17,481	17,719	زردآلو	۱-۵
1-6	Peach	10,160	6,735	8,076	شفتالو	۱-۶
1-7	Plum	6,508	906	1,144	آلو بخارا	۱-۷
1-8	Berry	8,376	6,396	6,117	توت	۱-۸
1-9	Grape	92,645	92,584	87,593	انگور	۱-۹
1-10	Watermelon	66,108	66,244	48,298	هندواني / تربوز	۱-۱۰
1-11	Melon	59,437	58,942	37,136	ختکي / خربوزه	۱-۱۱
1-12	Figs	10,077	3,219	3,529	انخړ / انجیر	۱-۱۲
1-13	Other Fruits	76,043	108,245	63,426	نورې میوې / سایر میوهجات	۱-۱۳
2	Oil seeds	117,356	154,510	161,447	تیلی بوټي / نباتات تیلی	۲
2-1	Sunflower seed	599	362	981	د لمرگلي تخم / گل آفتاب پرست	۲-۱
2-2	Sesame seed	27,472	64,862	71,081	کنجد	۲-۲
2-3	Cotton	56,882	56,740	49,371	د پنبې / پنبه	۲-۳
2-4	Common flax seed	31,329	31,089	38,323	زغر	۲-۴
2-5	Mustard	1,074	1,457	1,691	شیرشم / شرمش	۲-۵
3	Vegetables	170,250	167,698	116,970	سابه / سبزیجات	۳

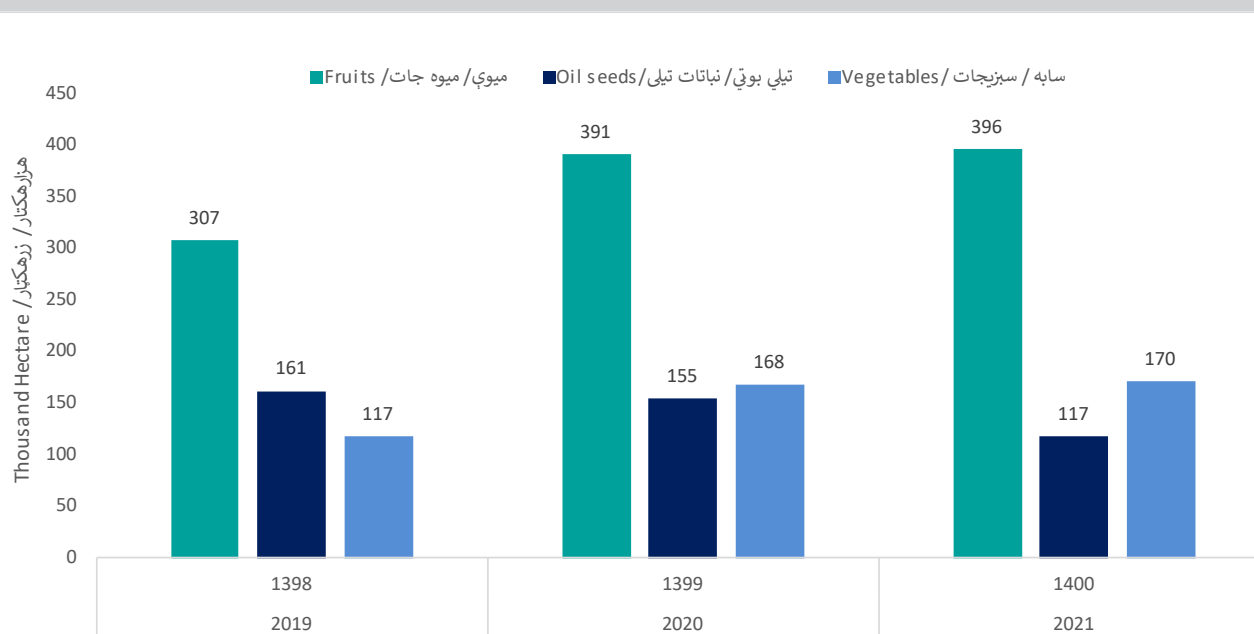
Source : Ministry of Agriculture, Irrigation and Livestock

سرچینه/ منبع: د کرنې، اوبو لگولو او مالداري وزارت/ وزارت زراعت، آبیاری و مالداري

۵-۸ گراف: د میوو، تیلی نباتاتو او سبزیو ترکیب لاندې ساحه د کال په توپیر (زرهکتار)

گراف ۵-۸: ساحه تحت زرع میوهجات، سبزیجات و نباتات تیلی به تفکیک سال (هزار هکتار)

Figure 8-5: Fruits, Oil Seeds and Vegetables Cultivated Land Area by Area



Source : Ministry of Agriculture, Irrigation and Livestock

سرچینه/ منبع: د کرنې، اوبو لگولو او مالداري وزارت/ وزارت زراعت، آبیاری و مالداري

۶-۸ جدول: په ۱۴۰۰ کال کې د ولایاتو په کچه د اوبیزو او للمی ځمکو په توپیر د غنمو ساحه او تولید

جدول ۶-۸: ساحه و تولید گندم آبی و للمی به تفکیک ولایت سال ۱۴۰۰

Table 8-6: Rain-fed and Irrigated Wheat, Area and Production by Province - 2021

No.	Province	آبی/ اوبیزه Irrigated		للمی/ للمی Rain-fed		مجموع/ تولید Total		ولایت	شماره شمېر
		تولید (زرین/ هزار تن) Production (Thousand Ton)	ساحه (زر هکتار/ هزار هکتار) Area (Thousand Hectare)	تولید (زرین/ هزار تن) Production (Thousand Ton)	ساحه (زر هکتار/ هزار هکتار) Area (Thousand Hectare)	تولید (زرین/ هزار تن) Production (Thousand Ton)	ساحه (زر هکتار/ هزار هکتار) Area (Thousand Hectare)		
	Total	3708.9	1562.1	308.6	484.6	4017.5	2046.7	تولیزه/مجموع	
1	Kabul	94.0	34.4	0.0	0.3	94.0	34.6	کابل	۱
2	Kapisa	62.9	19.1	0.1	0.1	63.0	19.2	کاپیسا	۲
3	Parwan	69.4	27.2	0.1	0.4	69.5	27.6	پروان	۳
4	Wardak	122.7	42.6	0.2	0.7	122.9	43.2	وردک	۴
5	Logar	54.1	22.4	0.0	0.0	54.1	22.4	لوگر	۵
6	Nangarhar	182.3	68.8	0.0	0.0	182.3	68.8	ننگرهار	۶
7	Laghman	45.7	16.7	0	0	45.7	16.7	لغمان	۷
8	Panjsher	25.1	7.0	0.1	0.1	25.2	7.1	پنجشیر	۸
9	Baghlan	178.0	54.3	35.2	43.8	213.2	98.1	بغلان	۹
10	Bamyan	94.6	35.3	0.2	0.3	94.7	35.5	بامیان	۱۰
11	Ghazni	192.4	127.0	2.7	2.9	195.0	129.8	غزنی	۱۱
12	Paktika	52.8	42.0	0.1	0.1	52.9	42.1	پکتیکا	۱۲
13	Paktia	59.8	26.3	0	0	59.8	26.3	پکتیا	۱۳
14	Khost	64.3	33.3	0.0	0.0	64.4	33.3	خوست	۱۴
15	Kunarha	65.0	22.5	0	0	65.0	22.5	کونړ/ کنړها	۱۵
16	Nooristan	22.6	9.4	0	0	22.6	9.4	نورستان	۱۶
17	Badakhshan	27.2	20.8	55.2	74.7	82.5	95.4	بدخشان	۱۷
18	Takhar	214.0	63.0	96.7	95.6	310.7	158.6	تخار	۱۸
19	Kunduz	360.6	118.9	31.8	31.7	392.3	150.7	کندز	۱۹
20	Samangan	9.6	5.2	3.1	4.1	12.7	9.4	سمنگان	۲۰
21	Balkh	148.5	53.7	24.7	36.3	173.2	90.0	بلخ	۲۱
22	Sar-e- Pul	47.4	22.1	28.3	38.8	75.7	60.9	سرپل	۲۲
23	Ghor	29.3	36.6	0.5	1.2	29.8	37.8	غور	۲۳
24	Daykundy	110.4	43.7	0.1	0.1	110.4	43.8	دایکندي	۲۴
25	Urozgan	78.0	29.9	0.1	0.2	78.1	30.0	ارزگان	۲۵
26	Zabul	70.8	41.6	0.5	0.6	71.3	42.2	زابل	۲۶
27	Kandahar	268.9	115.2	0	0	268.9	115.2	کندهار	۲۷
28	Jawzjan	44.2	48.7	2.5	2.7	46.6	51.5	جوزجان	۲۸
29	Faryab	44.2	36.6	0	83.1	44.2	119.7	فاریاب	۲۹
30	Helmand	377.3	107.9	0	0.1	377.3	108.0	هلمند	۳۰
31	Badghis	5.6	17.4	25.0	54.2	30.6	71.6	بادغیس	۳۱
32	Herat	331.5	105.9	1.5	12.5	333.0	118.4	هرات	۳۲
33	Farah	139.6	81.9	0	0	139.6	81.9	فراه	۳۳
34	Nemroz	16.3	24.7	0	0	16.3	24.7	نیمروز	۳۴

Source : Ministry of Agriculture, Irrigation and LiveStock

سر چینه/منبع: د کرنې، اوبو لگولو او مالداري وزارت/ وزارت زراعت، آبیاری و مالداري

۷-۸ جدول: په ۱۴۰۰ کال کې د ولایاتو په توپیر د اوربشو، وریجو او جوارو تولید او ترکیب لاندی ساحه

جدول ۷-۸: ساحه و تولید جوار، برنج و جو به تفکیک ولایت سال ۱۴۰۰

Table 8-7: Area and Production of Maize, Rice and Barley by Province - 2021

No.	Province	اوربشی/جو		وریجی/برنج		جوار/جوار		ولایت	شماره شمیر
		Barley		Rice		Maize			
		ساحه (هکتار) Area(Hectar)	تولید (تن) Production(Ton)	ساحه (هکتار) Area(Hectar)	تولید (تن) Production(Ton)	ساحه (هکتار) Area(Hectar)	تولید (تن) Production(Ton)		
	Total	40,273	65,102	141,222	416,938	139,081	264,314	تولیزه/مجموع	
1	Kabul	172	306	871	3,136	390	663	کابل	۱
2	Kapisa	100	175	-	-	9,000	18,000	کاپیسا	۲
3	Parwan	130	260	-	-	5,900	10,030	پروان	۳
4	Wardak	149	179	-	-	-	-	وردک	۴
5	Logar	150	240	-	-	1,680	2,352	لوگر	۵
6	Nangarhar	80	127	13,693	41,944	19,840	35,712	ننگرهار	۶
7	Laghman	540	945	5,058	15,182	900	1,800	لغمان	۷
8	Panjsher	1,220	2,074	-	-	3,215	5,787	پنجشیر	۸
9	Baghlan	1,769	2,893	18,669	56,796	4,200	6,300	بغلان	۹
10	Bamyan	185	221	286	556	134	174	بامیان	۱۰
11	Ghazni	720	1,512	-	-	2,205	4,050	غزنی	۱۱
12	Paktika	111	153	-	-	314	471	پکتیکا	۱۲
13	Paktia	140	294	1,527	2,962	2,692	5,384	پکتیا	۱۳
14	Khost	82	115	4,742	4,426	5,150	6,695	خوست	۱۴
15	Kunarha	94	153	6,339	19,897	9,268	16,682	کونړ/کنړها	۱۵
16	Nooristan	3	5	-	-	4,400	2,640	نورستان	۱۶
17	Badakhshan	489	618	2,157	4,627	35	49	بدخشان	۱۷
18	Takhar	3,331	5,061	22,296	70,476	475	950	تخار	۱۸
19	Kunduz	1,089	1,218	49,152	154,748	2,290	4,580	کندز	۱۹
20	Samangan	291	361	-	-	100	180	سمنگان	۲۰
21	Balkh	2,699	4,285	6,129	17,518	7,388	12,560	بلخ	۲۱
22	Sar-e- Pul	1,499	1,880	97	110	409	818	سرپل	۲۲
23	Ghor	470	447	20	15	280	308	غور	۲۳
24	Daykundy	1,028	1,953	95	9	200	260	دایکندی	۲۴
25	Urozgan	628	1,237	3,190	6,498	5,000	10,000	ارزگان	۲۵
26	Zabul	200	300	-	-	-	-	زابل	۲۶
27	Kandahar	1,000	1,900	-	-	15,799	30,018	کندهار	۲۷
28	Jawzjan	2,404	3,970	-	-	346	588	جوزجان	۲۸
29	Faryab	5,380	6,456	-	-	300	420	فاریاب	۲۹
30	Helmand	3,695	7,390	-	-	33,900	81,360	هلمند	۳۰
31	Badghis	772	772	279	429	600	1,200	بادغیس	۳۱
32	Herat	1,036	1,163	6,622	17,609	333	533	هرات	۳۲
33	Farah	3,317	6,634	-	-	1,183	2,248	فراه	۳۳
34	Nemroz	5,300	9,805	-	-	1,155	1,502	نیمروز	۳۴

Source : Ministry of Agriculture, Irrigation and Livestock

سرچینه/منبع: د کرنې، اوبو لگولو او مالداري وزارت/ وزارت زراعت، آبیاری و مالداري

۸-۸ جدول: د افغانستان د حیوانی واکسینو تولید د نوعې او کال په توپیر (زر دوز سره)

جدول ۸-۸: تولید واکسین های حیوانی در افغانستان به تفکیک نوع و سال (هزار دوز)

Table 8-8: Animal Vaccines Production In Afghanistan by Type and by Year (Thousand Dose)

Type of Vaccine	۱۴۰۰ 2021	۱۳۹۹ 2020	۱۳۹۸ 2019	د واکسین ډول/ نوع واکسین
Total	643.6	894.8	1808.0	ټولیزه/ مجموع
Intrex	420	505	1617	انترکس
Blackleg	0	33	0	پلک لک
Intrera toccema	33	357	191	انتراتوکسیما
New castal	120	0	0	نیوکاستل
Pastroloz	71	0	0	پا سترولوژ

Source : Ministry of Agriculture, Irrigation and Livestock

سر چینه/ منبع: د کرنې، اوبو لگولو او مالداري وزارت/ وزارت زراعت، آبیاری و مالداري

۹-۸ جدول: د کورنیو ژویو او اهلي الوتونکو د اهلي ژویو، کورنی مرغان او چرگانو درملنه او وقایه د نوعې او کال په توپیر

جدول ۹-۸: تداوی و وقایه حیوانات اهلي و پرندگان خانگی به تفکیک نوع و سال

Table 8-9: Treatment and Immunization of Domestic birds and Animals by Type and by Year (Number)

Type of Animals	Unite	۱۴۰۰ 2021	۱۳۹۹ 2020	۱۳۹۸ 2019	واحد مقياس	د ژوي ډول/ نوع حیوان
Cow & buffalo	Number	1,601,937	2,400,327	2,069,748	رأس	غواگاني او مېښي/ گاو و گاومیش
Goat	Number	1,576,252	2,475,750	2,989,665	رأس	وزي/ بز
Sheep	Number	3,158,619	5,919,236	5,595,338	رأس	پسونه/ گوسفند
Horse	Number	343	114	215	رأس	آسونه/ اسب
Camel	Number	97	19	44	نفر	اوبیان/ اشتر
Donkey & mule	Number	540	173	554	رأس	خړه او کچري/ مرکب و قاطر
Dog & cat	Number	33,588	88,517	65,266	قلاده	سبي او پيشوگاني/ سگ و پشک
Domestic birds	Number	2,127,226	4,527,919	3,940,476	قطعه	مرغان او کورني چرگان/ پرندگان و مرغ خانگی

Source : Ministry of Agriculture, Irrigation and Livestock

سر چینه/ منبع: د کرنې، اوبو لگولو او مالداري وزارت/ وزارت زراعت، آبیاری و مالداري

۱۰-۸ جدول: د نباتاتو ساتنې فعالیتونه د کال په پوپیږ

جدول ۱۰-۸: فعالیت های حفاظه نباتات به تفکیک سال

Table 8-10: Plant Preserving Activities by Year

Indicator	Unite	۱۴۰۰ 2021	۱۳۹۹ 2020	۱۳۹۸ 2019	واحد مقياس	شاخص
Toil against pests and diseases of fruit trees and non fruit trees including vine yards	Thousand unit	3,648	6,902	7,671	هزار اصله/ زر دانې	د تاكونو په شمول د ميوه لرونكو او بي ميوې ونو د ناروغيو پرضد مبارزه/ مجادله عليه آفات و امراض درختان با ثمر و بي ثمر به شمول تاكها
Toil against pests and diseases of vegetables, cereal, cotton and sugar beet	Thousand Ha	13	19	27	هزار هكتار/ زر هكتار	د ساپو، غلو دانو، پنيې او چغندرو ناروغيو پر ضد مبارزه/ مجادله عليه آفات و امراض سبزي جات، حبوبات، پخته و لبلبو
Toil against injurious mouse	Thousand Ha	13	13	14	هزار هكتار/ زر هكتار	د مضره موره کانو پرضد مبارزه/ مجادله عليه موش های مضره
Toil against pest stock	m3	20,105	15,527	14,074	متر مکعب/ متر مکعب	مجادله عليه آفات گدماها/ د گودامونو آفاتو پرضد مبارزه
Treatment of plant seeds	Ton	5,882	10,714	5,399	تن/ تن	د کرنيزو تخمونو وقایه/ وقایه تخم های بذري
Toil against grasshopper	Thousand Ha	79	79	99	هزار هكتار/ زر هكتار	د مضره ملخو پر ضد مجادله/ مجادله عليه ملخهای مضره
Revenue from plant Health Certification	Thousand Afs	1,179	2,505	2,382	زر افغانی/ هزار افغانی	عواید از درک تصدیق صحی نباتی/ د نباتي روغتيايي تصدیقونو له لاري عواید
Domestic birds	Number	2,127,226	4,527,919	3,940,476	قطعه	مرغان او کورني چرگان/ پرندگان و مرغ خانگی

Source : Ministry of Agriculture, Irrigation and Livestock

سر چینه/ منبع: د کرنې، اوبو لگولو او مالداري وزارت/ وزارت زراعت، آبیاری و مالداري

۱۱-۸ جدول: په ۱۴۰۰ کال کې د زعفرانو تولید، ساحه او هر هکتار حاصل د ولایاتو په توپیر

جدول ۱۱-۸: ساحه، تولید و حاصل فی هکتار زعفران به تفکیک ولایت سال ۱۴۰۰

Table 8-11: Saffron Area, Production and Productivity by Province -2021

No.	Province	د هر هکتار حاصل/ حاصل فی هکتار (کیلوگرام) Yield(Kg)	تولید (کیلوگرام) Production (Kg)	ساحه (هکتار) Area (Hectar)	ولایتونه/ ولایت
	Total	1.3	10906.0	8410.0	تولیزه/ مجموع
1	Kabul	2.5	5.0	2.0	کابل ۱
2	Kapisa	2.0	4.0	2.0	کاپیسا ۲
3	Parwan	2.6	13.0	5.0	پروان ۳
4	Wardak	4.0	4.0	1.0	وردک ۴
5	Logar	2.4	22.0	9.0	لوگر ۵
6	Nangarhar	0	0	0	ننگرهار ۶
7	Laghman	2.8	14.0	5.0	لغمان ۷
8	Panjsher	2.5	5.0	2.0	پنجشیر ۸
9	Baghlan	2.0	2.0	1.0	بغلان ۹
10	Bamyan	0	0	0	بامیان ۱۰
11	Ghazni	2.8	31.0	11.0	غزنی ۱۱
12	Paktika	2.5	5.0	2.0	پکتیکا ۱۲
13	Paktia	2.5	5.0	2.0	پکتیا ۱۳
14	Khost	0.3	1.0	3.0	خوست ۱۴
15	Kunarha	0.3	1.0	4.0	کونړ/ کنرها ۱۵
16	Nooristan	2.5	5.0	2.0	نورستان ۱۶
17	Badakhshan	2.9	20.0	7.0	بدخشان ۱۷
18	Takhar	2.2	13.0	6.0	تخار ۱۸
19	Kunduz	2.5	45.0	18.0	کندز ۱۹
20	Samangan	2.2	29.0	13.0	سمنگان ۲۰
21	Balkh	1.6	112.0	70.0	بلخ ۲۱
22	Sar- e -Pul	2.5	35.0	14.0	سرپل ۲۲
23	Ghor	0	0	0	غور ۲۳
24	Daykundy	2.3	67.0	29.0	دایکندی ۲۴
25	Urozgan	2.4	12.0	5.0	ارزگان ۲۵
26	Zabul	0.8	4.0	5.0	زابل ۲۶
27	Kandahar	1.9	47.0	25.0	کندهار ۲۷
28	Jawzjan	1.9	26.0	14.0	جوزجان ۲۸
29	Faryab	2.8	92.0	33.0	فاریاب ۲۹
30	Helmand	2.0	6.0	3.0	هلمند ۳۰
31	Badghis	2.5	40.0	16.0	بادغیس ۳۱
32	Herat	1.3	10178.0	8076.0	هرات ۳۲
33	Farah	2.5	63.0	25.0	فراه ۳۳
34	Nemroz	0	0	0	نیمروز ۳۴

Source : Ministry of Agriculture, Irrigation and Livestock

سرچینه/ منبع: د کرنې، اوبو لگولو او مالداري وزارت/ وزارت زراعت، ابياری و مالداري

۱۲-۸ جدول: په هېواد کې د پنبې تولید او ساحه د کال او حوزو په توپیر

جدول ۱۲-۸: ساحه و تولید پخته به تفکیک حوزو و سال

Table 8-12: Area and Production of Cotton by Region and by Year -2021

Province	تولید (تن) Production (Ton)			ساحه (هکتار) Area (Hectar)			ولایت
	۱۴۰۰ 2021	۱۳۹۹ 2020	۱۳۹۸ 2019	۱۴۰۰ 2021	۱۳۹۹ 2020	۱۳۹۸ 2019	
	Total (1+2+3+4+5)	77,680	74,024	73,120	56,882	56,740	
Kunduz Region	12,254	17,275	13,097	8,049	11,315	7,866	د کندوز حوزو/ حوزو کندز
Kunduz	6,240	9,840	7,400	3,900	6,150	3,800	کندز
Takhar	2,940	4,382	2,365	2,100	3,130	2,365	تخار
Baghlan	2,975	3,000	3,300	1,983	2,000	1,650	بغلان
Prowan	-	-	13	-	-	16	پروان
Kapisa	99	53	19	66	35	35	کاپیسا
Balkh Region	27,031	31,030	36,375	20,774	23,850	20,512	د بلخ حوزو/ حوزو بلخ
Balkh	25,520	28,321	34,310	19,631	21,785	19,000	بلخ
Jawzjan	1,252	2,470	1,764	963	1,900	1,260	جوزجان
Faryab	12	12	14	10	10	7	فاریاب
Smangan	59	39	102	45	30	60	سمنگان
Sar- e-pul	188	188	185	125	125	185	سرپل
Helmand Region	34,636	21,959	16,552	24,675	18,095	16,023	د هلمند حوزو/ حوزو هلمند
Kandahar	1,080	360	60	900	300	40	کندهار
Farah	6	-	22	5	-	13	فراه
Nemroz	16,450	4,500	560	8,225	2,250	350	نیمروز
Helmand	17,100	17,099	15,910	15,545	15,545	15,620	هلمند
Herat Region	1,124	795	1,498	749	515	1,135	د هرات حوزو/ حوزو هرات
Herat	1,124	446	1,498	749	297	1,135	هرات
Badghis	-	349	-	-	218	-	بادغیس
Nangarhar Region	2,635	2,965	5,598	2,635	2,965	3,835	د ننگرهار حوزو/ حوزو ننگرهار
Nangarhar	1,844	1,744	4,803	1,844	1,744	3,040	ننگرهار
Laghman	790	1,190	790	790	1,190	790	لغمان
Kunarha	-	30	4	-	30	4	کونړ/ کنرها
Urozgan	1	1	1	1	1	1	ارزگان

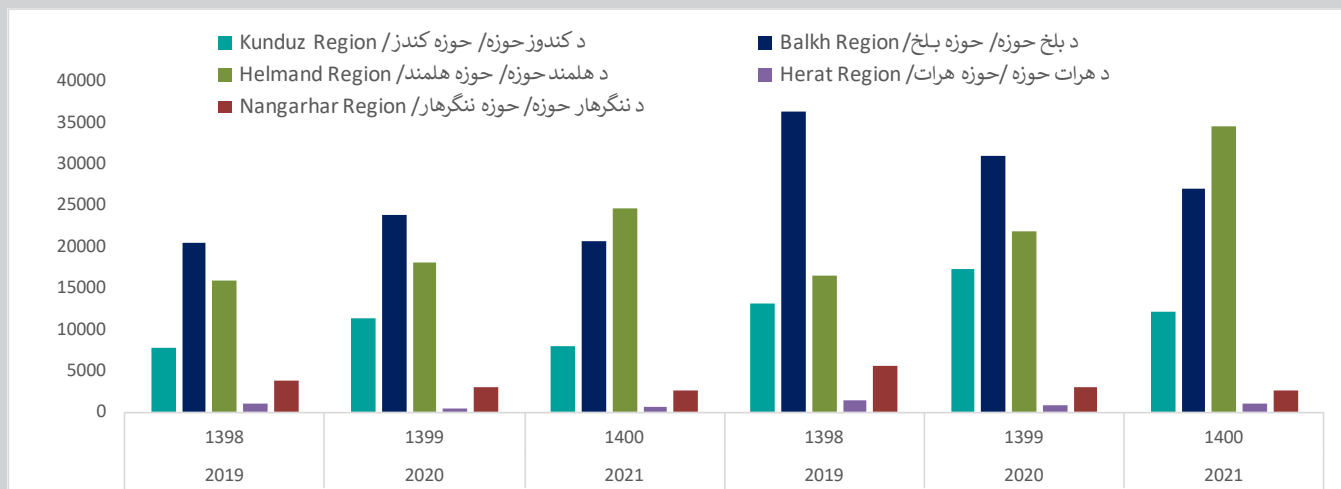
Source : Ministry of Agriculture, Irrigation and Livestock

سر چینه/ منبع: د کرنې، اوبو لگولو او مالداري وزارت/ وزارت زراعت، آبیاری و مالداري

۶-۸ گراف: د پنبې تولید او ساحه د کال او حوزو په توپیر

گراف ۸ - ۶: ساحه و تولید پخته به تفکیک حوزو و سال

Graph 8-6: Area and Production of Cotton by Region by Year



۱۳۸۸ جدول ۸-۱۳: د ولایتونو په نومبر د عمده میوو تولید او ترکیب لاندې ساحه
جدول ۸-۱۳: ساحه و تولید میوه جات عمده په تفکیک ولایت سال ۱۴۰۰

No.	Province	تولید (تن)		ساحه (هکتار)		تولید (تن)		ساحه (هکتار)		تولید (تن)		ساحه (هکتار)		تولید (تن)		ساحه (هکتار)		انگور	تولید (تن)	ساحه (هکتار)	تولید (تن)	ساحه (هکتار)	شماره شمیر
		Production (Ton)	Area (Hectar)	Production (Ton)	Area (Hectar)	Production (Ton)	Area (Hectar)	Production (Ton)	Area (Hectar)	Production (Ton)	Area (Hectar)	Production (Ton)	Area (Hectar)	Production (Ton)	Area (Hectar)								
1	Kabul	102,560	10,160	64,256	36,862	245,149	19,699	321,672	30,463	993,884	92,645	مجموع تولید											
2	Kapisa	5,213	401	405	253	2,871	261	23,985	1,845	115,450	11,545	کابل											
3	Parwan	1,808	226	663	442	23,608	1,816	2,672	334	13,607	1,237	کاپیسا											
4	Wardak	5,810	581	2,582	1,844	440	55	16,148	1,468	74,630	7,463	پروان											
5	Logar	4,587	417	150	100	-	-	95,377	7,510	648	72	وردک											
6	Nangarhar	420	42	376	221	-	-	4,560	570	9,471	861	لوگر											
7	Laghman	5,201	520	-	-	1,485	165	-	-	2,772	308	ننگرهار											
8	Panjsher	749	58	71	45	429	33	162	16	32	4	لغمان											
9	Baghlan	657	73	178	127	-	-	5,000	500	240	30	پنجشیر											
10	Bamyan	8,100	675	1,314	821	392	49	10,040	1,004	120	15	بغلان											
11	Ghazni	170	17	254	159	-	-	12,645	1,405	126	14	بامیان											
12	Paktika	2,070	230	1,605	1,070	-	-	34,000	3,400	146,894	13,354	غزنی											
13	Paktia	4,072	509	325	250	900	100	15,810	1,581	10,615	965	پکتیکا											
14	Khost	946	86	256	197	224	28	14,040	1,080	4,763	433	پکتیا											
15	Kunartha	828	92	132	88	728	91	861	123	144	18	خوست											
16	Nooristan	432	54	25	25	90	10	80	10	112	14	کونړا کره											
17	Badakhshan	150	20	-	-	72	9	256	32	72	9	نورستان											
18	Takhar	7,065	785	1,534	959	210	21	15,760	1,970	64	8	بدخشان											
19	Kunduz	4,818	438	973	695	117	13	4,632	579	735	105	تخار											
20	Samangan	4,180	380	1,493	878	-	-	704	88	2,592	288	کندز											
21	Balkh	396	44	5,075	2,671	550	50	800	100	7,850	785	سمگان											
22	Sar-e-Pul	3,050	305	4,940	2,600	41,600	3,200	9,860	986	17,897	1,627	بلخ											
23	Ghor	3,100	310	900	600	-	-	7,650	850	82,588	7,508	سرپل											
24	Daykundy	1,485	165	150	100	56	7	6,400	800	3,267	363	غور											
25	Urozzgan	4,992	624	6,293	3,312	459	51	16,250	1,625	56	7	دایکندي											
26	Zabul	252	28	13,291	6,995	12,610	1,261	5,880	735	434	62	ارزگان											
27	Kandahar	-	-	18,556	10,309	6,500	500	480	60	61,853	5,623	زابل											
28	Jawzjan	8,910	810	880	800	125,775	9,675	405	45	234,377	21,307	کندهار											
29	Faryab	1,116	124	338	338	1,071	119	1,100	110	12,950	1,295	جوزجان											
30	Helmand	8,789	799	858	572	230	23	7,480	680	50,721	4,611	فاریاب											
31	Badghis	4,236	353	-	-	15,847	1,219	549	61	13,442	1,222	هلمند											
32	Herat	500	50	300	200	-	-	4,400	550	688	86	بادغیس											
33	Farah	8,001	889	333	185	3,900	390	2,550	204	102,080	9,280	هرات											
34	Nemroz	304	38	-	-	4,941	549	1,016	127	19,030	1,730	فراه											
		153	17	6	6	44	4	120	15	3,564	396	نیمروز											

Source : Ministry of Agriculture, Irrigation and Livestock

سرچینه/منبع: د کرنې، اوبو لګولو او مېلناري وزارت او مېلناري وزارت وزارت او مېلناري وزارت

۱۴-۸ جدول: په ۱۴۰۰ کال کې د غلو دانو بیلانس (زر تین)

جدول ۱۴-۸: بیلانس غله جات سال ۱۴۰۰ (هزار تن)

Table 8-14: Cereal Balance Sheet - 2021 (Thousand Ton)

No.	Indicator	گندم/ غنم Wheat	برنج/ وریجی Rice	جواری/ جوار Maize	جو/ وریجی Barley	مجموع/ تولیزه Total	شاخص	شمیره/ شماره
1	Total requirement	6362	665	298	96	7422	د اړتیاو تولید/ مجموع نیازمندی	۱
1-1	Food use	5435	621	67	34	6157	د انسانانو خوراکه/ نیازمندی به منظور غذا	۱-۱
2-1	Animal feed	0	0	169	46	215	خارویو خوراکه/ خوراکه حیوانات	۱-۲
3-1	Seed provision	324	15	22	6	368	تخم برابرول/ تهیه تخم	۱-۳
4-1	Losses	603	29	40	10	682	ضایعات/ ضایعات	۱-۴
2	Domestic Product	4018	417	264	65	4764	کورني تولیدات/ تولیدات داخلی	۲
3	Import requirements	2344	249	34	31	2658	وارداتو ته اړتیا/ نیازمندی به واردات	۳
4	Commercial import	2647	323	121	8	3099	سوداگریز واردات/ واردات تجارتي	۴
5	World Food Program (WFP)	210	0	0	0	210	خوراكي مرستې/ کمکهای غذایی (سازمان غذایی جهان)	۵
6	Deficit/Surplus	513	74	87	-23	651	زیاتوالی/ کمبود، مازاد.	۶

Source : Ministry of Agriculture, Irrigation and Livestock

سر چینه/ منبع: د کرنې، اوبو لگولو او مالداري وزارت/ وزارت زراعت، آبیاری و مالداري

۱۵-۸ جدول: د فعالو کرنیز کوپرا تیفونو تعداد، غړي او د پانگې ونډه د کال په توپیر

جدول ۱۵-۸: تعداد کوپراتیف های زراعتی فعال، تعداد اعضا و سرمایه سهم آنها به تفکیک سال

Table 8-15: Number of Active Agricultural Cooperatives, Members and its share fees by Year

Indicator	Unite	۱۴۰۰	۱۳۹۹	۱۳۹۸	واحد مقیاس	شاخص
		2021-22	2020-21	2019-20		
Number of active agricultural cooperatives	No	177	162	1,880	باب	د فعالو کرنیزو کوپراتیفونو شمیر/ تعداد کوپراتیف های زراعتی فعال
Number of members in active cooperatives	Thousand person	12	12	256	هزار نفر/ زرغره	د فعالو کوپراتیفونو د غړو شمیر/ تعداد اعضای کوپراتیف های زراعتی فعال
Total share fees	Million Afs	99	96	211	میلیون افغانی/ میلیون افغانی	د غړیو د پانگې ونډه/ سرمایه سهم اعضا
Total area under property of cooperatives	Thousand Hectare	12	12	756	هزار هکتار/ زر هکتار	د کوپرا تیفونو تر ملکیت لاندې ټوله ځمکه/ مجموع ساحه تحت ملکیت کوپراتیف ها
Seles of products in foreign markets	Thousand Ton	-	6	1	هزار تن/ زرغره	په بهرنیو بازارونو کې د محصولاتو خرخلوا/ فروش محصولات در بازارهای خارجی
Sales of karaquul skin	Thousand skin	-	-	14	هزار جلد/ زر جلد	د قره قل پوستکي عرضه او خرخلوا/ عرضه و فروش پوست قره قل
Provision & Distribution of loans	Million Afs	-	-	-	میلیون افغانی/ میلیون افغانی	د پور برابرول او ویشل/ تهیه و توزیع قروض

Source : Ministry of Agriculture, Irrigation and Livestock

سر چینه/ منبع: د کرنې، اوبو لگولو او مالداري وزارت/ وزارت زراعت، آبیاری و مالداري

۱۶-۸ جدول: د فعالو زراعتي کوپراتیفونو تعداد او غړي د کال او ولایاتو په توپیر

جدول ۱۶-۸: تعداد و اعضای کوپراتیف های فعال زراعتی به تفکیک ولایت و سال

Table 8-16: Number and Members of Agricultural Active Cooperatives by Province and by Year

No.	Province	غړي / اعضا (نفر) Members (Person)			کوپراتیفونه / کوپراتیف Cooperatives (Number)			ولایت	شماره شمېر
		۱۴۰۰	۱۳۹۹	۱۳۹۸	۱۴۰۰	۱۳۹۹	۱۳۹۸		
		2021	2020	2019	2021	2020	2019		
	Total	...	11,823	255,547	...	162	1,880	تولیزه / مجموع	
1	Kabul	...	167	3,908	...	5	28	کابل	۱
2	Kapisa	...	89	3,841	...	2	27	کاپیسا	۲
3	Parwan	...	230	7,228	...	6	35	پروان	۳
4	Wardak	...	-	16	...	-	1	وردک	۴
5	Logar	...	120	6,528	...	1	59	لوگر	۵
6	Nangarhar	...	12	2,136	...	1	38	ننگرهار	۶
7	Laghman	...	-	-	...	-	-	لغمان	۷
8	Panjshir	...	-	1,139	...	-	3	پنجشیر	۸
9	Baghlan	...	1,322	11,978	...	18	120	بغلان	۹
10	Bamyan	...	741	6,029	...	33	147	بامیان	۱۰
11	Ghazni	...	-	978	...	-	13	غزنی	۱۱
12	Paktika	...	-	-	...	-	-	پکتیکا	۱۲
13	Paktia	...	74	5,611	...	1	30	پکتیا	۱۳
14	Khost	...	-	6,480	...	-	64	خوست	۱۴
15	Kunarha	...	-	813	...	-	10	کونړ / کنړها	۱۵
16	Nooristan	...	-	-	...	-	-	نورستان	۱۶
17	Badakhshan	...	2,184	66,202	...	13	167	بدخشان	۱۷
18	Takhar	...	800	10,992	...	19	51	تخار	۱۸
19	Kunduz	...	753	8,498	...	17	61	کندز	۱۹
20	Samangan	...	172	3,239	...	7	33	سمنگان	۲۰
21	Balkh	...	3,839	15,707	...	25	145	بلخ	۲۱
22	Sar- e-Pul	...	-	9,177	...	-	41	سرپل	۲۲
23	Ghor	...	-	4,915	...	-	73	غور	۲۳
24	Daykundy	...	200	2,604	...	1	7	دایکندی	۲۴
25	Urozgan	...	-	346	...	-	21	ارزگان	۲۵
26	Zabul	...	-	3,917	...	-	14	زابل	۲۶
27	Kandahar	...	-	15,336	...	-	256	کندهار	۲۷
28	Jawzjan	...	110	76	...	2	3	جوزجان	۲۸
29	Faryab	...	46	22,372	...	3	96	فاریاب	۲۹
30	Helmand	...	35	15,061	...	1	159	هلمند	۳۰
31	Badghis	...	-	4,559	...	-	30	بادغیس	۳۱
32	Herat	...	929	14,574	...	7	115	هرات	۳۲
33	Farah	...	-	1,183	...	-	31	فراه	۳۳
34	Nemroz	...	-	104	...	-	2	نیمروز	۳۴

Source : Ministry of Agriculture, Irrigation and Livestock

سرچینه/ منبع: د کرنې، اوبو لگولو او مالداري وزارت/ وزارت زراعت، آبیاری و مالداري

۱۷-۸ جدول: په ۱۴۰۰ کال کې زیانمنو خلکو ته د خوراکي موادو د مرستې تخصیص (تن)

جدول ۱۷-۸: تخصیص کمک مواد غذایی برای نفوس آسیب پذیر سال ۱۴۰۰ (تن)

Table8-17: Allocation of Food Aid for Vulnerable Population- 2021 (Ton)

No.	Province	سایر/ نور Others	ایودین لرونکي مالعه/ نمک آیودین دار Salt-Iodized	نخود Peas	د غنمو اوړه/ آرډگندم Wheat -Flour	گټه اخیستونکي کسان/ اشخاص مستفید شده (کس نفر)/ Beneficiaries (Preson)	ولایت	شمیرد/ شماره
	Total	41,145	2,540	24,196	209,896	13,525,893	مجموع	
1	Kabul	1,626	131	913	9,108	517,018	کابل	۱
2	Kapisa	600	28	109	1,495	77,166	کاپیسا	۲
3	Parwan	1,047	29	189	1,764	171,359	پروان	۳
4	Wardak	1,114	59	615	5,620	332,689	وردک	۴
5	Logar	442	25	298	2,097	132,977	لوگر	۵
6	Nangarhar	6,673	172	785	7,750	852,949	ننگرهار	۶
7	Laghman	1,825	66	507	4,184	335,182	لغمان	۷
8	Panjsher	2	0	1	8	439	پنجشیر	۸
9	Baghlan	233	22	246	3,135	203,602	بغلان	۹
10	Bamyan	457	22	401	3,844	202,860	بامیان	۱۰
11	Ghazni	1,903	101	796	7,431	375,725	غزنی	۱۱
12	Paktika	1,217	56	278	2,922	176,344	پکتیکا	۱۲
13	Paktia	635	27	186	1,665	112,195	پکتیا	۱۳
14	Khost	925	82	548	5,090	307,234	خوست	۱۴
15	Kunarha	1,028	59	521	4,278	227,915	کونړ/ کنړها	۱۵
16	Nooristan	718	51	315	3,512	209,702	نورستان	۱۶
17	Badakhshan	2,942	334	2,404	30,152	1,512,772	بدخشان	۱۷
18	Takhar	1,101	54	670	4,924	330,163	تخار	۱۸
19	Kunduz	799	46	473	3,945	321,014	کندز	۱۹
20	Samangan	576	57	682	5,074	409,771	سمنگان	۲۰
21	Balkh	1,571	140	1,843	15,015	999,336	بلخ	۲۱
22	Sar-e- Pul	586	31	762	4,992	512,774	سرپل	۲۲
23	Ghor	1,132	115	1,498	9,567	506,876	غور	۲۳
24	Daykundy	1,116	46	798	6,064	381,170	دایکندی	۲۴
25	Urozgan	1,113	65	521	7,609	329,520	ارزگان	۲۵
26	Zabul	407	36	331	2,193	139,323	زابل	۲۶
27	Kandahar	2,750	140	1,469	11,206	771,681	کندهار	۲۷
28	Jawzjan	644	25	595	4,546	370,662	جوزجان	۲۸
29	Faryab	1,263	122	1,340	11,524	763,665	فاریاب	۲۹
30	Helmand	1,945	55	771	6,392	512,867	هلمند	۳۰
31	Badghis	926	98	979	6,376	391,907	بادغیس	۳۱
32	Herat	884	170	1,750	11,206	650,796	هرات	۳۲
33	Farah	236	19	121	1,074	79,697	فراه	۳۳
34	Nemroz	709	55	483	4,134	306,543	نیمروز	۳۴

Source : Ministry of Agriculture, Irrigation and Livestock

سرچینه/منبع: د کرنې، اوبو لگولو او مالداري وزارت/ وزارت زراعت، آبیاری و مالداري



Section Nine نهمه برخه / بخش نهم

.....

صنایع او ودانی / صنایع و ساختمان ها

Industries and Construction

صنعت او د کانونو استخراج

صنعتي فابريکې د هېواد په اقتصادي وده کې اساسي ونډه لري چې په زياته پيمانه غذايي توکي، غير الکولي څښاک، پوشاک، کاغذي او چاپي محصولات، پلاستيکي محصولات، کېمپاوي توکي او نور محصولات توليدوي. په ۱۴۰۰ کال کې د ټولو توليدي صنايعو ټوليز ارزښت ۵۴۱۹,۱ ميليون افغانۍ دی، چې ۲۰۴۴,۲ ميليون افغانۍ د دولتي سکتور توليدات او ۳۳۷۴,۹ ميليون افغانۍ د خصوصي سکتور توليدات رانغاړي.

د کانونو استخراج

افغانستان د کانونو د سرچينو څخه غني دی د راتلونکي پراختيا لپاره يې د پام وړ امکانات يې ممکن کړي دي. په تير وختونو کې همدارنگه ډېره سکاره، طبيعي گاز، مالگه، مرمرو تيره او نور استخراج او کارول کيدل. په افغانستان کې د اوسپنو سرچيني، بيرايټ، مس، تيل، سره زر، قيمتي تيري او نور موجود دي. په ۱۴۰۰ کال کې د کانونو د استخراج مجموعي ارزښت ۱۰۱۲,۹ ميليون افغانۍ دي.

صنایع و استخراج معادن

صنایع فابريکاتي نقش اساسی در رشد اقتصادی کشور دارد که به طور عمده مواد غذایی، نوشیدنی های غیر الکولی، پوشاک، محصولات کاغذی و چاپی، محصولات پلاستيکی، مواد کيمياوی و غيره توليد مينمايد. در سال ۱۴۰۰ ارزش مجموعی توليدات صنايع ۵۴۱۹,۱ ميليون افغانی بوده، که ۲۰۴۴,۲ ميليون افغانی توليدات سکتور دولتی و ۳۳۷۴,۹ ميليون افغانی ارزش توليدات سکتور خصوصي را دربر ميگيرد.

استخراج معادن

افغانستان غني از منابع معدنی بوده و برای انکشاف آینده امکانات قابل ملاحظه را میسر ساخته است. در گذشته همچنين زغال سنگ، گاز طبیعی، نمک، سنگ مرمر و غيره استخراج و بهره برداری ميشد. در افغانستان ذخاير آهن، بيرايټ، مس، نفت، طلا، سنگ های قيمتي و غيره موجود است. در سال ۱۴۰۰ ارزش مجموعی استخراج معادن ۱۰۱۲,۹ ميليون افغانی ميباشد.

Industries and Mining

Manufacturing industries play a significant role in the country's economic growth. They mainly produce products such as food, non-alcoholic beverages, clothing, paper, printed products, plastic products, chemical products, etc.

In the year 2021, the total value of industrial production reached 5419.1 million AFN, including 2044.2 million AFN production of government sector and 3374.9 million AFN production of private sector.

Mining

Afghanistan is rich in mineral resources and offers potential for considerable future development. Coal, natural gas, salt marble, etc., has been commercially exploited in the past too. Afghanistan has reserves of iron, pyrite, copper, oil, gold, precious stones, etc. In 2021-22, the total value of mining is 1012.9 million AFN.

د ۱-۹ جدول: د دولتي صنايعو د توليداتو مقدار
 جدول ۱-۹: مقدار توليدات صنايع دولتي به تفکيک سال

Table 9-1: Production Quantity of Government Industries

شماره/شمیره	شاخصونه/شاخص	ISIC Code ¹	د مقياس واحد/ واحد مقياس	۱۳۹۸	۱۳۹۹	۱۴۰۰	Unite	Indicator	1
۱	د کانونو او پتروليم وزارت/ وزارت معدن و پتروليم							Ministry of Mines and Petroleum	1
۱-۱	سمنټ/ سمنټ	239	زر ټنه/ هزار تن	93.8	Thousand Ton	Cement	1-1
۱-۲	شگه او جغل/ ريگ و جغل	239	متر مکعب	.	70348.7	2170.0	M3	Sand and Grit	1-2
۱-۳	تعميراتي ډبره/ سنگ تعميراتي	202	ټنه/ تن	6930.0	Ton	Building Stone	1-3
۱-۴	د کيمباوي سري/ کود کيمياوي	239	متر مکعب	.	17636.2	6830.0	M3	Chemical Fertilizer	1-4
۲	د لوړو زده کړو وزارت/ وزارت تحصيلات عالي							Ministry of Higher Education	2
۲-۱	فورمي/ فورمه جات	181	زر قطعي/ هزار قطعه	.	0.0	40.1	Thousand Number	Forms	2-1
۲-۲	کتابونه او مجلي/ کتاب و مجله	181	زر جلده/ هزار جلد	95.0	34.2	3.5	Thousand Copy	Books and Magazines	2-2
۲-۳	مقرري او لايحي/ مقررات و لويح	181	زر جلده/ هزار جلد	185.0	1560.2	2.8	Thousand Copy	Regulations, Bills, Forms and Cards	2-3
۲-۴	د کادري روغتونو دوسيي/ دوسيې جات شفاخانه هاي کادري	181	زر قطعي/ هزار قطعه	6263.0	91.2	830.2	Thousand Number	Hospital Registers Documents	2-4
۳	د ماليې وزارت/ وزارت ماليه							Ministry of Finance	3
۳-۱	ارزښت لرونکي او بې ارزښته ورقي/ اوراق بهادار و غير بهادار	181	زر ورقي/ هزار ورق	4290.0	5090.0	2995.0	Thousand Sheet	Securities and Non-monetary Documents	3-1
۳-۲	نمبر پليټونه/ نمبر پليټ ها	181	جوړه/ جوړه	17222.0	18941.0	35643.0	Pair	Vehicle Registratoin Plate	3-2
۴	د عامې روغتيا وزارت/ وزارت صحت عامه							Ministry of Public Health	4
۴-۱	درمل/ ادويه جات	210	ميليون افغاني/ ميليون افغاني	5.4	7.6	6.8	Million AFN	Medicines	4-1
۵	د ملي دفاع وزارت/ وزارت دفاع ملي							Ministry of Defence	5
۵-۱	غوښي/ گوشت باب	101	ټنه/ تن	5094.0	...	1541.0	Ton	Meat	5-1
۶	د اطلاعات او کلتور وزارت/ وزارت اطلاعات و فرهنگ							Ministry of Information & Culture	6
۶-۱	مجلو او کتابونو چاپ/ چاپ کتاب و مجله	181	زر ورقي/ هزار ورق	26934.0	16225.0	20781.0	Thousand Sheet	Magazines and Books	6-1
۶-۲	جدولونه، لايحي او رسنيز دفترونه/ جداول، لويح، و دفاتر مطبوعاتي	181	زر ورقي/ هزار ورق	5438.0	10713.0	0.0	Thousand Sheet	Tables and Official Notebooks	6-2
۷	د کابل ښاروالی/ ښاروالی کابل							Kabul Municipality	7
۷-۱	اسفالت	239	ټنه/ تن	21011.3	...	643.0	Ton	Asphalt	7-1
۷-۲	کانکريټي موانع/ موانع کانکريټي	239	عدد/ عدد	18595.0	8207.0	11642.0	Piece	Concrete Barriers	7-2
۸	د ملي پراختيا شرکت/ شرکت انکشاف ملي							National Development Corporation	8
۸-۱	سمنټ/ سمنټ	239	ټنه/ تن	.	148484.0	25859.0	Ton	Cement	8-1
۹	د کانونو او پتروليم وزارت (د استخراج ارنښت)/ وزارت معدن و پتروليم (ارزش استخراج)							Ministry of Mines and Petroleum (Mining)	9
۹-۱	د ډبره سکاره/ زغال سنگ	051	زر ټنه/ هزار تن	2139.2	56.6	108.2	Thousand Ton	Coal	9-1
۹-۲	طبيعي غاز/ گاز طبيعي	062	ميليون مترمکعب	128.7	80.2	131.6	Million M3	Natural Gas	9-2
۹-۳	مالکه/ نمک	089	ټنه/ تن	114244.5	10627.1	3300.0	Ton	Salt	9-3
۹-۴	مرمر ډبر/ سنگ مرمر	081	ټنه/ تن	49178.9	42031.7	42947.4	Ton	Marble	9-4
۹-۵	غچ	081	ټنه/ تن	24370.9	15050.0	15056.5	Ton	Plaster	9-5
۹-۶	تعميراتي ډبره/ سنگ تعميراتي	081	زر مترمکعب/ هزار مترمکعب	604.6	4902.1	6516.0	Thousand M3	Building Stone	9-6
۹-۷	شگه او جغل/ ريگ و جغل	081	زر مترمکعب/ هزار مترمکعب	2260.2	3177.6	168045.5	Thousand M3	Sand and Grit	9-7

Source: Relevant Ministries

سرچينه: اړونده وزارتونه/ منبع: وزارت خانه های مربوطه

¹ International Standard Industrial Classification

د صنعت نړيواله سټنډرډ طبقه بندي/ تصنيف معياري بين المللي رشته فعاليت

د ۲-۹ جدول: د دولتي صنایعو د تولیداتو ارزښت (میلیون افغانی)
 جدول ۲-۹: ارزش تولیدات صنایع دولتی به تفکیک سال (میلیون افغانی)

Table 9-2: Production Value of Government Industries (Million AFN)

شمیره/ شماره	شاخصونه/ شاخص	ISIC Code ¹	۱۳۹۸ 2019	۱۳۹۹ 2020	۱۴۰۰ 2021	Indicator
	ارزښت/ ارزش		2262.0	1207.5	2044.2	Total Value
۱	د کانونو او پترولیوم وزارت/ وزارت معدن و پترولیوم		595.7	2.6	0.3	Ministry of Mines and Petroleum
1-1	سمنت/ سمنت	239	266.9	Cement
1-2	شگه او جغل/ ریک و جغل	239	.	2.1	0.1	Sand and Grit
1-3	تعمیراتي ډبره/ سنگ تعمیراتي	239	.	0.5	0.2	Building Stone
1-4	د کیمیاوي سرې/ کود کیمیاوي	202	128.8	Chemical Fertilizer
۲	د لوړو زده کړو وزارت/ وزارت تحصیلات عالی		4.6	4.7	4.4	Ministry of Higher Education
2-1	فورمی/ فورمه جات	181	.	0.0	0.1	Forms
2-2	کتابونه او مجلې/ کتاب ومجله	181	2.7	1.9	0.8	Books and Magazines
2-3	مقرري او لایحې/ مقررات ولولای	181	0.6	1.9	0.3	Regulations, Bills, Forms and Cards
2-4	د کادري روغتونو دوسی/دوسی جات شفاخانه های کادری	181	1.8	0.9	3.1	Hospital Registers Documents
۳	د مالیې وزارت/ وزارت مالیه		148.8	175.2	117.7	Ministry of Finance
3-1	ارزښت لرونکي او بي ارزښته ورقي/ اوراق بهادار و غیر بهادار	181	131.8	153.3	82.0	Securities and Non-monetary Documents
3-2	نمبر پلیټونه/ نمبر پلیټ	181	17.0	18.9	35.6	Vehicle Registratoion Plate
۴	د عامې روغتیا وزارت/ وزارت صحت عامه		5.4	7.6	6.8	Ministry of Public Health
4-1	درمل/ ادویه جات	210	5.4	7.6	6.8	Medicines
۵	د ملي دفاع وزارت/ وزارت دفاع ملی		1317.8	...	533.7	Ministry of Defence
5-1	غوښې/ گوشت باب	101	1317.8	...	533.7	Meat
۶	د اطلاعات او کلتور وزارت/ وزارت اطلاعات و فرهنگ		63.4	55.5	42.6	Ministry of Information & Culture
6-1	مجلو او کتابونو چاپ/ چاپ کتاب و مجله	181	53.4	33.5	42.6	Magazines and Books
6-2	جدولونه، لایحې او رسنیز دفترونه/ جداول، لولای، و دفاتر مطبوعاتی	181	10.0	22.1	0.0	Tables and Official Notebooks
۷	د کابل ښاروالی/ ښاروالی کابل		119.7	4.7	207.8	Kabul Municipality
7-1	اسفالت	239	105.1	...	206.6	Asphalt
7-2	کانکرېټي موانع/ موانع کانکرېټي	239	14.6	4.7	1.2	Concrete Barriers
۸	د ملي پراختیا شرکت/ شرکت انکشاف ملی		.	621.4	118.2	National Development Corporation
8-1	سمنت/ سمنت	239	.	621.4	118.2	Cement
۹	د کانونو او پترولیوم وزارت (د استخراج ارزښت)/ وزارت معدن و پترولیوم (ارزش استخراج)		4175.0	335.8	1012.9	Ministry of Mines and Petroleum (Mining)
9-1	د ډبره سکاره/ زغال سنگ	051	3390.3	28.8	191.9	Coal
9-2	طبیعي غاز/ گاز طبیعي	062	417.7	158.3	511.3	Natural Gas
9-3	مالکه/ نمک	089	119.9	4.6	1.4	Salt
9-4	مرمر ډبر/ سنگ مرمر	081	30.7	18.0	8.9	Marble
9-5	غچ	081	11.3	15.6	4.9	Plaster
9-6	تعمیراتي ډبره/ سنگ تعمیراتي	081	14.9	46.1	37.9	Building Stone
9-7	شگه او جغل/ ریک و جغل	081	24.0	48.0	125.4	Sand and Grit
9-8	نورکاني مواد/ سایر مواد معدنی	089	166.2	16.3	131.2	Other Minerals

Source: Relevant Ministries

سرچینه: اړونده وزارتونه/ منبع: وزارت خانه های مربوطه

¹ International Standard Industrial Classification

¹ د صنعت نړیواله سټنډرډ طبقه بندۍ/ تصنیف معیاری بین المللی رشته فعالیت

د ۳-۹ جدول: د خصوصي صنايعو ارزښت (میلیون افغانی)
 جدول ۳-۹: ارزش تولیدات صنایع سکتور خصوصی به تفکیک سال (میلیون افغانی)

Table 9-3: Production Value of Private Industries (Million AFN)

No	Products	۱۴۰۰ 2021	۱۳۹۹ 2020	۱۳۹۸ 2019	ISIC Code ¹	توليداتو/ تولیدات تولیزه/ مجموع	شمیره/ شماره
	Total Value	3374.9	4741.0	9460.7			
1	Food	1495.0	1207.3	1700.8	10	خوراكي توكي/ مواد غذایی	۱
1-1	Meat	...	6.7	14.4	101	غونښي/ گوشت باب	۱-۱
1-2	Oil and Coke	49.8	44.2	174.9	104	غوري او کنجاره/ روغن و کنجاره	۱-۲
1-3	Dairy Products	59.0	65.1	78.2	105	لبنیات	۱-۳
1-4	Wheat and Flour	1139.8	835.5	1043.0	106	اوه او غنم/ آرد و گندم	۱-۴
1-5	Cookie and Biscuit	17.9	44.8	115.1	107	کلجی او بیسکویت/ کلچه باب و بیسکویت	۱-۵
1-6	Salt	26.6	18.5	44.1	107	د خورو مالګه/ نمک تمام	۱-۶
1-7	Ice	12.0	34.3	73.2	107	یخ	۱-۷
1-8	Spicy Cheese Puffs	45.7	28.6	33.9	107	پاپر	۱-۸
1-9	Candy	2.5	12.4	43.6	107	خواره/ شیرینی	۱-۹
1-10	Raisins Process	1.1	4.2	9.2	107	د ممیزو پروسس/ پروسس کشمش	۱-۱۰
1-11	Ice-cream	0.0	22.5	4.0	107	آیسکریم	۱-۱۱
1-12	Rice	0.3	107	وربجی/ برنج	۱-۱۲
1-13	Other Food Products	140.4	90.4	67.1	107	نورغذایی توكي/ سایر مواد غذایی	۱-۱۳
2	Non-alkoholic Beverages	81.3	84.2	2020.2	11	غیر الکولي خښاک/ نوشیدنی های غیر الکولی	۲
2-1	Mineral Water	60.0	59.2	429.7	110	معدني اوبه/ آب معدنی	۲-۱
2-2	Cold Drink	10.4	13.4	1276.9	110	نوشابې/ نوشابه	۲-۲
2-3	Juice	10.9	11.6	313.6	110	جوس	۲-۳
3	Tabacco Products	...	4.5	9.8	12	د تنباکو محصولات/ محصولات تنباکو	۳
3-1	Tabacco	...	4.5	9.8	120	نصوار او تنباکو/ نصوار و تنباکو	۳-۱
4	Taxtiles	25.0	135.3	229.5	13	منسوجات	۴
4-1	Mattress	4.2	3.5	2.4	131	توشکې/ دوشک	۴-۱
4-2	Cotton	0.0	2.6	1.7	131	رخت	۴-۲
4-3	Carpet	17.4	82.6	224.7	139	غالی/ قالین	۴-۳
4-4	Carpet Weaving String	3.5	46.6	0.7	139	د غالیو تار/ تار قالین	۴-۴
5	Wearing Apparel	36.9	62.2	55.2	14	پوښاک/ پوشاک	۵
5-1	Suit	26.1	39.6	46.3	141	دریشی	۵-۱
5-2	Clothes	10.8	22.6	8.8	141	جامې/ لباس	۵-۲
6	Leather and Relevant Products	10.1	16.8	89.6	15	څرمڼ او د څرمڼې اړونده محصولات/ چرم و محصولات مرتبط	۶
6-1	Intestine Process	0.1	3.1	68.2	151	د کولمو پروسس/ پروسس روده	۶-۱
6-2	Bag and Purse	0.0	0.0	3.1	151	بکس و دستکول/ بکس او دستکول	۶-۲
6-3	Leather Shoes	10.0	13.6	18.3	152	د څرمڼې بوتان/ بوت چرمی	۶-۳
7	Carpentry	92.5	183.0	23.0	16	نجاری	۷
7-1	Wooden Window and Door	92.5	183.0	23.0	162	لرګینې کرکې او دروازی/ کلکین و دروازه چوبی	۷-۱
8	Paper Products	4.7	2.8	15.6	17	کاغذ او کاغذی محصولات/ محصولات کاغذی	۸
8-1	Toilet Paper	3.0	0.6	0.8	170	تشناب کاغذ/ کاغذ تشناب	۸-۱

Continued Table 9-3:...

د ۳-۹ جدول دوام: ... / ادامه جدول ۳-۹:...

No	Products	۱۴۰۰ 2021	۱۳۹۹ 2020	۱۳۹۸ 2019	ISIC Code ¹	تولیدات/ تولیدات	شماره/ شماره
8-2	Carton	1.0	0.6	1.3	170	کارتن	۸-۲
8-3	Tissue Paper	0.7	1.6	13.5	170	کاغذی دستمال / دستمال کاغذی	۸-۳
9	Printing Industry	419.3	556.4	121.5	18	چاپی صنایع / صنایع طباعتی	۹
9-1	Paper Printing	373.4	524.6	60.8	181	د ورقو چاپ / چاپ اوراق	۹-۱
9-2	Books and Magazines	26.4	13.6	39.8	181	کتابونه او مجلی / کتب و مجلات	۹-۲
9-3	Invitation Card	3.3	12.5	5.3	181	د بلنی کارتونه / کارت دعوت	۹-۳
9-4	Publicity Posters	9.7	3.6	14.4	181	د اعلانانو پوستری / پوستر تبلیغاتی	۹-۴
9-5	Notebooks	6.5	2.2	1.2	181	کتابچې / کتابچه	۹-۵
10	Coal and refined petroleum products	...	0.2	7.3	19	د ډبرو سکاره او تصفیه شوي نفتي محصولات/ زغال سنگ و محصولات نفتی تصفیه شده	۱۰
10-1	Oil	...	0.2	7.3	192	مبایل	۱۰-۱
10-2	Coal	192	د ډبرو سکاره / زغال سنگ	۱۰-۲
11	Chemical products	255.8	345.0	680.9	20	کیمیای توکی / مواد کیمیای	۱۱
11-1	PVC Window and Door	48.5	131.5	396.0	202	پی وی سی دروازی او کیلکین / کلکین و دروازه پی وی سی	۱۱-۱
11-2	Soap and Shampoo	37.6	130.4	19.4	202	صابون او شامپو / صابون و شامپو	۱۱-۲
11-3	Detergent Powder	3.0	11.6	164.6	202	د کالو مینخلو پودر / پودر لباسشویی	۱۱-۳
11-4	Dishwashing Liquid	2.5	15.0	10.4	202	د لوبنو مینخلو مایع / مایع ظرفشویی	۱۱-۴
11-5	Hand Washing Liquid	3.8	0.4	0.6	202	د لاس مینخلو مایع / مایع دستشویی	۱۱-۵
11-6	Acid	13.4	0.0	...	202	تیزاب	۱۱-۶
11-7	Disinfectant Liquid	35.0	11.6	36.5	202	ضد عفونی کونکی مواد / مواد ضد عفونی کننده	۱۱-۷
11-8	Paint	16.9	1.7	29.7	202	رنگ	۱۱-۸
11-9	Oxygen	44.6	21.3	23.0	202	آکسیجن	۱۱-۹
11-10	PVC Pipe	50.4	21.5	...	202	پی وی سی پایپ / پایپ پی وی سی	۱۱-۱۰
12	Medicines	148.7	167.7	29.9	21	درمل / ادویه جات	۱۲
12-1	Pharmaceutic	148.7	167.7	29.9	210	درمل / ادویه جات	۱۲-۱
13	Rubber and Plastics Products	168.6	338.5	349.5	22	پلاستیکی محصولات / محصولات پلاستیکی	۱۳
13-1	Plastic Footwear	80.5	45.5	62.0	221	پلاستیکی بوت او چپکې / بوت و چپک پلاستیکی	۱۳-۱
13-2	Plastic Dishes	31.0	39.4	22.3	221	پلاستیکی لوښي / ظروف پلاستیکی	۱۳-۲
13-3	Plastic Bag	9.3	11.2	90.4	221	پلاستیکی خلتې / خریطه پلاستیکی	۱۳-۳
13-4	Pipe	14.2	202.1	64.0	221	پایپ	۱۳-۴
13-5	Foam	9.4	6.5	64.1	221	کارک	۱۳-۵
13-6	Plastic Carpet	7.5	0.7	1.9	221	پلاستیکی فرشونه / فرش پلاستیکی	۱۳-۶
13-7	Other Kind of Plastics	34.8	33.1	44.7	221	د پلاستیک نور ډولونه / سایر اشیایی پلاستیکی	۱۳-۷
14	Other Non-Metallic Mineral Products	218.6	227.7	712.0	23	نور غیر فلزي کاني محصولات/ سایر محصولات معدنی غیر فلزی	۱۴
14-1	Glasses	0.0	0.4	2.9	231	نښینه / شیشه	۱۴-۱
14-2	Mosaic	12.1	49.5	87.7	239	موزائیک	۱۴-۲
14-3	Marble	116.4	110.7	97.4	239	مرمر ډبره / سنگ مرمر	۱۴-۳
14-4	Plaster	2.0	2.1	448.1	239	گچ	۱۴-۴

Continued Table 9-3:...

د ۳-۹ جدول دوام: ... / ادامه جدول ۳-۹: ...

No	Products	۱۴۰۰ 2021	۱۳۹۹ 2020	۱۳۹۸ 2019	ISIC Code ¹	توليداتو/ توليدات	شميره/ شماره
14-5	Sand and Grit	12.9	17.5	9.0	239	شگه او کرش/ ریگ و کرش	۱۴-۵
14-6	Stones	42.9	8.1	4.9	239	ډبرې/ سنگ	۱۴-۶
14-7	Bricks	8.4	31.3	41.5	239	پخې خښتې/ خشت پخته	۱۴-۷
14-8	Cement Blocks	23.9	8.2	20.6	239	سمنتي بلوک او د ویالو جدولونه/ بلوک سمنتي و جدول جوی	۱۴-۸
15	Basic Metals	270.3	1153.6	3143.8	24	اساسي فلزات/ فلزات اساسی	۱۵
15-1	Iron Rod	71.2	1107.1	789.3	241	گول سیخ/ سیخ گول	۱۵-۱
15-2	Casting and Melting of Iron	198.5	0.0	769.1	243	د اوسپنې ویلې کول او قالب کې اچوونه (ریخته گري)/ ریخته گری و ذوب آهن	۱۵-۲
15-3	Aluminum	0.6	46.6	1585.5	243	المونیم	۱۵-۳
16	Manufacture of Metal Products	93.8	109.1	123.0	25	د فلزي محصولاتو جوړښت/ ساخت محصولات فلزی	۱۶
16-1	Metal windows and gates	0.4	2.8	40.7	251	فلزی دروازې او کیلکین/ کلکین و دروازه فلزی	۱۶-۱
16-2	Handrail	4.1	6.0	...	251	فلزی کتاری/ کتاره فلزی	۱۶-۲
16-3	Stove	18.1	19.0	...	251	بخاری	۱۶-۳
16-4	Boiler	16.0	17.2	...	259	دیگ بخار/ دیگ بخار	۱۶-۴
16-5	Aluminum Containers	13.7	17.3	20.6	259	المونیمی ظرفونه/ ظروف المونیمی	۱۶-۵
16-6	Metal water tanks	22.8	18.4	28.0	259	د اوبو فلزي ټانکر/ ټانکر فلزی آب	۱۶-۶
16-7	Electric Box	0.7	8.9	22.0	259	د برق صندوق/ صندوق برق	۱۶-۷
16-8	Other Metal Objects	18.1	19.5	10.1	259	نور فلزي شیان/ سایر اشیایی فلزی	۱۶-۸
17	Electrical Equipment	41.1	21.7	25.2	27	برقي وسايل/ وسايل برقی	۱۷
17-1	Cables	38.4	5.2	8.2	273	کیبل	۱۷-۱
17-2	Compact Station	0.1	0.2	0.4	273	کمپک استیشن(بریښنا جکشن)/ کمپک استیشن	۱۷-۲
17-3	Electrical Equipment	2.6	16.1	16.0	273	برقي سامان آلات/ سامان آلات برق	۱۷-۲
17-4	Refrigerator	.	0.2	0.6	275	یخچال	۱۷-۴
18	Transport Equipment	.	.	60.7	30	د حمل او نقل وسايل/ تجهيزات حمل و نقل	۱۸
18-1	Motorcycle	.	.	9.7	309	موتور سکلیت	۱۸-۱
18-2	Rikshaw	.	.	51.0	309	ریکشاه	۱۸-۲
19	Furniture	10.7	111.1	2.1	31	موبل او فرنیچر/ موبل و فرنیچر	۱۹
19-1	Sofa	4.5	101.1	1.1	310	کوچ	۱۹-۱
19-2	Cupboard	2.3	3.1	0.5	310	الماری	۱۹-۲
19-3	Chair, table	4.0	7.0	0.5	310	څوکی، میز/ چوکی و میز	۱۹-۳
20	Other Manufacturing (Jewellery)	2.5	...	0.6	32	نور توليدات(جواهرات)/ سایر توليدات (جواهرات)	۲۰
20-1	Precious Beads (Million AFN)	2.5	...	0.6	321	قیمتی ډبرې/ سنگ های قیمتی	۲۰-۱
21	Repair and Installation of Machinery and Equipment	.	8.9	61.6	33	د ماشین آلاتو او وسايلو دوباره ترمیم او نصب کول/ نصب و راه اندازی ماشین آلات و تجهیزات	۲۱
21-1	Assembling of Motorcycle	.	0.0	55.8	331	د موتورسایکلو بسته بندی/ بسته بندی موتور سکلیت	۲۱-۱
21-2	Parts of Machinery	.	8.9	5.3	331	پرزې/ پرزه جات	۲۱-۲
21-3	Installation of Lifts	.	0.0	0.5	331	د لفت نصب کول/ نصب و راه اندازی لفت	۲۱-۳

Source: Private Industries

سرچینه: خصوصي صنایع/ منبع: صنایع خصوصی

1 International Standard Industrial Classification

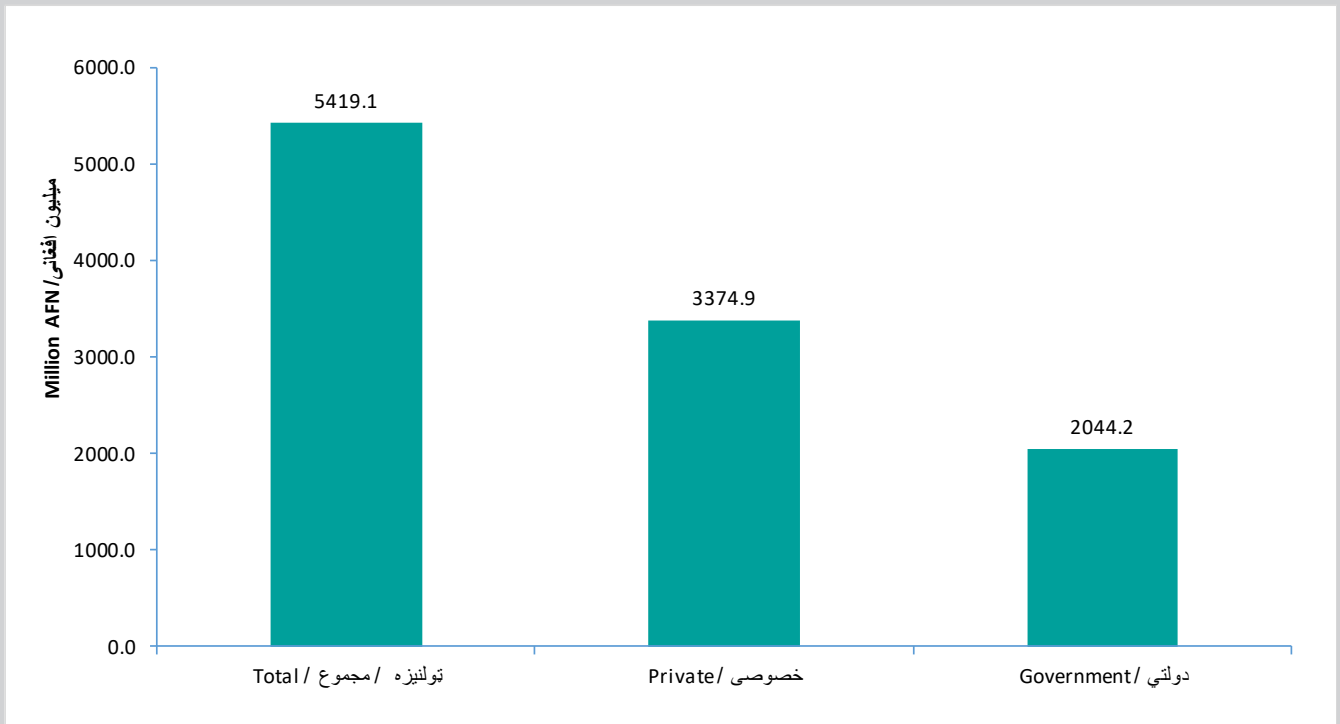
۱ صنعت نړیواله سټنډرډ طبقه بندي/ تصنیف معیاری بین المللی رشته فعالیت

Note: Available data are only for manufacturing companies that provided the data

نوټ: موجوده ارقام د ارقام ورکونکي توليدي شرکتونو څخه دي/ ارقام موجوده تنها از شرکت های تولیدی ارقام دهنده میباشد

گراف ۹-۱: په ۱۴۰۰ کال کې د خصوصي او دولتي سکتورونو په توپیر د کورنیو تولیداتو ارزښت
 گراف ۱-۹: ارزش تولیدات داخلی به تفکیک سکتور دولتی و خصوصی سال ۱۴۰۰

Figure 9-1: Total productions value of government and private industries (2021)



Source: Private Industries & relevant ministries

سرچینه: خصوصي صنایع او اړونده وزارتونه/ منبع: صنایع خصوصي و وزارت خانه های مرتبط

د ۹-۴ جدول: د خصوصي صنايعو مقدار د کال په توپير
 جدول ۹-۴: مقدار توليدات صنايع سکتور خصوصي به تفکيک سال

Table 9-4: Production Quantity of Private Industries by year

	Indicator	Unite	۱۴۰۰ 2021	۱۳۹۹ 2020	۱۳۹۸ 2019	واحد مقياس	ISIC Code ¹	شاخص	شميره شماره
1	Food						10	خوراكي توكي/ مواد غذايي	۱
1-1	Meat	Ton	...	56.2	123.9	ټنه/ تن	101	غوښې/ گوشت باب	۱-۱
1-2	Oil and Coke	Ton	972.1	1877.0	1725	ټنه/ تن	104	غوري او کنجاړه/ روغن و کنجاړه	۱-۲
1-3	Dairy Products	Ton	1223.1	2381.1	2552.7	ټنه/ تن	105	لبنیات	۱-۳
1-4	Wheat and Flour	Ton	1494614.5	123622.2	68064.1	ټنه/ تن	106	اوپه او غنم/ آرد و گندم	۱-۴
1-5	Cookie and Biscuit	Ton	164.2	13109.4	1237	ټنه/ تن	107	کلچې او بیسکویت/ کلچه باب و بیسکویت	۱-۵
1-6	Salt	Ton	7552.8	33895.5	8024.5	ټنه/ تن	107	د خوړو مالگه/ نمک تعام	۱-۶
1-7	Ice	Ton	4514.6	19456.4	41028.2	ټنه/ تن	107	یخ	۱-۷
1-8	Spicy Cheese Puffs	Ton	962.9	609.6	618	ټنه/ تن	107	پاپر	۱-۸
1-9	Candy	Ton	34.5	301.6	651.6	ټنه/ تن	107	خواره/ شیرینی	۱-۹
1-10	Raisins Process	Ton	66.0	108.0	210	ټنه/ تن	107	د ممیزو پروسس/ پروسس کشمش	۱-۱۰
1-11	Ice-cream	Thousand Number	102.0	2641.3	468000	زر بسته/ هزار بسته	107	آیسکریم	۱-۱۱
1-12	Rice	Ton	6.0	ټنه/ تن	107	وریجې/ برنج	۱-۱۲
1-13	Other Food Products	Ton	4032.3	73105.2	2757.2	ټنه/ تن	107	نورغذایي توكي/ سایر مواد غذايي	۱-۱۳
2	Non-alcoholic Beverages						11	غیر الکولي خبناک/ نوشیدنی های غیر الکولي	۲
2-1	Mineral Water	Thousand Liter	15516.7	12825.9	38309.8	زر لیتره/ هزار لیتر	110	معدني اوبه/ آب معدنی	۲-۱
2-2	Cold Drink	Thousand Liter	323.4	426.5	38676.4	زر لیتره/ هزار لیتر	110	نوشابې/ نوشابه	۲-۲
2-3	Juice	Thousand Liter	185.8	595.8	11412.8	زر لیتره/ هزار لیتر	110	جوس	۲-۳
3	Tabacco Products						12	د تنباکو محصولات/ محصولات تنباکو	۳
3-1	Tabacco	Ton	0.0	7.5	40.4	ټنه/ تن	120	نصار او تنباکو/ نصار و تنباکو	۳-۱
4	Taxtiles						13	منسوجات	۴
4-1	Mattress	Piece	4765.0	5587.0	3181	تخته	131	توشکې/ دوشک	۴-۱
4-2	Cotton	Mater	0.0	2520.0	15477	متر	131	رخت	۴-۲
4-3	Carpet	Thousand m2	5.7	136.2	227.2	زر متر مربع/ هزار متر مربع	139	غالی/ قالین	۴-۳
4-4	Carpet Weaving String	Ton	158.2	546.5	8.2	ټنه/ تن	139	د غالیو تار/ تار قالین	۴-۴
5	Wearing Apparel						14	پوښاک/ پوشاک	۵

Continued Table 9-4:...

د ۹-۴ جدول دوام: ... / ادامه جدول ۹-۴: ...

شماره شماره	شاخص	ISIC Code ¹	واحد مقیاس	۱۳۹۸ 2019	۱۳۹۹ 2020	۱۴۰۰ 2021	Unite	Indicator	شماره شماره
۵-۱	دریشی	141	جوره/ جوره	20574	13025.0	8968.0	Pair	Suit	5-1
۵-۲	جامی/ لباس	141	جوره/ جوره	16770	189376.0	16336.0	Pair	Clothes	5-2
۶	خرمن او د خرمنی اړونده محصولات/ چرم و محصولات مرتبط	15						Leather and Relevant Products	6
۶-۱	د کولمو پروسس/ پروسس روده	151	حلقه	172845	21750.0	620.0	Number	Intestine Process	6-1
۶-۲	بکس او دسکول/ بکس و دستکول	151	عدد/ عدد	31807	70.0	0.0	Piece	Bag and Purse	6-2
۶-۳	د خرمنی بوتیان/ بوت چرمی	152	جوره/ جوره	22010	20013.0	14424.0	Pair	Leather Shoes	6-3
۷	نجاری	16						Carpentry	7
۷-۱	لرگینې کړکۍ او دروازی/ کلکین و دروازه چوبی	162	زر متر مربع/ هزار متر مربع	8.9	76.2	51.4	Thousand m2	Wooden Window and Door	7-1
۸	کاغذ او کاغذی محصولات/ محصولات کاغذی	17						Paper Products	8
۸-۱	تشناب کاغذ/ کاغذ تشناب	170	تنه/ تن	7.3	7.1	33.8	Ton	Toilet Paper	8-1
۸-۲	کارتن	170	تنه/ تن	82.1	40.1	64.7	Ton	Carton	8-2
۸-۳	کاغذی دستمال/ دستمال کاغذی	170	تنه/ تن	109.3	16.7	0.5	Ton	Tissue Paper	8-3
۹	چاپی صنایع/ صنایع طباعتی	18						Printing Industry	9
۹-۱	د ورقو چاپ/ چاپ اوراق	181	میلیون ورقې/ میلیون ورق	45.4	316.5	128.4	Million Sheet	Paper Printing	9-1
۹-۲	کتابونه او مجلې/ کتب و مجلات	181	زر جلد/ هزار جلد	1723.2	372.5	475.7	Thousand Copy	Books and Magazines	9-2
۹-۳	د بلنې کارتونه/ کارت دعوت	181	زر قطعه/ هزار قطعه	2337	3205.0	2217.9	Thousand Number	Invitation Card	9-3
۹-۴	د اعلاناتو پوستری/ پوستر تبلیغاتی	181	زر متر مربع/ هزار متر مربع	93.1	31.0	217.9	Thousand m2	Publicity Posters	9-4
۹-۵	کتابچې/ کتابچه	181	زر جلد/ هزار جلد	24.4	2302.0	328.2	Thousand Copy	Notebooks	9-5
۱۰	د ډبرو سکاره او تصفیه شوي نفتي محصولات/ زغال سنگ و محصولات نفتی تصفیه شده	19						Coal and refined petroleum products	10
۱۰-۱	میلایل	192	زر/ هزار	131.5	2.9	...	Thousand Liter	Oil	10-1
۱۰-۲	د ډبرو سکاره/ زغال سنگ	192	تنه/ تن	Ton	Coal	10-2
۱۱	کیمیای توکی/ مواد کیمیای	20						Chemical products	11
۱۱-۱	پی وی سی دروازی او کیلکین/ کلکین و دروازه پی وی سی	202	زر متر مربع/ هزار متر مربع	148.4	51.6	36.0	Thousand m2	PVC Window and Door	11-1
۱۱-۲	صابون و شامپو/ صابون او شامپو	202	تنه/ تن	284.2	2626.4	862.9	Ton	Soap and Shampoo	11-2
۱۱-۳	د کالو مینخلو پودر/ پودر لباسشویی	202	تنه/ تن	4703	464.0	111.1	Ton	Detergent Powder	11-3
۱۱-۴	د لوبنو مینخلو مایع/ مایع ظرفشویی	202	تنه/ تن	706.8	248.7	104.4	Ton	Dishwashing Liquid	11-4

Continued Table 9-4:...

د ۹-۴ جدول دوام: ... / ادامه جدول ۹-۴: ...

	Indicator	Unite	۱۴۰۰ 2021	۱۳۹۹ 2020	۱۳۹۸ 2019	واحد مقياس	ISIC Code ^۱	شاخص	شمير شماره
11-5	Hand Washing Liquid	Ton	107.2	71.1	7.4	ټنه/ تن	202	د لاس مينځلو مایع/ مایع دستشویی	۱۱-۵
11-6	Acid	Ton	1680.6	زر لیتره/ هزار لیتر	202	تیزاب	۱۱-۶
11-7	Disinfectant Liquid		675.0	507.8	1138.1	تن/ ټنه	202	ضد عفونی کونکی مواد/ مواد ضد عفونی کونده	۱۱-۷
11-8	Paint	Ton	95.2	20.0	626		202	رنگ	۱۱-۸
11-9	Oxygen	Thousand Liter	2197.5	1059.8	840.2	زر لیتره/ هزار لیتر	202	آکسیجن	۱۱-۹
11-10	PVC Pipe	Ton	3391.7	451.3	...	ټنه/ تن	202	پی وی سی پایپ/ پایپ پی وی سی	۱۱-۱۰
12	Medicines						21	درمل/ ادویه جات	۱۲
12-1	Pharmaceutic	Million AFN	145.3	167.7	29.9	میلیون افغانی/ میلیون افغانی	210	درمل/ ادویه جات	۱۲-۱
13	Rubber and Plastics Products						22	پلاستيکي محصولات/ محصولات پلاستيکي	۱۳
13-1	Plastic Footwear	Thousand Pair	1714.0	1120.5	2137.9	زر جوړې/ هزار جوړه	221	پلاستيکي بوت او چپلکې/ بوت و چپلک پلاستيکي	۱۳-۱
13-2	Plastic Dishes	Ton	546.9	757.1	343.6	ټنه/ تن	221	پلاستيکي لوښي/ ظروف پلاستيکي	۱۳-۲
13-3	Plastic Bag	Ton	118.3	147.3	2912	ټنه/ تن	221	پلاستيکي خلتې/ خریطه پلاستيکي	۱۳-۳
13-4	Pipe	Ton	143.4	1929.1	1026.3	تن/ ټنه	221	پایپ	۱۳-۴
13-5	Foam	Thousand m2	9238.6	183.3	1273.5	زر متر مربع/ هزار متر مربع	221	کارک	۱۳-۵
13-6	Plastic Carpet	Thousand m2	62.1	19.2	62.7	زر متر مربع/ هزار متر مربع	221	پلاستيکي فرشونه/ فرش پلاستيکي	۱۳-۶
13-7	Other Kind of Plastics	Ton	671.2	1090.3	656	ټنه/ تن	221	د پلاستيک نور ډولونه/ ساير اشيايي پلاستيکي	۱۳-۷
14	Other Non-Metallic Mineral Products						23	نور غير فلزي کاني محصولات/ ساير محصولات معدنی غير فلزی	۱۴
14-1	Glasses	Thousand m ²	0.0	0.9	7.2	زر متر مربع/ هزار متر مربع	231	نښينه/ شیشه	۱۴-۱
14-2	Mosaic	Thousand m ²	111.1	237.0	878.5	زر متر مربع/ هزار متر مربع	239	موزايک	۱۴-۲
14-3	Marble	Thousand m ²	143.3	233.1	310.1	زر متر مربع/ هزار متر مربع	239	مرمر ډبره/ سنگ مرمر	۱۴-۳
14-4	Plaster	Ton	250.0	121.0	76779.6	ټنه/ تن	239	گچ	۱۴-۴
14-5	Sand and Grit	m3	9696.3	14528.7	44180.2	متر مکعب	239	شگه او کرش/ ريگ و کرش	۱۴-۵
14-6	Stones	Thousand m ³	83.6	18.0	34.1	زر متر مکعب/ هزار متر مکعب	239	ډبري/ سنگ	۱۴-۶
14-7	Bricks	Million No	1.6	6.7	12.3	میلیون عدده/ میلیون عدد	239	پخې خښتې/ خشت پخته	۱۴-۷
14-8	Cement Blocks	Piece	89625.0	1279.0	281385	عدده/ عدد	239	سمنتي بلوک او د ويالو جدولونه/ بلوک سمنتي و جدول جوی	۱۴-۸
15	Basic Metals						24	اساسي فلزات/ فلزات اساسي	۱۵

Continued Table 9-4:...

د ۹-۴ جدول دوام: ... ادامه جدول ۹-۴:...

شماره شماره	شاخص	ISIC Code ^۱	واحد مقياس	۱۳۹۸ 2019	۱۳۹۹ 2020	۱۴۰۰ 2021	Unite	Indicator
۱۵-۱	گول سیخ/ سیخ گول	241	تنه/ تن	29343.7	2246840.5	2805.0	Ton	Iron Rod
۱۵-۲	د اوسپني ویلي کول او قالب کې اچونه (ریخته گري)/ ریخته گری و ذوب آهن	243	تنه/ تن	16199.9	...	175094.0	Ton	Casting and Melting of Iron
۱۵-۳	المونیم	243	تنه/ تن	37199.6	9084.0	2.0	Ton	Aluminum
16	د فلزی محصولاتو جوړښت/ ساخت محصولات فلزی	25						16 Manufacture of Metal Products
۱۶-۱	فلزی دروازی او کیلکین/ کلکین و دروازه فلزی	251	زر متر مربع / هزار متر مربع	24.7	2.8	5439.0	Thousand m ²	Metal windows and gates
۱۶-۲	فلزی کتاری/ کتاره فلزی	251	متر	...	13845.4	9461.0	Mater	Handrail
۱۶-۳	بخاری	251	پای/ پایه	...	21642.0	20617.0	Number	Stove
۱۶-۴	دیگ بخار/ دیگ بخار	259	عدد/ عدد	...	21616.0	20108.0	Number	Boiler
۱۶-۵	المونیمی ظرفونه/ ظروف المونیمی	251	تنه/ تن	1291.3	1102.5	873.1	Ton	Aluminum Containers
۱۶-۶	د اوبو فلزی تانکر/ تانکر فلزی آب	251	تنه/ تن	11120	210.7	3017.0	Ton	Metal water tanks
۱۶-۷	د برق صندوق/ صندوق برق	251	عدد/ عدد	11096	1587.0	255.0	Number	Electric Box
۱۶-۸	نور فلزی شیان/ سایر اشیایی فلزی	251	تنه/ تن	1425.9	41853.0	1703.4	Ton	Other Metal Objects
17	برقی وسایل/ وسایل برقی	27						17 Electrical Equipment
۱۷-۱	کیبل	273	رز متر / هزار متر	590785	137.5	130.9	Thousand Mater	Cables
۱۷-۲	کمیک استیشن (بریننا جکشن) / کمیک استیشن	273	عدد/ عدد	6	4.0	2.0	Piece	Compact Station
۱۷-۳	برقی سامان آلات/ سامان آلات برق	273	تنه/ تن	325	262.7	28.0	Ton	Electrical Equipment
۱۷-۴	یخچال	275	پای/ پایه	23	7.0	.	Number	Refrigerator
18	د حمل او نقل وسایل/ تجهیزات حمل و نقل	30						18 Transport Equipment
۱۸-۱	موتور سکلیت	309	عراده	465	.	.	Number	Motorcycle
۱۸-۲	ریکشاه	309	عراده	1020	.	.	Number	Rikshaw
19	موبل او فرنیچر/ موبل و فرنیچر	31						19 Furniture
۱۹-۱	کوچ	310	سیت/ سیت	44	4432.0	278.0	Set	Sofa
۱۹-۲	الماری	310	متر مربع	117	2046.0	3816.3	M ²	Cupboard
۱۹-۳	خوکی، میز/ چوکی و میز	310	پای/ پایه	116.9	6033.0	1900.0	Piece	Chair, table
20	نور تولیدات (جواهرات)/ سایر تولیدات (جواهرات)	32						20 Other Manufacturing (Jewelry & Sport Goods)
۲۰-۱	قیمتی ډبرې/ سنگ های قیمتی	321	میلیون افغانی / میلیون افغانی	0.6	...	1.2	Million AFN	Precious Beads (Million AFN)

Continued Table 9-4:...

د ۹-۴ جدول دوام: ... / ادامه جدول ۹-۴: ...

	Indicator	Unite	۱۴۰۰ 2021	۱۳۹۹ 2020	۱۳۹۸ 2019	واحد مقیاس	ISIC Code ¹	شاخص	شمیره شماره
21	Repair and Installation of Machinery and Equipment						33	د ماشین آلاتو او وسایلو دوباره ترمیم او نصب کول / نصب و راه اندازی ماشین آلات و تجهیزات	۲۱
21-1	Assembling of Motorcycle	Number	2653	عراده	331	د موټرسایکلو بسته بندی / بسته بندی موټر سکلیت	۲۱-۱
21-2	Parts of Machinery	Piece	.	297.0	1026	قطعه	331	پرزي / پرزه جات	۲۱-۲
21-3	Installation of Lifts	Number	10	پایه / پایه	331	د لفت نصب کول / نصب و راه اندازی لفت	۲۱-۳

Source: Relevant Ministries

سرچینه: اړونده وزارتونه / منبع: وزارت خانه های مربوطه

1 International Standard Industrial Classification

۱ د صنعت نړیواله ستندرد طبقه بندی / تصنیف معیاری بین المللی رشته فعالیت



Section Ten لسمه برخه / بخش دهم

.....

چاپیریال او طبیعی سرچینې / محیط زیست و منابع طبیعی

Environment and Natural Resources

چاپیریال او طبیعی منابعی

د چاپیریال او طبیعی سرچینو احصایې تر ډیره نوې موضوع ده او د دې احصایو غوښتنه مخ په ډیرېدو ده. دې ته په پام کې چې د انسان حالت په چاپیریال پورې اړه لري. د چاپیریال شاخصونو لکه اورښت، تودوخې، نم کچه، لمر، د باد چټکتیا، د هوا ککړتیا، د پاکې انرژۍ کارول او طبیعی آفتونه د چاپیریال او طبیعی سرچینو د دوامداره مدیریت لپاره ځانگړی ارزښت لري.

په ۱۴۰۰ مالي کال کې په هېواد کې د میاشتنۍ د اورښت منځنۍ کچه په وږي میاشت کې ۰,۳۰ ملي متره تر ټولو ټیټه او په وری میاشت کې ۶۶,۷۷ ملي متره تر ټولو لوړه وه.

په ۱۴۰۰ مالي کال کې په هېواد کې د میاشتنۍ نسبي نم منځنۍ کچه په وږي میاشت کې ۲۹ سلنه تر ټولو ټیټه او په مرغومي میاشت کې ۶۷ سلنه تر ټولو لوړه وه.

په ۱۴۰۰ مالي کال کې په هېواد کې د میاشتنۍ تودوخې منځنۍ کچه د سلواغې په میاشت کې ۴,۹۲- سانتي گراډه تر ټولو ټیټه او په وری میاشت کې ۳۳,۹۵ سانتي گراډه تر ټولو لوړه وه.

په افغانستان کې د لمر وړانگې په شمالي نیمه کره کې د جغرافیایي موقعیت له امله اغېزمنې کېږي. د لمر وړانگې په دوبي کې اوږدې او په ژمي کې لنډې وي. په ۱۴۰۰ مالي کال میاشتنۍ منځنۍ د لمر کچه په مرغومي میاشت کې ۱۳۹ ساعتونه تر ټولو ټیټه او په وری کې ۳۲۱ ساعتونه تر ټولو لوړه وه.

په ۱۴۰۰ مالي کال کې په هېواد کې د باد چټکتیا میاشتنۍ منځنۍ کچه په غویی میاشت کې په ثانیه کې ۰,۲۴ متره تر ټولو ټیټه او په وری میاشت کې په ثانیه کې ۲,۸۶ متره تر ټولو لوړه وه.

د برېښنا تولید په هېواد کې د اوبو، حرارتی، ډیزلي او لمریزو د ستگاوو په واسطه ترسره کېږي. د ۱۴۰۰ مالي کال کې د برېښنا تولید د ۱۳۹۹ مالي کال په پرتله ۱۶,۷۲ سلنه زیاتوالی ښيي.

محیط زیست و منابع طبیعی

احصائیه های محیط زیست و منابع طبیعی موضوع نسبتاً جدید است و تقاضا برای این احصائیه‌ها رو به افزایش است. نظر به این که شرایط انسان وابسته به محیط زیست است، توجه به شاخص های محیط زیستی، مانند درجه حرارت، بارندگی، رطوبت نسبی، ساعات آفتابی، سرعت وزش باد، آلودگی هوا، استفاده از انرژي پاک، حوادث طبیعی جهت مدیریت پایدار محیط زیست و منابع طبیعی از اهمیت خاص برخوردار است.

پایین ترین میزان اوسط بارندگی ماهانه کشور ۰,۳۰ ملي متر در ماه سنبله و بلندترین آن ۶۶,۷۷ ملي متر در ماه حمل سال مالی ۱۴۰۰ بوده است.

پایین ترین اوسط رطوبت نسبی ماهانه ۲۹ فیصد در ماه سنبله و بلندترین آن ۶۷ فیصد در ماه جدی سال مالی ۱۴۰۰ بوده است.

پایین ترین میزان اوسط درجه حرارت ماهانه کشور ۴,۹۲- سانتي گريد در ماه دلو و بلندترین آن ۳۳,۹۵ سانتي گريد در ماه سنبله سال مالی ۱۴۰۰ بوده است.

نور خورشید در افغانستان تحت تأثیر موقعیت جغرافیایی آن در نیم کره شمالی قرار دارد. تابش خورشید در تابستان طولانی و در زمستان کوتاه است. کمترین اوسط ماهانه ۱۳۹ ساعت در ماه جدی و بیشترین آن ۳۲۱ ساعت در ماه سنبله سال مالی ۱۴۰۰ بوده است.

پایین ترین میزان اوسط ماهانه وزش باد کشور ۰,۲۴ متر فی ثانیه در ماه ثور و بلندترین آن ۲,۸۶ متر فی ثانیه در ماه سنبله سال مالی ۱۴۰۰ بوده است.

تولید برق در کشور توسط دستگاه‌های برق آبی، حرارتی، آفتابی و ډیزلي صورت می‌گیرد. در سال مالی ۱۴۰۰ تولید برق به اندازه ۱۶,۷۲

فیصد افزایش را نسبت به سال مالی ۱۳۹۹ نشان می‌دهد.

Environment and Natural Resources

Environment and natural resources statistics are a new topic, and demands for these statistics are increasing. Considering that human conditions are related to the environment, focusing on environmental indicators, such as temperature, precipitation, relative humidity, sunshine, wind speed, air pollution, clean energy use and natural disasters are particularly important for sustainable management of the environment and natural resources.

The monthly average precipitation of the country was the lowest 0.30 millimeter in September and the highest 66.77 millimeter in April 2021.

The monthly average relative humidity was the lowest 29 percent in September and the highest was 67 percent in January 2021.

The monthly average temperature of the country was the lowest -4.92 centigrade in February and the highest 33.95 centigrade in September 2021.

The sunshine in Afghanistan is affected by its geographical location in the northern hemisphere. Sunshine is long in summer and short in winter. The lowest monthly average was 139 hours in January and the highest was 321 hours in September 2021.

The monthly average wind speed of the country was the lowest 0.24 meter per second in May and the highest was 2.86 meter per second September 2021.

Electricity is produced through hydro, diesel, thermal and solar power stations. Electricity production in the year 2021 compared to the year 2020 increased by 16.72 percent.

د ۱۰۱- جدول: په ۱۴۰۰ مالي کال د مياشتې اورښت منځنۍ کچه د ولايت په توپير (ملي متر)

جدول ۱۰-۱: اوسط بارندگي ماهانه به تفکيک ولايت در سال مالی ۱۴۰۰ (ملي متر)

Table 10-1: Monthly average precipitation by province in 2021 (millimeter)

No	Province	لیندی قوس December	لړم عقرب November	تله میزان October	وړی سنبه September	زمری اسد August	چنگاښ سرطان July	غبرگولی جوزا June	غویی ثور May	وړی حمل April	کب حوت March	سلواغه دلو February	مرغومی جدی January	ولايت	شمېره شمارة
Total average		xx	xx	xx	0.30	30.86	27.26	31.89	30.72	66.76	16.89	7.77	33.39	ټول منځنۍ / اوسط مجموعی	
1	Kabul	0.00	31.30	20.50	31.30	20.50	74.20	4.89	4.65	16.95	کابل	۱
2	Kapisa	19.70	21.30	کاپیسا	۲
3	Parwan	1.80	51.90	35.95	51.75	35.95	136.50	13.00	7.45	35.50	پروان	۳
4	Wardak	4.80	1.30	13.50	میدان وردگ	۴
5	Logar	14.30	11.60	13.70	لوگر	۵
6	Nangarhar	0.00	3.00	14.00	.	.	26.00	0.00	2.30	31.70	ننگرهار	۶
7	Laghman	21.00	43.50	21.00	43.50	105.50	.	3.00	66.40	لغمان	۷
8	Panjsher	29.60	2.40	52.40	پنجشیر	۸
9	Baghlan	73.40	.	73.40	165.70	68.00	23.60	139.50	بغلان	۹
10	Bamyan	0.00	0.00	26.00	0.00	26.00	46.50	.	9.00	19.50	بامیان	۱۰
11	Ghazni	32.50	.	.	.	غزنی	۱۱
12	Paktika	پکتیکا	۱۲
13	Paktya	0.00	15.00	35.00	15.00	35.00	49.20	31.90	15.00	48.70	پکتیا	۱۳
14	Khost	11.00	5.70	خوست	۱۴
15	Kunarha	کونړ / کتر	۱۵
16	Nooristan	نورستان	۱۶
17	Badakhshan	65.70	66.60	.	66.60	138.70	55.30	17.30	44.40	بدخشان	۱۷
18	Takhar	22.20	10.40	36.10	تخار	۱۸
19	Kunduz	کندز	۱۹
20	Samangan	20.80	.	36.90	سمنگان	۲۰
21	Balkh	12.20	5.70	16.30	بلخ	۲۱
22	Sar-e- pul	12.50	10.50	60.70	سرپل	۲۲
23	Ghor	37.00	5.00	.	5.00	49.00	33.60	0.55	37.05	غور	۲۳
24	Daykundi	10.40	6.00	.	.	31.20	.	.	.	دایکندی / دایکندی	۲۴
25	Urozgan	ارزگان	۲۵
26	Zabul	0.00	0.00	0.00	زابل	۲۶
27	Kandahar	کندهار	۲۷
28	Jawzjan	جوزجان	۲۸
29	Faryab	11.50	12.90	47.10	فاریاب	۲۹
30	Helmand	هلمند	۳۰
31	Badghis	0.00	0.00	0.00	بادغیس	۳۱
32	Herat	77.00	0.00	77.00	0.00	13.00	1.00	2.50	43.00	هرات	۳۲
33	Farah	0.00	27.20	1.20	27.20	1.20	0.00	2.00	.	15.00	فراه	۳۳
34	Nimroz	0.30	0.00	0.00	نیمروز	۳۴

Source: National Water Affairs Regulation Authority and Afghanistan Metrological Departement

سرچینه: د اوبو د تنظیم ملي اداره او د افغانستان هوا پېژندنې ریاست

منبع: اداره ملی تنظیم امور آب و ریاست هواشناسی افغانستان

د ۲۰۱۰ جدول: په ۱۴۰۰ مالی کال نسبی رطوبت د میاشتني او ولایت په توپیر (سلنه)

جدول ۲۰۱۰: فصیدی رطوبت نسبی ماہانه به تفکیک ولایت در سال مالی ۱۴۰۰

Table 10-2: Monthly relative humidity by province in 2021 (Percent)

No	Province	لیندی قوس December	لرم عقرب November	تله میزان October	وړی سنبله September	زمری اسد August	چنگاښ سرطان July	خبرگولی جوزا June	غویی ثور May	وری حمل April	کب حوت March	سلواغه دلو February	مرغومی جدی January	ولایت	شمبره شمارة
Total average		xx	xx	xx	29	39	43	41	45	53	52	50	67	ټول منځنی / اوسط مجموعی	
1	Kabul	52	51	54	51	54	61	57	54	64	کابل	۱
2	Kapisa	100	100	100	کاپیسا	۲
3	Parwan	44	66	66	66	66	73	68	50	68	پروان	۳
4	Wardak	44	45	63	میدان وردگ	۴
5	Logar	44	52	66	68	لوگر	۵
6	Nangarhar	22	30	35	.	.	.	55	62	77	ننگرهار	۶
7	Laghman	44	50	56	50	56	66	.	.	.	لغمان	۷
8	Panjsher	58	پنجشیر	۸
9	Baghlan	74	.	74	77	62	50	73	بغلان	۹
10	Bamyan	18	35	31	35	31	46	38	33	49	بامیان	۱۰
11	Ghazni	48	.	.	.	غزنی	۱۱
12	Paktika	پکتیکا	۱۲
13	Paktya	20	29	40	29	40	44	45	45	49	پکتیا	۱۳
14	Khost	36	53	خوست	۱۴
15	Kunarha	کونړ / کونړ	۱۵
16	Nooristan	نورستان	۱۶
17	Badakhshan	48	52	.	52	76	.	.	69	بدخشان	۱۷
18	Takhar	86	تخار	۱۸
19	Kunduz	کندز	۱۹
20	Samangan	60	58	88	سمنگان	۲۰
21	Balkh	23	25	94	بلخ	۲۱
22	Sar-e-pul	74	70	.	سرپل	۲۲
23	Ghor	32	26	.	26	44	55	57	70	غور	۲۳
24	Daykundi	34	32	.	.	49	.	.	.	دایکندی / دایکندی	۲۴
25	Urozgan	ارزگان	۲۵
26	Zabul	30	43	زابل	۲۶
27	Kandahar	کندهار	۲۷
28	Jawzjan	جوزجان	۲۸
29	Faryab	52	52	84	فاریاب	۲۹
30	Helmand	71	.	هلمند	۳۰
31	Badghis	بادغیس	۳۱
32	Herat	13	28	22	28	22	39	40	33	64	هرات	۳۲
33	Farah	22	30	24	30	24	28	36	39	50	فراه	۳۳
34	Nimroz	29	27	42	نیمروز	۳۴

Source: National Water Affairs Regulation Authority and Afghanistan Metrological Departement

سرچینه: د اوبو د تنظیم ملی اداره او د افغانستان هوا پیژندنې ریاست

منبع: اداره ملی تنظیم امور آب و ریاست هواشناسی افغانستان

د ۱۰-۳ جدول: په ۱۴۰۰ مالی کال د میاشتني لوري او ټیټې تودوخې مخنی کچه د ولایت په توپیر (سانتي ګراد)

جدول ۱۰-۳: اوسط بالاترین و پائین ترین درجه حرارت ماهانه به تفکیک ولایت در سال ۱۴۰۰ (سانتي ګرید)

Table 10-3: Monthly maximum and minimum average temperature by province in 2021 (Centigrade)

No	Province		لیندی	لوم	تله	وړی	زمری	چنگاښ	غبرګولی	غویی	وری	کب	سلواغه	مرغومی	ولایت	شمیره شماره
			فوس	عقرب	میزان	سنبله	اسد	سرطان	جوزا	ثور	حمل	حوت	دلو	جدي		
			December	November	October	September	August	July	June	May	April	March	February	January		
Total average		Maximum	xx	xx	xx	33.95	27.67	20.94	27.49	20.58	17.72	13.51	7.24	7.11	لور / بالاترین	
		Minimum	xx	xx	xx	xx	xx	xx	12.94	5.87	3.48	-1.63	-4.92	-3.87	ټیټ / پائین ترین	
1	Kabul	Maximum	32.50	26.40	20.90	26.40	20.90	16.40	16.00	1.50	9.80	لور / بالاترین	
		Minimum	12.10	6.30	2.90	-1.20	-4.30	-3.00	ټیټ / پائین ترین	
2	Kapisa	Maximum	لور / بالاترین	
		Minimum	ټیټ / پائین ترین	
3	Parwan	Maximum	24.00	19.30	13.40	11.85	9.89	9.67	16.00	4.00	9.00	لور / بالاترین	
		Minimum	9.90	5.00	1.50	4.60	-1.30	-4.95	ټیټ / پائین ترین	
4	Maidan Wardk	Maximum	لور / بالاترین	
		Minimum	ټیټ / پائین ترین	
5	Logar	Maximum	لور / بالاترین	
		Minimum	ټیټ / پائین ترین	
6	Nangarhar	Maximum	42.10	35.60	29.10	.	.	22.50	.	.	.	لور / بالاترین	
		Minimum	12.90	.	.	.	ټیټ / پائین ترین	
7	Laghman	Maximum	40.00	35.20	28.60	.	35.20	28.60	24.60	19.00	16.50	لور / بالاترین	
		Minimum	19.70	14.00	11.60	2.30	4.30	ټیټ / پائین ترین	
8	Panjsher	Maximum	لور / بالاترین	
		Minimum	ټیټ / پائین ترین	
9	Baghlan	Maximum	3.00	.	3.00	0.60	0.70	-5.30	-6.30	لور / بالاترین	
		Minimum	-4.20	-6.20	-9.70	-12.90	-12.60	ټیټ / پائین ترین	
10	Bamyan	Maximum	24.10	20.20	16.20	10.10	16.20	20.20	7.90	1.70	2.10	لور / بالاترین	
		Minimum	7.70	3.30	-0.10	-5.50	-12.90	-9.80	ټیټ / پائین ترین	
11	Ghazni	Maximum	15.10	.	.	.	لور / بالاترین	
		Minimum	2.00	.	.	.	ټیټ / پائین ترین	
12	Paktika	Maximum	لور / بالاترین	
		Minimum	ټیټ / پائین ترین	
13	Paktia	Maximum	28.80	23.60	15.60	23.60	18.60	14.40	12.30	7.70	5.90	لور / بالاترین	
		Minimum	10.10	6.10	2.10	-2.70	-6.80	-5.20	ټیټ / پائین ترین	
14	Khost	Maximum	لور / بالاترین	
		Minimum	ټیټ / پائین ترین	
15	Kunarha	Maximum	لور / بالاترین	
		Minimum	ټیټ / پائین ترین	
16	Nooristan	Maximum	لور / بالاترین	
		Minimum	ټیټ / پائین ترین	
17	Badakhshan	Maximum	27.80	21.40	.	21.40	15.00	.	.	.	8.10	لور / بالاترین	
		Minimum	6.00	4.40	.	.	-2.00	ټیټ / پائین ترین	

Continued Table 10-3:...

د ۱۰-۳ جدول دوام: ... / ادامه جدول ۱۰-۳:...

No	Province		لېنډی	لړم	تله	وړی	زمری	چنگاښ	غبرگولی	غویی	وری	کب	سلواغه	مرغومی	ولایت	شمېره شماره	
			فوس	عقرب	میزان	سنبله	اسد	سرطان	جوزا	نور	حمل	حوت	دلو	جندی			
			December	November	October	September	August	July	June	May	April	March	February	January			
18	Takhar	Maximum	-	-	-	-	-	-	-	-	-	لوړ / بالاترین	تخار	۱۸
		Minimum	-	-	-	-	-	-	-	-	-	ټیټ / پامین ترین		
19	Kunduz	Maximum	-	-	-	-	-	-	-	-	-	لوړ / بالاترین	کنډز	۱۹
		Minimum	-	-	-	-	-	-	-	-	-	ټیټ / پامین ترین		
20	Samangan	Maximum	-	-	-	-	-	-	-	-	-	لوړ / بالاترین	سمنگان	۲۰
		Minimum	-	-	-	-	-	-	-	-	-	ټیټ / پامین ترین		
21	Balkh	Maximum	-	-	-	-	-	-	-	-	-	لوړ / بالاترین	بلخ	۲۱
		Minimum	-	-	-	-	-	-	-	-	-	ټیټ / پامین ترین		
22	Sar-e-pol	Maximum	-	-	-	-	-	-	-	-	-	لوړ / بالاترین	سرپل	۲۲
		Minimum	-	-	-	-	-	-	-	-	-	ټیټ / پامین ترین		
23	Ghor	Maximum	21.50	18.60	13.00	18.60	0.20	1.10	-	-	-	لوړ / بالاترین	غور	۲۳
		Minimum	-	-	-	1.50	0.40	-	-	-	-	ټیټ / پامین ترین		
24	Daykundi	Maximum	24.10	21.30	-	15.50	-	-	-	-	-	لوړ / بالاترین	ډایکنډی/ دایکنډی	۲۴
		Minimum	-	-	-	1.50	-	-	-	-	-	ټیټ / پامین ترین		
25	Urozgan	Maximum	-	-	-	-	-	-	-	-	-	لوړ / بالاترین	ارزگان	۲۵
		Minimum	-	-	-	-	-	-	-	-	-	ټیټ / پامین ترین		
26	Zabul	Maximum	-	-	-	-	-	-	-	-	-	لوړ / بالاترین	زابل	۲۶
		Minimum	-	-	-	-	-	-	-	-	-	ټیټ / پامین ترین		
27	Kandahar	Maximum	-	-	-	-	-	-	-	-	-	لوړ / بالاترین	کندهار	۲۷
		Minimum	-	-	-	-	-	-	-	-	-	ټیټ / پامین ترین		
28	Jawzjan	Maximum	-	-	-	-	-	-	-	-	-	لوړ / بالاترین	جوزجان	۲۸
		Minimum	-	-	-	-	-	-	-	-	-	ټیټ / پامین ترین		
29	Faryab	Maximum	-	-	-	-	-	-	-	-	-	لوړ / بالاترین	فاریاب	۲۹
		Minimum	-	-	-	-	-	-	-	-	-	ټیټ / پامین ترین		
30	Helmand	Maximum	-	-	-	-	-	-	-	12.90	-	لوړ / بالاترین	هلمند	۳۰
		Minimum	-	-	-	-	-	-	-	-	-0.30	پامین ترین / ټیټ		
31	Badghis	Maximum	-	-	-	-	-	-	-	-	-	لوړ / بالاترین	بادغیس	۳۱
		Minimum	-	-	-	-	-	-	-	-	-	ټیټ / پامین ترین		
32	Herat	Maximum	36.10	33.10	28.70	33.10	28.70	22.70	18.90	14.40	9.00	لوړ / بالاترین	هرات	۳۲
		Minimum	-	-	-	17.40	11.40	6.40	1.00	-4.70	-1.80	ټیټ / پامین ترین		
33	Farah	Maximum	44.00	37.60	34.50	37.60	34.50	28.30	22.80	16.30	15.90	لوړ / بالاترین	فراه	۳۳
		Minimum	-	-	-	13.70	9.30	5.80	2.10	-3.40	0.20	ټیټ / پامین ترین		
34	Nimroz	Maximum	-	-	-	-	-	-	-	-	-	لوړ / بالاترین	نیمروز	۳۴
		Minimum	-	-	-	-	-	-	-	-	-	ټیټ / پامین ترین		

Source: National Water Affairs Regulation Authority and Afghanistan Metrological Departement

سرچینه: د اوبو د تنظیم ملی اداره او د افغانستان هوا پیژندنې ریاست

منبع: اداره ملی تنظیم امور آب و ریاست هواشناسی افغانستان

د ۱۰۰۴ جدول: په ۱۴۰۰ مالی کال د ولایت له مخې په میاشت کې د لمر د ساعتونو شمیره

جدول ۱۰۰۴: تعداد ساعات آفتابی ماهانه به تفکیک ولایت در سال مالی ۱۴۰۰

Table 10-4: Number of hours of sunshine per month by province in 2021

No	Province	لیندی قوس December	لړم عقرب November	تله میزان October	وړی سنبه September	زمری اسد August	چنگاښ سرطان July	غبرگولی جوزا June	غویی ثور May	وری حمل April	کب حوت March	سلواغه دلو February	مرغومی جدی January	ولایت	شمیره شماره
Total average		xx	xx	xx	321	246	208	240	233	150	187	177	139	ټول منځنۍ / اوسط مجموعی	
1	Kabul	296.3	321	256	232	259	232	160	189	214	160	کابل	۱
2	Kapisa	کاپیسا	۲
3	Parwan	294	248	234	249	234	135	200	224	196	پروان	۳
4	Wardak	185	153	139	میدان وردگ	۴
5	Logar	120	69	56	لوگر	۵
6	Nangarhar	169	170	123	ننگرهار	۶
7	Laghman	لغمان	۷
8	Panjsher	192	201	149	پنجشیر	۸
9	Baghlan	249	.	249	62	156	163	96	بغلان	۹
10	Bamyan	336	171	21	171	212	157	199	197	113	بامیان	۱۰
11	Ghazni	غزنی	۱۱
12	Paktika	پکتیکا	۱۲
13	Paktya	333	280	239	280	239	198	.	.	.	پکتیا	۱۳
14	Khost	226	187	219	خوست	۱۴
15	Kunarha	کونړ / کتر	۱۵
16	Nooristan	نورستان	۱۶
17	Badakhshan	222	186	166	127	بدخشان	۱۷
18	Takhar	205	195	109	تخار	۱۸
19	Kunduz	کندز	۱۹
20	Samangan	265	118	123	سمنگان	۲۰
21	Balkh	163	141	87	بلخ	۲۱
22	Sar-e-pul	198	220	138	سرپل	۲۲
23	Ghor	168	229	194	غور	۲۳
24	Daykundi	298	273	.	.	188	.	.	.	دایکندی / دایکندی	۲۴
25	Urozgan	ارزگان	۲۵
26	Zabul	91	زابل	۲۶
27	Kandahar	کندهار	۲۷
28	Jawzjan	جوزجان	۲۸
29	Faryab	187	168	123	فاریاب	۲۹
30	Helmand	هلمند	۳۰
31	Badghis	بادغیس	۳۱
32	Herat	هرات	۳۲
33	Farah	168	198	172	فراه	۳۳
34	Nimroz	232	نیمروز	۳۴

Source: National Water Affairs Regulation Authority and Afghanistan Metrological Departement

سرچینه: د اوبو د تنظیم ملی اداره او د افغانستان هوا پېژندنې ریاست

منبع: اداره ملی تنظیم امور آب و ریاست هواشناسی افغانستان

د ۱۰-۵ جدول: په ۱۴۰۰ مالی کال د مياشتني باد چټکتيا منځنی کچه د ولايت په توپير (په هر ثانيه کې متره)

جدول ۱۰-۵: اوسط سرعت باد ماهانه به تفکیک ولايت در سال مالی ۱۴۰۰ (متر فی ثانيه)

Table10-5: Monthly average wind speed by province in 2021 (meter per second)

No	Province	لیندی قوس December	لرم عقرب November	تله میزان October	وړی سنبله September	زمری اسد August	چنگاښ سرطان July	خبرگولی جوزا June	غویی ثور May	وری حمل April	کب حوت March	سلواغه دلو February	مرغومی جدی January	ولایت	شمبره شمارة
Total average		xx	xx	2.00	2.86	2.70	2.00	0.26	0.24	0.26	1.45	1.42	1.24	ټول منځنی / اوسط مجموعی	
1	Kabul	2.00	3.00	2.00	2.00	0.20	0.20	0.20	1.00	1.00	1.00	کابل	۱
2	Kapisa	0.88	1.04	0.82	کاپیسا	۲
3	Parwan	2.00	3.00	3.00	0.30	0.30	0.25	2.00	2.50	2.00	پروان	۳
4	Wardak	0.58	0.57	0.48	میدان وردگ	۴
5	Logar	0.76	0.48	0.46	لوگر	۵
6	Nangarhar	2.00	2.00	2.00	.	.	0.20	0.39	0.41	0.39	ننگرهار	۶
7	Laghman	2.00	2.00	2.00	0.20	0.20	0.10	.	1.00	1.00	لغمان	۷
8	Panjsher	1.08	1.17	1.07	پنجشیر	۸
9	Baghlan	2.00	.	0.20	0.20	1.00	1.00	1.63	بغلان	۹
10	Bamyan	1.00	1.00	2.00	0.10	0.20	0.10	.	.	.	بامیان	۱۰
11	Ghazni	0.30	.	.	.	غزنی	۱۱
12	Paktika	پکتیکا	۱۲
13	Paktya	5.00	5.00	3.00	0.50	0.50	0.50	4.00	3.00	3.00	پکتیا	۱۳
14	Khost	1.33	1.24	خوست	۱۴
15	Kunarha	کونړ / کنړ	۱۵
16	Nooristan	نورستان	۱۶
17	Badakhshan	1.00	0.00	.	0.00	.	0.63	0.71	0.54	بدخشان	۱۷
18	Takhar	1.25	تخار	۱۸
19	Kundoz	کندز	۱۹
20	Samangan	1.28	1.66	0.95	سمنگان	۲۰
21	Balkh	2.85	2.37	2.44	بلخ	۲۱
22	Sar-e-pul	1.58	1.47	0.94	سرپل	۲۲
23	Ghor	3.00	3.00	.	0.30	0.30	0.72	0.83	1.37	غور	۲۳
24	Daykundi	0.10	.	.	.	دایکندي / دایکندي	۲۴
25	Urozgan	ارزگان	۲۵
26	Zabul	زابل	۲۶
27	Kandahar	کندهار	۲۷
28	Jawzjan	جوزجان	۲۸
29	Faryab	1.71	2.06	1.23	فاریاب	۲۹
30	Helmand	3.00	.	هلمند	۳۰
31	Badghis	بادغیس	۳۱
32	Herat	4.00	1.00	0.10	0.30	0.60	3.00	2.00	2.00	هرات	۳۲
33	Farah	5.00	4.00	2.00	0.40	0.20	0.30	1.24	0.70	1.20	فراه	۳۳
34	Nimroz	1.08	نیمروز	۳۴

Source: National Water Affairs Regulation Authority and Afghanistan Metrological Departement

سرچینه: د اوبو د تنظیم ملی اداره او د افغانستان هوا پیژندنې ریاست

منبع: اداره ملی تنظیم امور آب و ریاست هواشناسی افغانستان

د ۶-۱۰ جدول: په ۱۴۰۰ مالي کال د کابل ښار کې مياشتنۍ هوا ککړتيا منځنۍ کچه

جدول ۶-۱۰: اوسط ماهوار آلودگي هوای شهر کابل در سال مالی ۱۴۰۰

Table 10-6 : Monthly Average Air Pollution of Kabul City in 2021

No	Indicators	د ازون	د نایتروجن دای اکساید	د سلفردای اکساید	د کاربن مونو اکساید	د PM۱۰ معلق ذراتو	د PM۲,۵ معلقو ذراتو	شاخصونه شاخص ها	شمیره/ شماره
		Ozone	Nitrogen Oxides	Sulphur Dioxide	Carbon Monoxide	Particulate Matter(PM) 10	Particulate Matter(PM) 2.5		
Unit		په ۸ ساعتو میکروگرام په یوه مترمکعب میکروگرام فی مترمکعب در ۸ ساعت	په ۲۴ ساعتو میکرو گرام په یوه مترمکعب میکروگرام فی مترمکعب در ۲۴ ساعت	په ۲۴ ساعتو میکرو گرام په یوه مترمکعب میکروگرام فی مترمکعب در ۲۴ ساعت	په ۱ ساعتو میکروگرام په یوه مترمکعب ملی گرام فی مترمکعب در ۱ ساعت	په ۲۴ ساعتو میکرو گرام په یوه مترمکعب میکروگرام فی مترمکعب در ۲۴ ساعت	په ۲۴ ساعتو میکرو گرام په یوه مترمکعب میکروگرام فی مترمکعب در ۲۴ ساعت		د پیمانته واحد واحد مقیاس
Total average		100	80	50	30	150	75		د ملي ستنرد ستنرد ملي
1	January	124.00	166.00	103.29	10.79	239.29	191.86	۱	مرغومی / جدی
2	February	189.46	185.77	59.50	3.73	179.46	114.31	۲	سلواغه / دلو
3	March	107.10	150.30	6.75	3.80	73.70	68.40	۳	کب / حوت
4	April	۴	وری / حمل
5	May	۵	غویی / ثور
6	June	۶	غبرگولی / جوزا
7	July	۷	چنگانی / سرطان
8	August	۸	زمری / اسد
9	September	۹	وری / سنبله
10	October	۱۰	تله / میزان
11	November	۱۱	لړم / عقرب
12	December	۱۲	لیندی / قوس

Source: National Environment and Protection Authority (NEPA)

سرچینه: د چاپیریال ساتنې ملي اداره

منبع: اداره ملی حفاظت محیط زیست.

د ۱۰-۷ جدول: په ۱۴۰۰ مالي کال کې د برېښنا پېرودونکو شمېر د لگښت کوونکي او ولايت په توپير

جدول ۱۰-۷: تعداد مشترک برق به تفکیک مصرف کننده و ولايت در سال مالی ۱۴۰۰

Table 10-7: Number of electricity subscribers by consumer and province in 2021

No	Sectors	جوماتونه مساجد Mosque	دولتي بنسټونه نهاد های دولتي Government Institution	فابريکي فابريکه Factory	سوداگريزي تجارتی Commercial	کورني رهائشي Residential	سکتورونه سکتورها	شمېره شماره
Total average		13365	7750	2123	96053	1486565	ټول منځني / اوسط مجموعی	
1	Kabul	3266	1119	580	27097	615143	کابل	۱
2	Kapisa	173	163	4	1238	13237	کاپيسا	۲
3	Parwan	327	232	15	1362	31535	پروان	۳
4	Wardak	14	100	2	187	1923	ميدان وردگ	۴
5	Logar	82	86	2	292	4042	لوگر	۵
6	Nangarhar	453	376	152	4032	60063	ننگرهار	۶
7	Laghman	297	176	15	855	18451	لغمان	۷
8	Panjsher	6	49	-	24	380	پنجشير	۸
9	Baghlan	290	267	47	2799	33281	بغلان	۹
10	Bamyan	11	59	-	356	1971	باميان	۱۰
11	Ghazni	180	139	2	878	12692	غزني	۱۱
12	Paktika	-	-	-	-	-	پکتیکا	۱۲
13	Paktya	88	163	9	641	7259	پکتیا	۱۳
14	Khost	10	117	9	1437	4012	خوست	۱۴
15	Kunarha	19	76	-	403	1138	کونړ / کنړ	۱۵
16	Nooristan	2	61	-	38	30	نورستان	۱۶
17	Badakhshan	-	-	-	-	-	بدخشان	۱۷
18	Takhar	435	169	40	2176	28920	تخار	۱۸
19	Kunduz	627	504	74	3484	34470	کندز	۱۹
20	Samangan	207	127	6	1428	15795	سمنگان	۲۰
21	Balkh	1140	849	326	10295	143848	بلخ	۲۱
22	Sar-e-pul	228	192	1	1577	15003	سرپل	۲۲
23	Ghor	27	96	-	247	1870	غور	۲۳
24	Daykundi	1	36	-	89	60	دایکندی / دایکندی	۲۴
25	Urozgan	43	69	-	81	312	ارزگان	۲۵
26	Zabul	77	57	-	732	2992	زابل	۲۶
27	Kandahar	960	357	212	5472	66830	کندهار	۲۷
28	Jawzjan	506	325	3	3801	37365	جوزجان	۲۸
29	Faryab	635	494	16	4572	47864	فاریاب	۲۹
30	Helmand	217	236	36	1688	14542	هلمند	۳۰
31	Badghis	52	151	5	294	6595	بادغیس	۳۱
32	Herat	2498	591	542	14174	236710	هرات	۳۲
33	Farah	61	89	-	121	3505	فراه	۳۳
34	Nimroz	441	233	27	4191	24736	نیمروز	۳۴

Source: Da Afghanistan breshna sherkat (DABs)

سرچینه: دافغانستان برېښنا شرکت

منبع: شرکت برشنا

د ۱۰-۸ جدول: په ۱۴۰۰ مالي کال د برېښنا لگښت د پېرودونکو او ولايت په توپير (سلنه)

جدول ۱۰-۸: مصرف برق به تفکيک نوع مشترک و ولايت در سال مالی ۱۴۰۰ (به فیصد)

Table 10-8: Electricity consumption by type of consumer and province in 2021 (percent)

No	Sectors	جوماتونه مساجد Mosque	دولتي بنسټونه نهاد های دولتي Government Institution	فابريکي فابريکه Factory	سوداگريزي تجارتی Commercial	کورني رهائشي Residential	سکتورونه سکتورها	شمېره شماره
Total average		100	100	100	100	100	ټول منځنۍ / اوسط مجموعی	
1	Kabul	28.25	49.09	26.83	40.73	35.33	کابل	۱
2	Kapisa	0.28	1.72	0.01	0.37	0.57	کاپيسا	۲
3	Parwan	1.04	1.64	0.38	0.84	3.66	پروان	۳
4	Wardak	0.04	0.70	0.12	0.09	0.09	ميدان وردگ	۴
5	Logar	0.28	0.55	0.0	0.26	0.22	لوگر	۵
6	Nangarhar	3.34	3.29	8.77	6.81	5.99	ننگرهار	۶
7	Laghman	1.52	1.35	0.28	0.72	1.13	لغمان	۷
8	Panjsher	0.02	0.27	0.00	0.03	0.02	پنجشیر	۸
9	Baghlan	2.68	2.67	0.31	1.42	2.07	بغلان	۹
10	Bamyan	0.01	0.03	0.00	0.02	0.01	بامیان	۱۰
11	Ghazni	0.79	0.43	0.03	0.66	0.48	غزني	۱۱
12	Paktika	-	-	-	-	-	پکتیکا	۱۲
13	Paktya	0.35	0.75	0.02	0.49	0.42	پکتیا	۱۳
14	Khost	0.17	0.58	0.05	0.79	0.32	خوست	۱۴
15	Kunarha	0.24	0.22	0.00	0.15	0.10	کونړ / کونړ	۱۵
16	Nooristan	0.01	0.20	0.00	0.02	0.0	نورستان	۱۶
17	Badakhshan	-	-	-	-	-	بدخشان	۱۷
18	Takhar	2.01	0.76	0.59	1.28	1.25	تخار	۱۸
19	Kunduz	5.92	5.83	0.67	4.33	3.24	کندز	۱۹
20	Samangan	1.96	0.89	0.04	0.67	0.83	سمنگان	۲۰
21	Balkh	13.92	11.92	11.47	12.69	11.76	بلخ	۲۱
22	Sar-e-pul	1.29	0.81	0.01	0.70	0.85	سرپل	۲۲
23	Ghor	0.01	0.03	0.00	0.02	0.01	غور	۲۳
24	Daykundi	0.0	0.05	0.00	0.03	0.0	دایکندی / دایکندی	۲۴
25	Urozgan	0.07	0.07	0.00	0.01	0.0	ارزگان	۲۵
26	Zabul	0.21	0.06	0.00	0.10	0.03	زابل	۲۶
27	Kandahar	3.50	1.76	3.08	4.44	2.33	کندهار	۲۷
28	Jawzjan	3.73	1.74	0.07	2.58	2.53	جوزجان	۲۸
29	Faryab	4.54	2.29	24.25	3.14	2.92	فاریاب	۲۹
30	Helmand	1.64	0.65	0.15	0.48	0.66	هلمند	۳۰
31	Badghis	0.18	0.52	0.02	0.14	0.23	بادغیس	۳۱
32	Herat	14.92	7.93	22.61	13.46	20.43	هرات	۳۲
33	Farah	0.24	0.03	0.00	0.04	0.03	فراه	۳۳
34	Nimroz	6.83	1.18	0.24	2.49	2.50	نیمروز	۳۴

Source: Da Afghanistan breshna sherkat (DABs)

سرچینه: د افغانستان برېښنا شرکت

منبع: شرکت برښنا

د ۹-۱۰ جدول: په ۱۴۰۰ مالي کال د برېښنا انرژۍ لگښت د لگښت کوونکي او ولایت په توپیر (کیلووات ساعت)

جدول ۹-۱۰: مصرف انرژۍ برق به تفکیک مصرف کننده و ولایت در سال ۱۴۰۰ (کیلووات ساعت)

Table 10-9: Electricity consumption by consumer and province in 2021 (kWh)

No	Sectors	جوماتونه مساجد Mosque	دولتي بنسټونه نهاد های دولتي Government Institution	فابریکي فابریکه Factory	سوداگریزي تجارتی Commercial	کورني رهایشی Residential	سکتورونه سکتورها	شمېره شماره
Total average		50601511	412759428	651533697	340461140	2434222183	ټول منځنی / اوسط مجموعی	
1	Kabul	14293513	202617434	174822471	138674869	860059554	کابل	۱
2	Kapisa	143263	7095468	48619	1270542	13906350	کاپیسا	۲
3	Parwan	527045	6751057	2483665	2870746	89138041	پروان	۳
4	Wardak	22424	2905776	798800	310972	2223102	میدان وردگ	۴
5	Logar	143801	2271783	13655	893784	5453772	لوگر	۵
6	Nangarhar	1691800	13561537	57122855	23192918	145822812	ننګرهار	۶
7	Laghman	770128	5567396	1807230	2461776	27445835	لغمان	۷
8	Panjsher	9565	1133892	-	114956	371581	پنجشیر	۸
9	Baghlan	1358367	11019973	2038335	4821259	50470098	بغلان	۹
10	Bamyan	4103	104532	-	62273	309876	بامیان	۱۰
11	Ghazni	398437	1757404	170000	2248504	11571013	غزنی	۱۱
12	Paktika	-	-	-	-	-	پکتیکا	۱۲
13	Paktya	179085	3101673	102082	1656247	10142791	پکتیا	۱۳
14	Khost	87743	2382426	338292	2698496	7742153	خوست	۱۴
15	Kunarha	123630	916367	-	520651	2321741	کونړ / کونړ	۱۵
16	Nooristan	5576	838585	-	61003	64114	نورستان	۱۶
17	Badakhshan	-	-	-	-	-	بدخشان	۱۷
18	Takhar	1017357	3134637	3862305	4354786	30306642	تخار	۱۸
19	Kunduz	2995246	24067649	4352522	14742990	78790823	کندز	۱۹
20	Samangan	991348	3660743	284794	2283190	20243156	سمنگان	۲۰
21	Balkh	7044291	49195707	74735349	43200575	286201380	بلخ	۲۱
22	Sar-e- pul	654831	3327429	48800	2391636	20599357	سرپل	۲۲
23	Ghor	3851	138687	-	69375	148616	غور	۲۳
24	Daykundi	187	203380	-	99258	16403	دایکندی / دایکندی	۲۴
25	Urozgan	36610	303626	-	31664	58409	ارزگان	۲۵
26	Zabul	104605	240274	-	333371	752997	زابل	۲۶
27	Kandahar	1770580	7254729	20043921	15106344	56771015	کندهار	۲۷
28	Jawzjan	1888354	7182931	442500	8783192	61574298	جوزجان	۲۸
29	Faryab	2297739	9471564	158023563	10676020	71004917	فاریاب	۲۹
30	Helmand	827756	2687718	976609	1638211	16053372	هلمند	۳۰
31	Badghis	88560	2166856	146994	469477	5655817	بادغیس	۳۱
32	Herat	7547311	32724930	147322872	45818009	497415055	هرات	۳۲
33	Farah	120808	121409	-	132144	679345	فراه	۳۳
34	Nimroz	3453597	4851856	1547464	8471902	60907747	نیمروز	۳۴

Source: Da Afghanistan breshna sherkat (DABs)

سرچینه: دافغانستان برېښنا شرکت

منبع: شرکت برشنا

د ۱۰۰۱۰ جدول: د برېښنا تولید د سرچینو په توپیر (میلیون کیلووات ساعت)

جدول ۱۰-۱۰: تولید برق به تفکیک منابع (میلیون کیلووات ساعت)

Table 10-10: Electricity Production by sources (Million kWh)

No	Electricity Production Establishment	۱۴۰۰ 2021	۱۳۹۹ 2020	۱۳۹۸ 2019	د برېښنا د تولید فابریکې/ فابریکه تولیدی برق	شمېره شماره
Total		1298.42	1064.38	1285.50	ټول / مجموع	
1	Hydro Power	806.21	880.67	1088.04	د اوبو برېښنا/ برق آبی	
1.1	Naghlo	284.91	358.82	411.48	نغلو	۱.۱
1.2	Maheeper	74.32	103.93	167.38	ماهیپر	۲.۱
1.3	Sorobi	151.45	154.00	158.39	سروبي / سروبی	۳.۱
1.4	Sorobi ۲۰ Kw	15.40	سروبي ۲۰ کیلووات / سروبی ۲۰ کیلووات	۴.۱
1.5	Sorobi ۱Kw	16.70	سروبي ۱ کیلووات / سروبی ۱ کیلووات	۵.۱
1.6	Pul-e-Khumri	19.12	11.79	23.08	پلخمري / پلخمري	۶.۱
1.7	Kajaki	178.14	159.26	206.04	کجکي / کجکي	۷.۱
1.8	Daronta (Nangarhar)	40.02	29.47	34.00	رونټه (ننگرهار) / ننگرهار (درونټه)	۸.۱
1.9	Salma (Dosti)	19.80	57.26	75.82	سلمو دوستي / سلمو دوستي	۹.۱
1.10	Charekar	1.23	0.82	1.04	چاریکار	۱۰.۱
1.11	Jabul Saraj	2.93	2.37	2.65	جبل السراج	۱۱.۱
1.12	Ghorband	0.00	0.15	0.11	غوربند	۱۲.۱
1.13	Kunarha	0.65	1.14	4.04	کونړ / کونړ	۱۳.۱
1.14	Chak i Wardak	0.73	چک وردگ / چک وردگ	۱۴.۱
1.15	Badakhshan	1.11	بدخشان	۱۵.۱
1.16	Gareshk	گرشک / گرشک	۱۶.۱
1.17	Takhar	0.49	1.03	1.41	تخار	۱۷.۱
1.18	Nuristan	1.05	0.51	0.42	نورستان	۱۸.۱
1.19	Baba wale	...	0.12	0.35	بابا ولي / بابا ولي	۱۹.۱
2	Thermal Power	368.65	114.13	128.07	د حرارتي برېښنا/ برق حرارتي	
2.1	Kod Barrq Mazar sharif	109.38	62.15	92.30	د مزارشريف د برېښنا کود / کود برق مزارشريف	۱.۲
2.2	Kabul Thermal power	...	0.05	35.77	د کابل حرارتي برېښنا/ برق حرارتي کابل	۲.۲
2.3	Fabrikate bayat	259.27	51.93	...	د بیات فابریکې / فابریکه بیات	۳.۲
3	Diesel Power	64.44	37.66	48.62	د ډیزلي برېښنا/ برق ډیزلي	
3.1	Kabul	37.24	11.77	6.84	کابل	۱.۳
3.2	Nangarhar	...	0.52	13.32	ننگرهار	۲.۳
3.3	Helmand	...	18.55	0.98	هلمند	۴.۳
3.4	Kandahar	22.03	1.26	19.11	کندهار	۵.۳
3.5	Zabul	1.45	0.28	1.58	زابل	۶.۳
3.6	Paktia	...	1.26	...	پکتیا	۷.۳
3.7	Ghazni	0.20	...	0.21	غزنی	۸.۳
3.8	khost	...	1.62	0.77	خوست	۹.۳
3.9	Badakhshan	1.75	بدخشان	۱۰.۳
3.10	Farah	1.51	0.35	2.10	فراه	۱۱.۳
3.11	Loghar	0.50	0.24	...	لوگر	۱۲.۳
3.12	Badghis	...	0.30	...	بادغیس	۱۳.۳

Continued Table 10-10:...

د ۱۰-۱۰۰ جدول دوام: ... / ادامه جدول ۱۰-۱۰۰: ...

No	Electricity Production Establishment	۱۴۰۰ 2021	۱۳۹۹ 2020	۱۳۹۸ 2019	د برېښنا د تولید فابریکې/ فابریکه تولیدی برق	شمېره شماره
3.13	Urizgan	0.45	0.35	0.31	ارزگان	۱۴.۳
3.14	Shendand Herat	0.30	0.24	0.35	شیندنډو/ شیندند	۱۵.۳
3.15	Bamyan	0.30	0.30	0.36	بامیان	۱۶.۳
3.16	Daykoundy	0.07	0.13	0.15	دایکندی/ دایکندی	۱۷.۳
3.17	Ghor	0.38	0.38	0.50	غور	۱۸.۳
3.18	Kunar	0.01	0.11	0.31	کونړ/ کتر	۱۹.۳
4	Solar Power	59.12	31.93	20.77	د لمريزه برېښنا/ برق آفتابي	۴
4.1	Paktya	...	2.47	0.01	پکتیا	۱.۴
4.2	Bamyan	0.86	0.72	1.13	بامیان	۲.۴
4.4	Logar	...	0.13	0.02	لوگر/ لوگر	۳.۴
4.5	Takhar	0.08	26.24	0.17	تخار	۵.۴
4.6	Kandahar	55.42	2.38	16.64	کندهار	۶.۴
4.7	Herat	2.76	...	2.79	هرات	۷.۴

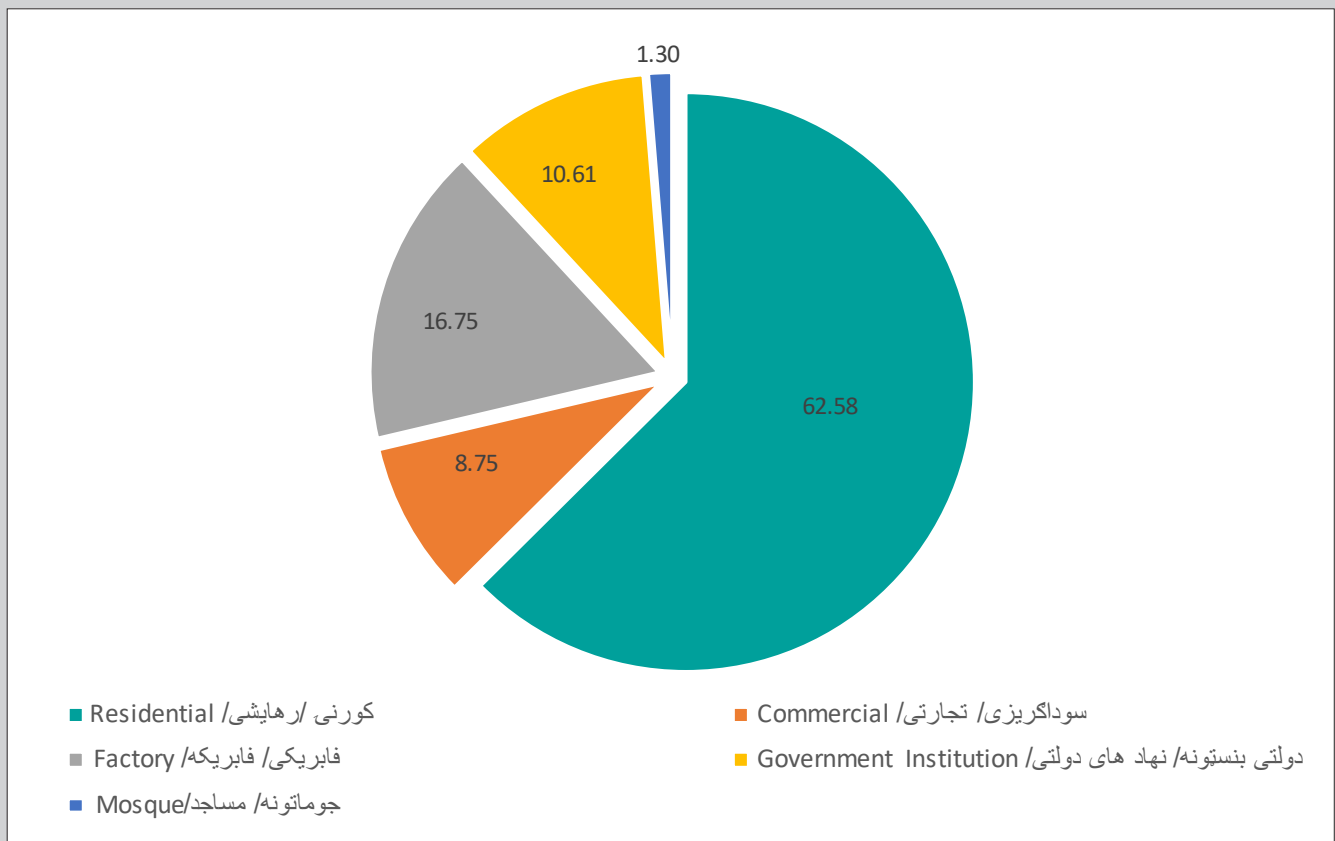
Source: Da Afghanistan breshna sherkat (DABs)

سرچینه: دافغانستان برېښنا شرکت

منبع: شرکت برشنا

Figure 10-1: Electricity consumption by subscriber in 2021 (Percent)

د ۱۰-۱۰۰ شکل: په ۱۴۰۰ مالی کال د برېښنا لگښت د پېرودونکو په توپیر (سلنه)
شکل ۱۰-۱۰: مصرف برق په تفکیک مشترک در سال مالی ۱۴۰۰ (ارقام په فیصد)





Section Eleven یوولسمه برخه / بخش یازدهم

.....

تیرانسپورت او مخابرات / ترانسپورت و مخابرات

Communication & Transport

حُمكنی ترانسپورت

په افغانستان کې د هوائی او حُمكنی ترانسپورت څخه گټه اخیستل کېږي. په ۱۴۰۰ کال کې د ټولو ثبت شویو موټرونو شمېر ۲۰۳۱۴۰۴ عرادو ته رسېږي. چې د هغی له ډلې ۱۲۴۰۳۶۷ گړندي موټرونه ۳۳۰۳۵۳، لارې ۱۱۱۰۰۶ سـرویسونه ۳۴۹۶۷۸ عرادې نور ترانسپورتي وسایط دي.

هوائی ترانسپورت

افغانستان څلورنړیوال هوائی ډگرونه او ترڅنگ یې څو سیمه ییز (داخلي) هوائی ډگرونه هم لري چې له دي ډلې یې درې هوائی ډگرونه قیر شوي دي. دالوتنو شمیر د ۱۳۸۰ کال د پای راپه دې خوا د پرمختگ په حال کې دي. آریانا افغان هوائی شرکت په ۱۴۰۰ کال کې د څلور فعالو الوتکو په درلودلو سره ۳۰۰ زره مسافرین او همدا رنگه ۱۷۲۸ ټنه مالونه بیلابیلو هوائی کربنوته لېږدولي دي د خصوصي هوائی شرکتونو په برخه کې یو هوائی شرکت کام ایر فعال دی چې د ۸ الوتکو سره یې ۵۳۹ زره مسافرین بېلابېلو هوائی کربنو ته لېږدولي دي.

ترانسپورت زمینی

در سیستم ترانسپورتي افغانستان از ترانسپورت زمینی و هوائی استفاده می شود. در سال مالی ۱۴۰۰ تعداد مجموعی موترهای که ثبت شده به ۲۰۳۱۴۰۴ عرادو میرسد، که از جمله تعداد موترهای تیز رفتار ۱۲۴۰۳۶۷ لاری ها ۳۳۰۳۵۳ بس ها ۱۱۱۰۰۶ عرادو و سایر وسایط ترانسپورتي ۳۴۹۶۷۸ عرادو می باشد.

ترانسپورت هوائی

افغانستان دارای چهار میدان هوائی بین المللی و چند میدان هوائی محلی (داخلي) میباشد که از جمله سه میدان هوائی آن اسفالت است. تعداد پروازها از اواخر سال ۱۳۸۰ به بعد در حال افزایش بوده است. دآریانا افغان هوائی شرکت در سال مالی ۱۴۰۰ دارای چهار فروند طیاره فعال بوده است که ۳۰۰ هزار مسافر و به مقدار ۱۷۲۸ تن اموال را در خطوط مختلف هوائی انتقال داده است. در بخش شرکتهای هوائی خصوصي شرکت هوائی کام ایر فعال می باشد که با ۸ فروند طیاره به تعداد ۵۳۹ هزار مسافر را در خطوط مختلف هوائی انتقال داده است.

Land Transport

Afghanistan's transportation system includes both land and air transportation. The total number of registered vehicles was 2031404 in 2021. It contains 1240367 passenger cars, 330353 trucks, 111006 buses, and 349678 other types of vehicles.

Air Transport

Afghanistan has four international airports and a few local airports, whereas only three of them have asphalt. The number of flights has been increasing substantially since the end of 2001. Ariana Afghan Airline has four functioning airplanes. These airplanes carried 300 thousand passengers and 1728 tons of goods via different routes. In the private sector, one airline company Kam Air is active, with 8 planes, and it carried 539 thousand passengers via different routes.

جدول ۱-۱۱: خُمکنی ترانسپورت د دولتی، خصوصی او د وسایطو د ډول په توپیر

جدول ۱-۱۱: ترانسپورت زمینی به تفکیک خصوصی و دولتی و نوع وسایط

Table 11-1: Land Transport by Governmental, Private and Type of Vehicle

Indicator	Unit	۱۴۰۰ 2021	۱۳۹۹ 2020	۱۳۹۸ 2019	واحد مقیاس	شاخص	شماره
Total Vehicles	Vehicle	2031404	1997687	1980033	عزاده	ټول ترانسپورتي وسایط/مجموع وسایط ترانسپورتي	۱
Government sector	Vehicle	54406	56428	55683	عزاده	دولتي سکتور/سکتور دولتي	۱-۱
Private sector	Vehicle	1976998	1941259	1924350	عزاده	خصوصی سکتور/سکتور خصوصی	۱-۲
No. of lorries	Vehicle	330353	329956	327446	عزاده	د لاریو شمیر/تعداد لاریها	۲
Government Sector	Vehicle	15875	16773	16771	عزاده	دولتي سکتور/سکتور دولتي	۲-۱
Private sector	Vehicle	314478	313183	310675	عزاده	خصوصی سکتور/سکتور خصوصی	۲-۲
Lorries capacity	Thousand Ton	5508	5514	5460	هزارتن	د لاریو گنجایش/ظرفیت لاریها	۳
Government sector	Thousand Ton	476	503	490	هزارتن	دولتي سکتور/سکتور دولتي	۳-۱
Private sector	Thousand Ton	5032	5011	4970	هزارتن	خصوصی سکتور/سکتور خصوصی	۳-۲
Buses	Vehicle	111006	110796	110190	عزاده	د بسونو شمیر/تعداد بسها	۴
Government sector	Vehicle	5734	5867	5814	عزاده	دولتي بسونه/بسهای دولتي	۴-۱
of which: Milli Bus Enterprise	Vehicle	1046	1102	1049	عزاده	له جملي څخه: د ملي بس تصدي/از جمله: تصدی ملی بس	۴-۲
Private sector	Vehicle	105272	104929	104376	عزاده	خصوصی سکتور/سکتور خصوصی	۴-۳
Buses capacity	Thousand seat	4440	4432	4392	هزار چوکی	د بسونو گنجایش/ظرفیت بسها	۵
Government sector	Thousand seat	229	235	217	هزار چوکی	دولتي سکتور/سکتور دولتي	۵-۱
of Which: Milli Bus Enterprise	Thousand seat	42	44	23	هزار چوکی	له جملي څخه: د ملي بس تصدي/از جمله: تصدی ملی بس	۵-۲
Private sector	Thousand seat	4211	4197	4175	هزار چوکی	خصوصی سکتور/سکتور خصوصی	۵-۳
Passenger Cars	Vehicle	1240367	1210163	1203600	عزاده	گړندي موټرونه/تیز رفتار	۶
Government sector	Vehicle	25161	26685	26343	عزاده	دولتي سکتور/سکتور دولتي	۶-۱
Private sector	Vehicle	1215206	1183478	1177257	عزاده	خصوصی سکتور د ټکسي په کډون/سکتور خصوصی به شمول ټکسي	۶-۲
of Which: Taxi	Vehicle	20108	19240	18556	عزاده	له جملي څخه ټکسي/از جمله: ټکسي	۶-۳
Motorcycle	Vehicle	311992	310127	305521	عزاده	موټرسایکل/موټر سايکل	۷
Government sector	Vehicle	7636	7103	6755	عزاده	دولتي سکتور/سکتور دولتي	۷-۱
Private sector	Vehicle	304356	303024	298766	عزاده	خصوصی سکتور/سکتور خصوصی	۷-۲
Rickshaw	Vehicle	37686	36645	33276	عزاده	ریکشا	۸
Foreigner's vehicles	Vehicle	40006	39846	39588	عزاده	د بهرنیانو وسایطو شمیر/وسایط اتباع خارجی مقیم کشور	۹

Source: Ministries , Departments and Private sector

سرچینه/منبع: وزارتونه، اداري او ټولنيز سازمانونه/وزارت ها ، ادارات و سازمان های اجتماعی

جدول ۲-۱۱: د لاریو شمیر د لاریو د حالت، وزارت او اداري په توپیر (نورده)
 جدول ۲-۱۱: تعداد لاری به تفکیک حالت لاری، وزارت و اداره (نورده).
 Table 11-2: Number of Lorries by Status of Lorries, Ministry and Department (figures in vehicle)

Ministry \ Department	۱۴۰۰ 2021				۱۳۹۹ 2020				۱۳۹۸ 2019				وزارت/ اداره	شماره شمیر	
	ټول/مجموع Total	کریم لاندی/ تحت ترمیم Under Repair	فعال/فعل In Use	ټول/مجموع Total	کریم لاندی/ تحت ترمیم Under Repair	فعال/فعل In Use	ټول/مجموع Total	کریم لاندی/ تحت ترمیم Under Repair	فعال/فعل In Use	ټول/مجموع Total	کریم لاندی/ تحت ترمیم Under Repair	فعال/فعل In Use			
Total	15864	2	15875	16771	4	16767	16375	14	16361						
Office of Administrative Affairs	8	0	8	28	0	28	-	-	-						
Min. Finance	1	0	1	1	0	1						
Min. Justice	1	0	1	1	0	1	1	0	1						
Min. Communication & Information Technology	1	0	1	18	0	18	19	0	19						
Min. Industries and Commerce	0	0	0	159	0	159	159	0	159						
Min. Education	15	0	15	45	0	45	42	0	42						
Min. Higher Education	0	0	0	0	0	0	0	0	0						
Min. Public Health	21	0	21	21	0	21	17	0	17						
Min. Mines and Petroleum	2	0	2	1	0	1	1	0	1						
Min. Public Works	285	0	285	0	0	0						
Min. Frontiers, Ethnicity and Tribes Affairs	4	0	4	4	0	4	4	0	4						
Min. Information and Culture	0	0	0	0	0	0	0	0	0						
Min. Agriculture, Irrigation and Live Stock	13	0	13	13	0	13						
Min. Energy and Power**	0	0	0	2	0	2	5	0	5						
Min. Transport	258	0	258	543	0	543						
Min. Rural Rehabilitation & Development	18	0	18	98	0	98	98	0	98						
Min. Martyrs & Disabled	2	0	2	2	0	2	2	0	2						
Min. Urban Development Affairs	0	0	0	0	0	0	1	0	1						
Min. Repatriation and Refugees Affairs	1	0	1	2	0	2	2	0	2						
Min. Women Affairs	0	0	0	0	0	0						
Da Afghanistan Bank	0	0	0	4	0	4	4	0	4						
Kabul Municipality	578	0	578	592	0	592	596	0	596						

Continued Table 11-2:...

جدول دوام: .../ ادامه جدول ۱۱-۲:...

Ministry \ Department	۱۴۰۰			۱۳۹۹			۱۳۹۸			وزارت/ اداره	شماره شمېر
	ټول/مجموع Total	تړمېم لاندې/تحت ترميم Under Repair	فعال/فعال In Use	ټول/مجموع Total	تړمېم لاندې/تحت ترميم Under Repair	فعال/فعال In Use	ټول/مجموع Total	تړمېم لاندې/تحت ترميم Under Repair	فعال/فعال In Use		
Directorate of Local Governance	0	0	0	2	0	2	0	0	2	د سيمه ييزو ارگانونو خپلواکه اداره/ اداره مستقل ارگانې ملي	۲۳
The Supreme Court	1	0	1	0	0	1	سټرو محکمه	۲۴
National Statistic and Information Authority	1	0	1	1	0	1	0	0	1	د احصايې او معلوماتو ملي اداره/ اداره ملي احصايه و معلومات	۲۵
Ministry of Foreign Affairs	1	0	1	1	0	0	0	0	0	د بهرنيو چارو وزارت/ وزارت امور خارجه	۲۶
Independent Administrative reform and Civil Service Commission	1	0	1	1	0	1	0	0	1	د ادارې اصلاحاتو او ملي خدمتونو خپلواک کميسيون مستقل اصلاحات ادارې و خدمات ملګي	۲۷
National Standard Authority	1	0	1	1	0	1	0	0	1	د توپوم او سټنډرډ رياست/ رياست سټنډرډملي	۲۸
Min.of Hajj and Religious Affairs	2	0	2	10	0	2	0	0	2	د ارشاد ، حج او اوقاف وزارت/ وزارت ارشاد، حج و اوقاف	۲۹
Radio Television Afghanistan(RTA)	1	0	1	1	0	1	0	1	1	د افغانستان ملي راډيو ټلويزيون/ راډيو ټلويزيون ملي افغانستان	۳۰
Disaster Preparedness Department	2	2	0	4	4	0	4	0	0	د پېښو په وړاندې د چټکوالي ملي اداره/ ملي مبارزه باحوادث	۳۱
Control Audit office	1	0	1	1	0	1	0	1	1	د بررسې عالي اداره/ اداره عالي بررسې	۳۲
Afghan Red Crescent Society	14	0	14	14	0	24	10	14	14	د افغاني ميري مياشتې ټولنه/ جمعيت هلال احمر افغاني	۳۳
Attorney General's Office	2	0	2	2	0	2	0	2	2	د ګانډوالي عمومي رياست/ رياست عمومي لوي څارنوالي	۳۴
water supply and sewerage	12	0	12	12	0	16	0	16	16	داوبو لګولو او ګانډوالي عمومي رسايي شرکت/ رياست عمومي آب رسايي وګانډوالي رسايي	۳۵
Afghan national bank	1	0	1	1	0	1	0	1	1	افغان ملي بانک/ بانک ملي افغان	۳۶
Other Ministries & Social Organizations	15185	0	15185	15185	0	14810	0	14810	14810	نورو وزارتونه او يوټيز سرچينو/ سټرو وزارتيا و سازمانې اجتماعي	۳۷

Source: Ministries , Departments and Social Organizations

سرچينه/ منبع : وزارتونه، ادارې او ټولنيز سازمانونه/ سټرو وزارتيا و سازمانې اجتماعي

* ټول ارقام شامل مو اداره مي باشد.

جدول ۳-۱۱: د لاریو گنجایش د لاریو د حالت، وزارت او ادارو په توپیر (متره)
 جدول ۳-۱۱: ظرفیت لاری په تفکیک حالت لاری، وزارت و اداره (تن).
 Table 11-3: Capacity of Lorries by status of Lorries, Ministries and Department (figures in tons)

Ministry \ Department	۱۴۰۰ 2021			۱۳۹۹ 2020			۱۳۹۸ 2019			وزارت/ اداره	شماره شمیر
	ټول/مجموع Total	کریم لاندی/ تحت ترمیم Under Repair	فعال/فعال In Use	ټول/مجموع Total	کریم لاندی/ تحت ترمیم Under Repair	فعال/فعال In Use	ټول/مجموع Total	کریم لاندی/ تحت ترمیم Under Repair	فعال/فعال In Use		
Total	491468	12	491456	503402	1437	501965	444168	1487	442681	ټول/مجموع	
Office of Administrative Affairs	40	0	40	140	0	140	-	-	-	دجمهوری ریاست د چارو اداره/ اداره امور ریاست جمهوری	۱
Min. Finance	-	-	-	1	0	1	1	0	1	د مالی وزارت/ وزارت مالیه	۲
Min. Justice	5	0	5	5	0	5	4	0	4	د عدلی وزارت/ وزارت عدلیه	۳
Min. Communication & Information Technology	3	0	3	58	0	58	57	0	57	د مخابراتو او معلوماتي ټکنالوژي وزارت/ وزارت مخابرات و ټکنالوژي معلوماتي	۴
Min. Industries and Commerce	0	0	0	4134	0	4134	4134	0	4134	د صنعت او سوداګرۍ وزارت/ وزارت صنعت و تجارت	۵
Min. Education	75	0	75	215	0	215	210	0	210	د پوهنې وزارت/ وزارت معارف	۶
Min. Higher Education	0	0	0	0	0	0	0	0	0	د لوړو زده کړو وزارت/ وزارت تحصیلات عالی	۷
Min. Public Health	93	0	93	93	0	93	78	0	78	د عامې روغتیا وزارت/ وزارت صحت عامه	۸
Min. Mines and Petroleum	6	0	6	6	0	6	6	0	6	د کانیو او پټرولیم وزارت/ وزارت معادن و پټرولیم	۹
Min. Public Works	-	-	-	1506	0	1506	0	0	0	د ټولګڼو وزارت/ وزارت فواید عامه	۱۰
Min. Frontiers, Ethnicity and Tribes Affairs	30	0	30	30	0	30	30	0	30	د سرحدونو قومونو او قبایلو چارو وزارت/ وزارت امر سرحدات، اقوام و قبایل	۱۱
Min. Information and Culture	0	0	0	0	0	0	0	0	0	د اطلاعاتو او فرهنگ وزارت/ وزارت اطلاعات و فرهنگ	۱۲
Min. Agriculture, Irrigation and Live Stock	-	-	-	210	0	210	130	0	130	د کرنې اوبو لګولو او مالدارۍ وزارت/ وزارت زراعت، آبپاری و مالداري	۱۳
Min. Energy and Power**	0	0	0	10	0	10	20	0	20	د اوبو او بریښنا وزارت/ وزارت انرژي، آب *	۱۴
Min. Transport	0	-	-	5172	1425	3747	5172	1425	3747	د ترانسپورت وزارت/ وزارت ترانسپورت	۱۵
Min. Rural Rehabilitation & Development	162	0	162	490	0	490	490	0	490	د کلیو برختیا او بیا رغونې وزارت/ وزارت احیاء و انکشاف دهات	۱۶
Min. Martyrs & Disabled	13	0	13	12	0	12	12	0	12	د کاراوتو ښیزو چارو وزارت/ وزارت کار و امور اجتماعي	۱۷
Min. Urban Development Affairs	0	0	0	0	0	0	4	0	4	د ښار جوړولو او ځمکو وزارت/ وزارت امر شهرسازی و راضي	۱۸
Min. Repatriation and Refugees Affairs	8	0	8	20	0	20	20	0	20	د کډوالو او بیرونه راستنیدو کي چارو وزارت/ وزارت امر مهاجرین و عودت کښنه ګان	۱۹
Min. Women Affairs	-	-	-	0	0	0	0	0	0	د ښځو چارو وزارت/ وزارت امر زنان	۲۰
Da Afghanistan Bank	0	0	0	20	0	20	20	0	20	د افغانستان بانک/ بانک افغانستان بانک	۲۱
Kabul Municipality	7514	0	7514	7696	0	7696	7445	0	7445	د کابل ښاروالي/ ښاروالی کابل	۲۲

Ministry \ Department	۱۴۰۰ 2021			۱۳۹۹ 2020			۱۳۹۸ 2019			وزارت/ اداره	شماره شمبر
	تول/مجموع Total	ترمیم لاندی/ تحت ترمیم Under Repair	فعال/فعال In Use	تول/مجموع Total	ترمیم لاندی/ تحت ترمیم Under Repair	فعال/فعال In Use	تول/مجموع Total	ترمیم لاندی/ تحت ترمیم Under Repair	فعال/فعال In Use		
Directorate of Local Governance	0	0	0	6	0	6	6	0	6	د سیمه نیوز اراکونو څپلواکه اداره/ اداره مستقل اراکلهای ملی	۲۳
The Supreme Court	0	-	-	8	0	8	8	0	8	سټرو محکمه	۲۴
National Statistic and Information Authority	4	0	4	6	0	6	6	0	6	د احصایې او معلوماتو ملي اداره/ اداره ملي احصایه و معلومات	۲۵
Ministry of Foreign Affairs	10	0	10	10	0	10	0	0	0	د بهرنیو چارو وزارت/ وزارت امور خارجه	۲۶
Independent Administrative reform and Civil Service Commission	7	0	7	7	0	7	0	0	7	د ادارې اصلاحاتو او ملي خدمتونو څپلواک کمیسیون/ کمیسیون مستقل اصلاحات ادارې و خدمات ملکی	۲۷
National Standard Authority	1	0	1	1	0	1	0	0	1	د نوم او مستند ریاست/ ریاست مستند و ملی	۲۸
Min of Hajj and Religious Affairs	10	0	10	44	0	44	10	0	10	د ارشاد ، حج او اوقاف وزارت/ وزارت ارشاد، حج و اوقاف	۲۹
Radio Television Afghanistan(RTA)	4	0	4	5	0	5	5	0	5	د افغانستان ملي راډیو ټلوېزیون/ راډیو ټلوېزیون ملي افغانستان	۳۰
Disaster Preparedness Department	12	12	0	12	12	0	12	12	0	د پښتو په وړاندې د چټکوالي ملي اداره/ اداره ملي مبارزه باحوادث	۳۱
Control Audit office	3	0	3	3	0	3	0	0	3	د بریښي عالي اداره/ اداره عالي بریښي	۳۲
Afghan Red Crescent Society	84	0	84	98	0	98	50	70	70	د افغاني ښاري میاشتي ټولنه/ جمعیت هلال احمر افغاني	۳۳
Attorney General's Office	10	0	10	10	0	10	0	10	10	د ګاونډوالي عمومي ریاست/ ریاست عمومی لوی څارنوالی	۳۴
water supply and sewerage	60	0	60	60	0	60	80	80	80	داوونو لګولو او ګاونډوالي عمومي ریاست/ شرکت/ ریاست عمومی آب رساني و ګاونډوالي لاسیون	۳۵
Afghan national bank	3	0	3	3	0	3	3	0	3	افغان ملي بانک/ بانک ملي افغان	۳۶
Other Ministries & Social Organizations	483311	0	483311	483311	0	483311	426064	426064	426064	نورو وزارتونه او یونیسټر سازمانونه/ سایر وزارتیا و سازمانهای اجتماعی	۳۷

Source: Ministries , Departments and Social Organizations

سرچینه/ منبع : وزارتونه، ادارې او یونیسټر سازمانونه/ سایر وزارتیا و سازمانهای اجتماعی

جدول ۴-۱۱: د بسونو شمیر د بسونو د حالت، وزارت او ادارو په توپیر (عزاده)
 جدول ۴-۱۱: تعداد بس به تفکیک حالت بس، وزارت و اداره (عزاده).
 Table 11-4: Number of Buses Owned by status of Buses, Ministries and Department (figures in Vehicle)

Ministry \ Department	۱۴۰۰ 2021			۱۳۹۹ 2020			۱۳۹۸ 2019			وزارت/ اداره	شماره شمیر
	ټول/مجموع Total	تریم لاندی/ تحت تریم Under Repair	فعال/فعل In Use	ټول/مجموع Total	تریم لاندی/ تحت تریم Under Repair	فعال/فعل In Use	ټول/مجموع Total	تریم لاندی/ تحت تریم Under Repair	فعال/فعل In Use		
Total	5734	994	4740	5871	837	5034	5807	791	5016	ټول/مجموع	
Office of Administrative Affairs	21	0	21	41	0	41	-	-	-	د جمهوري رياست د چارو اداره/ اداره امور رياست جمهوري	۱
Min. Finance	0	-	-	28	0	28	20	13	7	د مالي وزارت/ وزارت ماليه	۲
Min. Justice	6	4	2	22	2	20	22	2	20	د عدلي وزارت/ وزارت عدليه	۳
Min. Communication & Information Technology	4	0	4	4	0	4	15	0	15	د مخابراتو او مېلمېني ټېلېفوني وزارت/ وزارت مخابرات و ټېلېفوني مېلمېني	۴
Min. Industries and Commerce	3	3	0	3	3	0	6	0	6	د صنعت او سوداګرۍ وزارت/ وزارت صنعت و تجارت	۵
Min. Education	3	0	3	15	7	8	15	7	8	د پوهني وزارت/ وزارت معارف	۶
Min. Higher Education	5	0	5	6	1	5	5	0	5	د لوړو زده کړو وزارت/ وزارت تحصيلات عالي	۷
Min. Public Health	13	0	13	13	0	13	13	0	13	د عامي روغتيا وزارت/ وزارت صحت عامه	۸
Min. Mines and Petroleum	4	2	2	4	2	2	4	2	2	د کانونو او پېتروليم وزارت/ وزارت معادن و پېتروليم	۹
Min. Public Works	-	-	-	14	9	5	0	0	0	د ټولګو وزارت/ وزارت قبايل عامه	۱۰
Min. Frontiers, Ethnic and Tribes Affairs	2	0	2	2	0	2	2	0	2	د سرحدونو قومونو او قبایلو چارو وزارت/ وزارت امور سرحدات، اقوام و قبایل	۱۱
Min. Information and Culture	13	1	12	14	1	13	13	1	12	د اطلاعاتو او فرهنگ وزارت/ وزارت اطلاعات و فرهنگ	۱۲
Min. Agriculture, Irrigation and Live stock	33	24	9	11	3	8	9	2	7	د کرنې، اوبو ټکللو او مالدارۍ وزارت/ وزارت زراعت، آبپاري و مالداري	۱۳
Min. Energy and Power *	10	0	10	10	0	10	8	0	8	د اوبو او برېښنا وزارت/ وزارت انرژي و آب *	۱۴
Min. Transport	1046	914	132	1049	748	301	1063	715	348	د ترانسپورت وزارت/ وزارت ترانسپورت	۱۵
Min. Rural Rehabilitation & Development	6	0	6	6	1	5	5	1	4	د کليو پرانځيا او بيا رغونې وزارت/ وزارت احيا و انکشاف دهات	۱۶
Min. Labor and Social Affairs Martyrs and Disabled	31	0	31	31	10	21	36	12	24	د کار او ټولنيزو چارو وزارت/ وزارت کار و امور اجتماعي	۱۷
Min. Urban Development Affairs	13	7	6	14	5	9	6	4	2	د ښار جوړولو او ځمکو وزارت/ وزارت امور شهريزاري و اراضي	۱۸
Repatriation and Refugees Affairs	0	0	0	4	0	4	4	0	4	د دګروالو او پېرته راستنېدو کي چارو وزارت/ وزارت امور مهاجرين و عودت کمنډه ګان	۱۹
Min. Women Affairs	-	-	-	6	1	5	5	3	2	د ښځو چارو وزارت/ وزارت امور زنان	۲۰
Da Afghanistan Bank	6	0	6	8	0	8	8	0	8	د افغانستان بانک/ د افغانستان بانک	۲۱
Kabul Municipality	9	0	9	9	0	9	13	0	13	د کابل ښاروالي/ ښاروالۍ کابل	۲۲

Continued Table 11-4:...

د ۱۱-۴ جدول دوام: .../ادامه جدول ۱۱-۴:...

Ministry \ Department	۱۴۰۰ 2021			۱۳۹۹ 2020			۱۳۹۸ 2019			وزارت/ اداره	شماره شمېر
	ټول/مجموع Total	تړمېم لاندې/ تحت ترميم Under Repair	فعال/فعال In Use	ټول/مجموع Total	تړمېم لاندې/ تحت ترميم Under Repair	فعال/فعال In Use	ټول/مجموع Total	تړمېم لاندې/ تحت ترميم Under Repair	فعال/فعال In Use		
Directorate of Local Governance	80	6	74	80	6	74	74	2	72	د سيمه ييزو ارگانونو خپلواکه اداره/ اداره مستقل ارگانونه ملي	۲۳
The Supreme Court	-	-	-	16	0	16	16	0	16	سټر محکمه	۲۴
National Statistic and Information Authority	10	3	7	4	0	4	8	1	7	د احصايي او معلوماتو ملي اداره/ اداره ملي احصاييه و معلومات	۲۵
Ministry of Foreign Affairs	7	0	7	6	0	6	7	4	3	د بهرنيو چارو وزارت/ وزارت امور خارجه	۲۶
Independent Administrative reform and Civil Service Commission	14	2	12	17	5	12	13	0	13	د اداري اصلاحاتو او ملي خدمتونو خپلواک کميسيون/ کميسيون مستقل اصلاحات اداري و خدمات ملي	۲۷
National Standard Authority	3	1	2	0	0	0	3	1	2	د نوم او ستندرد رياست ستندرد ملي	۲۸
Min of Hajj and Religious Affairs	2	2	0	2	0	2	2	0	2	د ارشاد ، حج او اوقاف وزارت/ وزارت ارشاد، حج و اوقاف	۲۹
Radio Television Afghanistan(RTA)	15	9	6	15	0	15	15	0	15	د افغانستان ملي راډيو ټلويزيون/ راډيو ټلويزيون ملي افغانستان	۳۰
Disaster Preparedness Department	16	8	8	15	5	10	15	5	10	د بېنډو په وړاندې د چمتووالي ملي اداره/ اداره ملي مبارزه باحوادث	۳۱
Control Audit office	18	4	14	20	1	19	21	2	19	د برسي عالي اداره/ اداره عالي برسي	۳۲
Afghan Red Crescent Society	6	0	6	7	2	5	7	5	2	د افغاني ميري مياشتي ټولنه/ جمعيت هلال احمر افغاني	۳۳
Attorney General's Office	36	0	36	40	0	40	36	0	36	د ځانگړوالي عمومي رياست/ رياست عمومي لوي څارنوالي	۳۴
water supply and sewerage	6	0	6	6	0	6	6	0	6	داوبولگولو او ګانا ليراسيون شرکت/ رياست عمومي آب رساني وګانا ليراسيون	۳۵
Afghan national bank	6	0	6	6	0	6	6	0	6	افغان ملي بانک/ بانک ملي افغان	۳۶
Pashany bank	2	0	2	18	4	14	18	4	14	پښتني بانک/ پښتني بانک	۳۷
Min Economy	2	0	2	2	0	2	2	0	2	د اقتصاد وزارت/ وزارت اقتصاد	۳۸
Ariana afghan airlines	28	4	24	28	4	24	28	4	24	شرکت هوايي اريانا/ شرکت هوايي اريانا	۳۹
General Directorate of physical education and sport of Afghanistan	1	0	1	21	17	4	4	1	3	د بدني ټيکنلا او سپورټ رياست/ رياست تربيت بدني و سپورټ	۴۰
Academi of science of Afghanistan	2	0	2	2	0	2	2	0	2	د اکاډمي علومو رياست/ رياست اکاډمي علوم	۴۱
Others Ministries & Social Organization	4252	0	4252	4252	0	4252	4252	0	4252	نور وزارتونه او ټولنيز سازمانونه/ ساير وزارتونه او ادارات و سازمان هاي اخصايي	۴۲

Source: Ministries , Departments and Social Organizations

سرچينه: بلطغ ، وزارتونه ، اداري او ټولنيز سازمانونه/ وزارتونه ، ادارات و سازمان هاي اخصايي

جدول ۵-۱۱: د بسونو گنجايش د بسونو د حالت، وزارت ادارو په توپير (جوگی)
جدول ۵-۱۱: ظرفيت بس به بنفكي حالت بس، وزارت و اداره (جوگی)
Table 10-6: Number of Passenger Cars by State of Cars, Ministry and Department (Figurs in Vehicle)

Ministry \ Department	۱۴۰۰ 2021			۱۳۹۹ 2020			۱۳۹۸ 2019			وزارت / اداره	شماره شمير
	ټول/مجموع Total	ترميم لاندې/ تحت ترميم Under Repair	فعال/فعل In Use	ټول/مجموع Total	ترميم لاندې/ تحت ترميم Under Repair	فعال/فعل In Use	ټول/مجموع Total	ترميم لاندې/ تحت ترميم Under Repair	فعال/فعل In Use		
Total	229778	1193	228585	235256	1562	233694	226911	16923	209988	ټول/مجموع	
Office of Administrative Affairs	315	0	315	820	0	820	-	-	-	د جمهوري رياست د چارو اداره/ اداره امور رياست جمهوري	۱
Min. Finance	-	-	-	420	0	420	300	195	105	د مالي وزارت/ وزارت ماليه	۲
Min. Justice	180	120	60	308	28	280	308	28	280	د عدلي وزارت/ وزارت عدليه	۳
Min. Communication & Information Technology	80	0	80	80	0	80	225	0	225	د مخابراتو او معلوماتي ټكنالوژي وزارت/ وزارت مخابرات و ټكنالوژي معلوماتي	۴
Min. Industries and Commerce	45	45	0	45	45	0	72	0	72	د صنعت او سوداګرۍ وزارت/ وزارت صنعت و تجارت	۵
Min. Education	45	0	45	345	161	184	345	161	184	د پوهني وزارت/ وزارت معارف	۶
Min. Higher Education	180	0	180	210	30	180	125		125	د لوړو زده کړو وزارت/ وزارت تحصيلات عالي	۷
Min. Public Health	340	0	340	325	0	325	325	0	325	د عامي روغتيا وزارت/ وزارت صحت عامه	۸
Min. Mines and Petroleum	56	28	28	56	28	28	56	28	28	د کابو او پتروليم وزارت/ وزارت معادن و پتروليم	۹
Min. Public Works	-	-	-	280	180	100	0	0	0	د ټولګو وزارت/ وزارت قويد عامه	۱۰
Min. Frontiers, Ethnics and Tribes Affairs	36	0	36	36	0	36	36	0	36	د سرحدونو قومونو او قبيلو چارو وزارت/ وزارت امور سرحدات، اقوام و قبائل	۱۱
Min. Information and Culture	131	10	121	131	10	121	131	10	121	د اطلاعاتو او فرهنگ وزارت/ وزارت اطلاعات و فرهنگ	۱۲
Min. Agriculture, Irrigation and Live stock	495	360	135	165	45	120	180	40	140	د کرنې اوبو ټکنو او مالدارۍ وزارت/ وزارت زراعت، آبپاري و مالداري	۱۳
Min. Energy and Power *	150	0	150	150	0	150	144	0	144	د اوبو او برېښنا وزارت/ وزارت انرژي و آب *	۱۴
Min. Transport	-	-	-	2322	0	2322	23288	15579	7709	د ترانسپورت وزارت/ وزارت ترانسپورت	۱۵
Min. Rural Rehabilitation & Development	90	0	90	105	15	90	75	15	60	د کليو پراختيا او بيا رغونې وزارت/ وزارت احيا و انکشاف دهات	۱۶
Min. Labor and Social Affairs Martyrs and Disabled	0	-	-	465	150	315	540	180	360	د کار او ټولنيزو چارو وزارت/ وزارت کار و امور اجتماعي	۱۷
Min. Urban Development Affairs	195	105	90	210	75	135	177	107	70	د ښار جوړو او ځمکو وزارت/ وزارت امور شهريزاري و راضي	۱۸
Repatriation and Refugees Affairs	0	0	0	60	0	60	60	0	60	د کورنو او پريښه راستنېدونکي چارو وزارت/ وزارت مهاجرين و عودت کتنده ګان	۱۹
Min. Women Affairs	-	-	-	120	20	100	75	45	30	د ښځو چارو وزارت/ وزارت امور زنان	۲۰
Da Afghanistan Bank	90	0	90	90	0	90	120	0	120	د افغانستان بانک/ د افغانستان بانک	۲۱
Kabul Municipality	244	0	244	344	0	344	130	0	130	د کابل ښاروالي/ ښاروالۍ کابل	۲۲

Continued Table 11-5:...

د ۱۱-۵ جدول دوام: .../ادامه جدول ۱۱-۵:...

Ministry \ Department	۱۴۰۰ 2021			۱۳۹۹ 2020			۱۳۹۸ 2019			وزارت/ اداره	شماره شمېر
	ټول/مجموع Total	تړمېم لاندې/ تحت تړمېم Under Repair	فعال/فعال In Use	ټول/مجموع Total	تړمېم لاندې/ تحت تړمېم Under Repair	فعال/فعال In Use	ټول/مجموع Total	تړمېم لاندې/ تحت تړمېم Under Repair	فعال/فعال In Use		
Directorate of Local Governance	1200	90	1110	1200	90	1110	1110	30	1080	د سیمه ییزو ارګانونو خپلواکه اداره اداره مستقل ارګانې ملي	۲۳
The Supreme Court	-	-	-	224	0	224	224	0	224	سټر محکمه	۲۴
National Statistic and Information Authority	130	39	91	150	0	150	130	16	114	د احصايې او معلوماتو ملي اداره اداره ملي احصايه و معلومات	۲۵
Ministry of Foreign Affairs	175	0	175	144	0	144	175	100	75	د بهرنیو چارو وزارت وزارت امور خارجه	۲۶
Independent Administrative reform and Civil Service Commission	210	30	180	255	75	180	195	0	195	د ادارې اصلاحاتو او ملي خدمتونو خپلواک کمېسيون مستقل اصلاحات ادارې و خدمات ملګي	۲۷
National Standard Authority	78	26	52	78	26	52	78	26	52	د تووم او سټنډرډ رياست سټنډرډ ملي	۲۸
Min of Hajj and Religious Affairs	30	30	0	44	0	44	44	0	44	د ارشاد ، حج او اوقاف وزارت وزارت ارشاد، حج و اوقاف	۲۹
Radio Television Afghanistan(RTA)	150	90	60	180	0	180	180	0	180	د افغانستان ملي راډيو ټلوېزيون راډيو ټلوېزيون ملي افغانستان	۳۰
Disaster Preparedness Department	240	120	120	225	75	150	225	75	150	د پېښو په وړاندې د چټوالې ملي اداره اداره ملي مبارزه باجوادت	۳۱
Control Audit office	270	60	210	300	15	285	315	30	285	د بررسې عالي اداره اداره عالي بررسې	۳۲
Afghan Red Crescent Society	132	0	132	140	40	100	154	110	44	د افغاني مېرې مياشتې ټولنه/تجمعيت هلال احمر افغاني	۳۳
Attorney General's Office	654	0	654	800	0	800	654	0	654	د ګاونډي ملي رياست/رياست عمومي لوي څارنوالي	۳۴
water supply and sewerage	90	0	90	90	0	90	90	0	90	د اوبو لګولو او ګانا ليراسيون شرکت/رياست عمومي آب رسالي وګانا ليراسيون	۳۵
Afghan national bank	84	0	84	84	0	84	84	0	84	افغان ملي بانک/بانک ملي افغان	۳۶
Pashany bank	30	0	30	180	40	140	180	40	140	پښتني بانک/پښتني بانک	۳۷
Min Economy	30	0	30	30	0	30	30	0	30	د اقتصاد وزارت وزارت اقتصاد	۳۸
Ariana afghan airlines	280	40	240	280	40	240	619	88	531	شرکت هوايي اريانا/شرکت هوايي اريانا	۳۹
General Directorate of physical education and sport of Afghanistan	20	0	20	462	374	88	80	20	60	د بدني ټيکنلا او سپورټ رياست/رياست تربيت بدني و سپورټ	۴۰
Academi of science of Afghanistan	40	0	40	40	0	40	40	0	40	د اکاډمي علومو رياست/رياست اکاډمي علوم	۴۱
Others Ministries & Social Organization	223263	0	223263	223263	0	223263	195592	0	195592	نورو وزارتونو او ټولنيزو سازمانونو، ساينس وزارتيا و ساينسپلې اجتماعي	۴۲

Source: Ministries , Departments and Social Organizations

سرچينه/منبع: وزارت او ټولنيز سازمانونو وزارتيا و ادارات و سازمان هاي اجتماعي

* این ارقام شامل دو اداره می باشد.

جدول ۲-۱۱: د گونډيو موټرونو شمېر د موټرونو د حالت، وزارت او ادارې په توپير (عزاده)
 جدول ۲-۱۱: تعداد وسایط تیر رفتار به تفکیک حالت وسایط، وزارت و اداره (عزاده)
 Table 11-6: Number of Passenger Cars by State of Cars, Ministry and Department (Figurs in Vehicle)

Ministry \ Department	۱۴۰۰ 2021				۱۳۹۹ 2020				۱۳۹۸ 2019				وزارت/ اداره	شماره شمېر	
	ټول/مجموع Total	کړمېم لاندې/ تحت کړمېم Under Repair	فعال/فعال In Use	ټول/مجموع Total	کړمېم لاندې/ تحت کړمېم Under Repair	فعال/فعال In Use	ټول/مجموع Total	کړمېم لاندې/ تحت کړمېم Under Repair	فعال/فعال In Use	ټول/مجموع Total	کړمېم لاندې/ تحت کړمېم Under Repair	فعال/فعال In Use			
Total	25161	0	35161	26943	1	26942	25867	72	25795						
Office of Administrative Affairs	231	0	231	673	0	673	-	-	-						
Min. Finance	-	-	-	202	0	202	213	70	143						
Min. Justice	72	0	72	264	0	264	284	0	284						
Min. Communication & Information Technology	44	0	44	34	0	34	58	0	58						
Min. Industries and Commerce	89	0	89	110	0	110	9	0	9						
Min. Education	195	0	195	148	0	148	149	0	149						
Min. Higher Education	37	0	37	37	0	37	36	0	36						
Min. Public Health	975	0	975	952	0	952	975	0	975						
Min. Mines and Petroleum	211	0	211	117	0	117	117	0	117						
Min. Public Works	-	-	-	282	0	282	0	0	0						
Min. Frontiers, Ethnic and Tribes Affairs	72	0	72	70	0	70	78	0	78						
Min. Information and Culture	92	0	92	70	0	70	70	0	70						
Min. Agriculture, Irrigation and Live stock	102	0	102	76	0	76	97	0	97						
Min. Energy and Power *	95	0	95	74	0	74	69	0	69						
Min. Transport	-	-	-	28	0	28	300	0	300						
Min. Rural Rehabilitation & Development	0	0	0	117	0	117	106	0	106						
Min. Martyrs & Disabled	84	0	84	84	0	84	107	0	107						
Min. Urban Development Affairs	110	0	110	117	0	117	175	0	175						
Min. Repatriation and Refugees Affairs	132	0	132	127	0	127	126	0	126						
Min. Women Affairs	-	-	-	93	0	93	82	0	82						
Da Afghanistan Bank	48	0	48	82	0	82	89	0	89						
Kabul Municipality	157	0	157	157	0	157	115	0	115						

Continued Table 11-6:...

د ۶-۱۱ جدول دوام: .../ ادامه جدول ۶-۱۱:...

Ministry \ Department	۱۴۰۰ 2021			۱۳۹۹ 2020			۱۳۹۸ 2019			وزارت/ اداره	شماره شمېر
	ټول/مجموع Total	تړمېم لاندې/ تحت ترميم Under Repair	فعال/فعال In Use	ټول/مجموع Total	تړمېم لاندې/ تحت ترميم Under Repair	فعال/فعال In Use	ټول/مجموع Total	تړمېم لاندې/ تحت ترميم Under Repair	فعال/فعال In Use		
Directorate of Local Governance	1202	0	1202	1244	0	1244	1176	0	1176	د سيمه ييزو ټولنوځو څپلواکه اداره اداره مستقل ارگانه ملي	۲۳
The Supreme Court	-	-	-	255	0	255	253	0	253	سټر محکمه	۲۴
National Statistic and Information Authority	140	0	140	81	0	81	54	0	54	د احصايي او معلوماتو ملي اداره ملي احصايه و معلومات	۲۵
Ministry of Foreign Affairs	80	0	80	56	0	56	65	0	65	د بهرنيو چارو وزارت وزارت امور خارجه	۲۶
Independent Administrative reform and Civil Service Commission	94	0	94	95	0	95	94	0	94	د اداري اصلاحاتو او ملي خدمتونو څپلواک کميسيون مستقل اصلاحات اداري و خدمات ملګي	۲۷
National Standard Authority	22	0	22	13	1	12	13	1	12	د نوم او سټنډرډ رياست سټنډرډ ملي	۲۸
Min of Hajj and Religious Affairs	54	0	54	82	0	82	75	0	75	د ارشاد ، حج او اوقاف وزارت وزارت ارشاد، حج و اوقاف	۲۹
Radio Television Afghanistan(RTA)	5	0	5	302	0	302	23	0	23	د افغانستان ملي راډيو ټلويزيون راډيو ټلويزيون ملي افغانستان	۳۰
Disaster Preparedness Department	49	0	49	67	0	67	60	0	60	د پېښو په وړاندې د چټوالې ملي اداره ملي مبارزه باجوادت	۳۱
Control Audit office	17	0	17	46	0	46	23	1	22	د برسي عالي اداره اداره عالي برسي	۳۲
Afghan Red Crescent Society	280	0	280	12	0	12	41	0	41	د افغاني سړي مياشتې ټولنه/تجمعيت هلال احمر افغاني	۳۳
Attorney General's Office	263	0	263	251	0	251	251	0	251	د کابينوالي عمومي رياست/رياست عمومي لوي څارنوالي	۳۴
water supply and sewerage	68	0	68	110	0	110	60	0	60	د کابو لګولو او کانا ليزسيون شرکت/رياست عمومي آب رساني وکانا ليزسيون	۳۵
Afghan national bank	27	0	27	26	0	26	23	0	23	افغان ملي بانک/بانک ملي افغان	۳۶
Min.Economy	47	0	47	72	0	72	83	0	83	د اقتصاد وزارت/ وزارت اقتصاد	۳۷
Ariana afghan airlines	17	0	17	17	0	17	17	0	17	شرکت هومي اريانا/شرکت هومي اريانا	۳۸
General Directorate of physical education and sport of Afghanistan	15	0	15	11	0	11	14	0	14	د بدني ټيکلا او سپورټ رياست/رياست تربيت بدني و سپورټ	۳۹
Academi of science of Afghanistan	14	0	14	24	0	24	23	0	23	د اکاډمي علومو رياست/رياست اکاډمي علوم	۴۰
national environmental protection agency	-	-	-	123	0	123	122	0	122	د ډيک چايرنال د ساتنې اداره اداره محيط زيست	۴۱
Ministry of Interior Affairs	-	-	-	126	0	126	126	0	126	د کورنيو چارو وزارت وزارت امور داخله	۴۲
Others Ministries & Social Organization	20016	0	20016	20016	0	20016	20016	0	20016	نور وزارتونه او ټولنيز سازمانونه/سايرو وزارتونه او ساتنه/ټولنيز اجتماعي	۴۳

Source: Ministries , Departments and Social Organizations

سرچينه/منبع: وزارتونه، ادارې او ټولنيز سازمانونه/سايرو وزارتونه، ادارات و سازمان ملي اجتماعي

* اين ارقام شامل دو اداره مي باشد.

جدول ۷-۱۱: د هوایی ترانسپورت فعالیتونه

جدول ۷-۱۱: فعالیت های ترانسپورت هوایی

Table 11-7: Air Transport Activities

No.	Indicator	Unit	۱۴۰۰ 2021	۱۳۹۹ 2020	۱۳۹۸ 2019	واحد مقیاس	شاخص	شمیر/د شماره
	Airplanes	Number	12	14	17	فروند	د الوتکو ټول شمېر/مجموع طیارات	
1	Government	Number	4	4	5	فروند	دولتی	۱
2	Private	Number	8	10	12	فروند	خصوصی	۲
3	Total capacity of airplanes	Seats	2004	1952	3176	چوکی	د الوتکو ټول گنجایش/ظرفیت مجموعی طیارات	۳
1-3	Government	Seats	626	625	920	چوکی	دولتی	۳-۱
2-3	Private	Seats	1378	1327	2256	چوکی	خصوصی	۳-۲
4	Total flight	Hours	12995	13854	14686	ساعت	د پرواز ټول وخت/مدت مجموعی پرواز	۴
1-4	Government	Hours	5332	5969	8133	ساعت	دولتی	۴-۱
2-4	Private	Hours	7663	7885	6553	ساعت	خصوصی	۴-۲
5	Total length of flights	Thousand Km	8222	12450	9301	زرکیلومتر/هزار کیلومتر	د پرواز ټول اوږدوالی/طول مجموعی پرواز	۵
1-5	Government	Thousand Km	3104	3836	5237	زرکیلومتر/هزار کیلومتر	دولتی	۵-۱
2-5	Private	Thousand Km	5118	8614	4064	زرکیلومتر/هزار کیلومتر	خصوصی	۵-۲
6	Goods carried	Ton	4643	2917	3573	ټنه/تن	انتقال شوي مالونه/اموال انتقال شده	۶
1-6	Government	Ton	1728	586	636	ټنه/تن	دولتی	۶-۱
2-6	Private	Ton	2915	2331	2937	ټنه/تن	خصوصی	۶-۲
7	Passengers carried	Thousand Passengers	839	1160	1175	زر/هزار	ټول انتقال شوي مسافرين/مجموع مسافرين انتقال شده	۷
1-7	Government	Thousand Passengers	300	300	311	زر/هزار	دولتی	۷-۱
2-7	Private	Thousand Passengers	539	860	864	زر/هزار	خصوصی	۷-۲

Source: Airline Companies

سرچینه/منبع: هوایی شرکتونه/شرکت های هوایی

جدول ۸-۱۱: د پست او مخابرات دفتر نو فعالیت
جدول ۸-۱۱: فعالیت دفاتر پست و مخابرات

Table 11-8: Telecommunication and Post Offices Activities

No.	Indicator	Unit	۱۴۰۰			واحد مقیاس	تفصیلات	شماره/ شمیرہ
			2021	2020	2019			
	Communication						مخابرات	
1	Number of post offices at the end of the year	Number	466	476	476	باب	د پست خانو شمیر/ تعداد پسته خانیا در اخیر سال	۱
2	of Which : in district	Number	398	398	398	باب	له دي واي په ولسوالي ها	۲
3	Postal letters	Thousand sheet	2540	3114	3487	زقطعه/هزار قطعه	پستی لیکونه/امرسلات پستی	۳
4	Total of fixed telephones	line	546251	34405385	529603	لین	د سیم اړونکو او بیسیم تلفونو شمیر/مجموع تلفون های سیم دار و بیسیم دیجیتال	۴
5	Total distributed Simcard	No.	35990990	34404572	34671206	تعداد	ټول ویشل شوي سیم کار ټوبه/مجموع سیم کار ټوبه ی توزیع شده	۵
6	Total Radio stations	No.	...	813	813	تعداد	د ټولو راډیو ی دستگاؤو شمیر/مجموع دستگاوه های راډیو	۶
7	Total TV stations	No.	...	331	331	تعداد	د ټولو ټلوویزیو ی دستگاؤو شمیر/مجموع دستگاوه های فرستنده ټلوویزیون	۷
8	Revenue of Telecommunication Services	Mn Afs	...	13340	12953	میلیون افغانی	د مخابراتی خدماتو عواید/تولید: خدمات مخابراتی	۸
9	Post	Mn Afs	464	424	517	میلیون افغانی	پست	۹
10	Telephone	Mn Afs	...	1148	...	میلیون افغانی	ویجیټل تلفون/تلفون دیجیتال	۱۰
11	Mobilbe	Mn Afs	میلیون افغانی	موبایل تلفون/تلفون موبایل	۱۱
12	Number of Internet Users	Thousand person	8312	6667	7310	زکس/هزار نفر	د انټرنیټ استفاده کوونکو شمیر/تعداد استفاده کننده گان انټرنیټ	۱۲
13	Internal & External letters sent Dispatch	Thousand sheet	1369	1101	1242	زقطعه/هزار قطعه	خارجی او داخلی صادر شوي پستیونه/ امرسلات صادره خارجی و داخلی	۱۳
14	Letters	Thousand sheet	1359	1093	1217	زقطعه/هزار قطعه	مکتوبونه/مکتیب	۱۴
15	Newspapers & magazines	Thousand sheet	11	11	24	زقطعه/هزار قطعه	ورځپاڼي، جریدي او مجلي/روزنامه ها، جرید و مجلات	۱۵
16	Internal & External letters Received	Thousand sheet	1170	2012	2246	زقطعه/هزار قطعه	وارد شوي داخلی او خارجی امرسلات وارده خارجی و داخلی	۱۶
17	Letters	Thousand sheet	1143	1962	2188	زقطعه/هزار قطعه	مکتوبونه/مکتیب	۱۷
18	Newspapers, magazines & books	Thousand sheet	28	49	58	زقطعه/هزار قطعه	ورځپاڼي، جرید، مجلات و کتب	۱۸

Source: Ministry of Communication and Information Technology

سرچینه: پستی: د مخابرات او مطومقی تکنالوژی وزارت/وزارت مخابرات و تکنالوژی مطومقی

جدول ۹-۱۱: د پسته خانو شمیر د ولایت په توپیر (باب)

جدول ۹-۱۱: تعداد پسته خانها به تفکیک ولایت (باب)

Table 11-9: Number of post officer by Province (Number)

No.	Province	۱۴۰۰ 2021	۱۳۹۹ 2020	۱۳۹۸ 2019	ولایت	شماره
	Total	466	476	476	ټول/مجموع	
1	Kabul	39	39	39	کابل	۱
2	Parwan	10	10	10	پروان	۲
3	Kapisa	9	9	9	کاپیسا	۳
4	Midan Wardak	9	9	9	میدان وردک	۴
5	Logar	7	7	7	لوگر	۵
6	Nangarhar	27	27	27	ننګرهار	۶
7	Laghman	9	9	9	لغمان	۷
8	Panjsher	8	8	8	پنجشیر	۸
9	Baghlan	15	15	15	بغلان	۹
10	Bamyan	8	8	8	بامیان	۱۰
11	Ghazni	21	21	21	غزنی	۱۱
12	Paktika	13	23	23	پکتیکا	۱۲
13	Paktya	14	14	14	پکتیا	۱۳
14	Khost	14	14	14	خوست	۱۴
15	Kunarha	17	17	17	کنړها	۱۵
16	Nooristan	8	8	8	نورستان	۱۶
17	Badakhshan	27	27	27	بدخشان	۱۷
18	Takhar	17	17	17	تخار	۱۸
19	Kunduz	11	11	11	کندز	۱۹
20	Samangan	10	10	10	سمنگان	۲۰
21	Balkh	18	18	18	بلخ	۲۱
22	Sar-e-Pul	7	7	7	سرپل	۲۲
23	Ghor	10	10	10	غور	۲۳
24	Daykundi	9	9	9	دایکندی	۲۴
25	Urozgan	5	5	5	ارزگان	۲۵
26	Zabul	11	11	11	زابل	۲۶
27	Kandahar	18	18	18	کندهار	۲۷
28	Jawzjan	14	14	14	جوزجان	۲۸
29	Faryab	14	14	14	فاریاب	۲۹
30	Helmand	17	17	17	هلمند	۳۰
31	Badghis	7	7	7	بادغیس	۳۱
32	Herat	26	26	26	هرات	۳۲
33	Farah	11	11	11	فراه	۳۳
34	Nimroz	6	6	6	نیمرز	۳۴

Source: Ministry of Communication and Information Technology

سرچینه/منبع: د مخابراتو او معلوماتي تکنالوژي وزارت/وزارت مخابرات و تکنالوژي معلوماتي

جدول ۱۰-۱۱: د پستی خدمتونه عواید (زر افغانی)

جدول ۱۰-۱۱: عواید خدمات پستی به تفکیک نوع پست (هزار افغانی)

Table 11-10: Revenue of Postal Services by The Type of Post

No.	Indicator	۱۴۰۰ 2021	۱۳۹۹ 2020	۱۳۹۸ 2019	شاخص	شمیره/ شماره
	Total	464013	424294	515709	ټول/مجموع	
1	Official postal letters	143877	133343	125561	رسمي پستي ليكونه/مراسلات پستي رسمي	۱
2	External and Internal private letters	4979	6947	3968	بهرني او داخلي شخصي مکتوبونه/مکاتیب شخصی خارجی و داخلی	۲
3	Sale of aerogram	0	1948	-	د ایروگرام پلورل/فروش ایروگرام	۳
4	Empotence and Exportance Parcels	33801	33124	49560	صدوري او وړودې پارسلونه/پارسله‌های صدوری و وړودی	۴
5	Fast Post	12411	13020	15871	گرڼدي پست/پست سریع	۵
6	Dispatching printedMaterial	476	837	557	د چاپي توکو لېږد/ارسال مواد مطبوع	۶
7	color Envelope	4	2	290	انځوريز پاکت/پاکت مصور	۷
8	Passport post Services *	171772	187634	302502	* د پاسپورت د لېږد او وېش خدمتونه/خدمات انتقال و توزیع پاسپورت	۸
9	Small expotence and empotence Posted	5699	5273	10232	کوچني صدوري او وړودي پستو/پست کوچک وړودی و صدوری	۹
10	postal correspondence notification	1972	2005	610	د پستي ليكونو اطلاعیه/اطلاعیه مراسلات پستي	۱۰
11	P.O.Box	3414	3773	3270	پست بکس	۱۱
12	Sale of postal stamps	35	7	75	د پستي تکیونو پلورل/فروش تکت های پستي	۱۲
13	Others	85573	36381	3213	نور/اسا یر	۱۳

Source: Ministry of Communication and Information Technology

سرچینه/منبع : د مخابراتو او معلوماتی تکنالوژی وزارت/وزارت مخابرات و تکنالوژی معلوماتی

جدول ۱۱-۱۱: پستی خدمتونو عواید د ولایت په توپیر (زر افغانی)

جدول ۱۱-۱۱: عواید پستی به تفکیک ولایت (هزار افغانی)

Table 11-11: Postal Revenue by Province (Thousand Afs)

No.	Province	۱۴۰۰ 2021	۱۳۹۹ 2020	۱۳۹۸ 2019	ولایت	شماره
	Total		424870	515709	ټول/مجموع	
1	Kabul		224354	234497	کابل	۱
2	Parwan		3772	3588	پروان	۲
3	Kapisa		4959	3220	کاپیسا	۳
4	Midan Wardak		18702	2526	میدان وردک	۴
5	Logar		11193	3620	لوگر	۵
6	Nangarhar		4030	22054	ننګرهار	۶
7	Laghman		3938	6325	لغمان	۷
8	Panjsher		3271	3526	پنجشیر	۸
9	Baghlan		5586	7828	بغلان	۹
10	Bamyan		6204	3205	بامیان	۱۰
11	Ghazni		4859	6360	غزنی	۱۱
12	Paktika		4316	2036	پکتیکا	۱۲
13	Paktya		3956	5270	پکتیا	۱۳
14	Khost		5152	1056	خوست	۱۴
15	Kunarha		4034	6019	کنړها	۱۵
16	Nooristan		3878	275	نورستان	۱۶
17	Badakhshan		4548	3599	بدخشان	۱۷
18	Takhar		16704	8432	تخار	۱۸
19	Kunduz		2488	12162	کندز	۱۹
20	Samangan		3318	5310	سمنگان	۲۰
21	Balkh		4724	29370	بلخ	۲۱
22	Sar-e-Pul		3016	7115	سرپل	۲۲
23	Ghor		3117	2892	غور	۲۳
24	Daykundi		26861	5287	دایکندی	۲۴
25	Urozgan		4417	9228	ارزگان	۲۵
26	Zabul		2834	1096	زابل	۲۶
27	Kandahar		4741	12164	کندهار	۲۷
28	Jawzjan		6191	8249	جوزجان	۲۸
29	Faryab		3056	4817	فاریاب	۲۹
30	Helmand		12064	5942	هلمند	۳۰
31	Badghis		3775	3066	بادغیس	۳۱
32	Herat		4020	70934	هرات	۳۲
33	Farah		4120	7302	فراه	۳۳
34	Nimroz		2675	7339	نیمرز	۳۴

Source: Ministry of Communication and Information Technology

سرچینه/منبع: د مخابراتو او معلوماتی تکنالوژی وزارت/وزارت مخابرات و تکنالوژی معلوماتی

جدول ۱۲-۱۱: د ثابت او موبایل تیلیفونونو شمیر

جدول ۱۲-۱۱: تعداد تیلیفون های ثابت و موبایل .

Table 11-12: Fixed line and Mobile phone Services in the two last years

No.	Indicator	Unit	۱۴۰۰ 2021	۱۳۹۹ 2020	۱۳۹۸ 2019	د مقیاس واحد واحد مقیاس	شاخص	شمیره/ شماره
1	Total fixed line and wireless	Line	548422	537853	529603	لین	تول سیم لرونکی او بیسیم تیلیفونونه/مجموع تیلیفون های سیم دار و بی سیم	۱
2	DIGF	Line	153455	142886	134636	لین	سیم لرونکی/سیم دار	۱-۱
3	CDMA	Line	394967	394967	394967	لین	بی سیم	۲-۱
4	Mobile phones	No.	35990990	34404572	34671206	تعداد	د موبایل تیلیفونونو تول شمیر/مجموع تیلیفون های موبایل	۴

Source: Ministry of Communication and Information Technology

سرچینه/منبع : د مخابراتو او معلوماتی تکنالوژی وزارت/وزارت مخابرات و تکنالوژی معلوماتی

جدول ۱۱-۱۳: د سیم لرونکی او بیسیم د ثابتو ټیلیفونونو شمیر د ولایت په توپیر (عدد)

جدول ۱۱-۱۳: تعداد ټیلفون های ثابت، سیم دار و بیسیم به تفکیک ولایت

Numbe Table 11-13: Number of Fixed Government and Private Telephones by Provinces

Province	۱۴۰۰			۱۳۹۹			۱۳۹۸			ولایت	شماره شمیر
	2021			2020			2019				
	ټول/مجموع	بیسیم	سیم لرونکی/سیم دار	ټول/مجموع	بیسیم	سیم لرونکی/سیم دار	ټول/مجموع	بیسیم	سیم لرونکی/سیم دار		
Total	CDMA	DIGF	Total	CDMA	DIGF	Total	CDMA	DIGF			
Total	546251	395048	151203	537853	394967	142886	529604	394967	134637	ټول/مجموع	
Kabul	290465	191457	99008	284827	191445	93382	251942	191445	60497	کابل	۱
Parwan	3249	2945	304	3232	2945	287	3099	2945	154	پروان	۲
Kapisa	1099	1099	0	1098	1098	0	1115	1098	17	کاپیسا	۳
MidanWardak	1234	1234	0	1231	1231	0	1245	1231	14	میدان وردک	۴
Logar	4455	4455	0	4454	4454	0	5175	4454	721	لوگر	۵
Nangarhar	17875	15847	2028	17740	15847	1893	18977	15847	3130	ننگرهار	۶
Laghman	1023	1023	0	1023	1023	0	1023	1023	0	لغمان	۷
Panjsher	3641	3641	0	3641	3641	0	3641	3641	0	پنجشیر	۸
Baghlan	17593	16262	1331	17383	16258	1125	18585	16258	2327	بغلان	۹
Bamyan	732	732	0	731	731	0	731	731	0	بامیان	۱۰
Ghazni	5078	4317	761	5057	4312	745	4557	4312	245	غزنی	۱۱
Paktika	1844	1844	0	1842	1842	0	1877	1842	35	پکتیکا	۱۲
Paktya	1729	1729	0	1720	1720	0	1720	1720	0	پکتیا	۱۳
Khost	5521	5032	489	5404	5031	373	5278	5031	247	خوست	۱۴
Kunarha	1488	1488	0	1485	1485	0	1485	1485	0	کنړها	۱۵
Nooristan	1198	1198	0	1198	1198	0	1198	1198	0	نورستان	۱۶
Badakhshan	8937	8937	0	8936	8936	0	8936	8936	0	بدخشان	۱۷
Takhar	3660	2801	859	3529	2798	731	3128	2798	330	تخار	۱۸
Kunduz	10980	9357	1623	10874	9354	1520	11786	9354	2432	کندز	۱۹
Samangan	1121	1121	0	1121	1121	0	1596	1121	475	سمنگان	۲۰
Balkh	56731	45686	11045	56113	45685	10428	63692	45685	18007	بلخ	۲۱
Sar-e-Pul	1647	1647	0	1642	1642	0	1642	1642	0	سرپل	۲۲
Ghor	4788	4788	0	4785	4785	0	4785	4785	0	غور	۲۳
Daykundi	3401	3401	0	3400	3400	0	3445	3400	45	دایکندی	۲۴
Uruzgan	978	978	0	978	978	0	978	978	0	ارزگان	۲۵
Zabul	1014	1014	0	1012	1012	0	1012	1012	0	زابل	۲۶
Kandahar	26762	19112	7650	26161	19111	7050	20003	19111	892	کندهار	۲۷
Jawzjan	4088	4088	0	4087	4087	0	4087	4087	0	جوزجان	۲۸
Faryab	2247	2247	0	2245	2245	0	2332	2245	87	فاریاب	۲۹
Helmand	7000	6466	534	6980	6458	522	9838	6458	3380	هلمند	۳۰
Badghis	1513	1513	0	1512	1512	0	2636	1512	1124	بادغیس	۳۱
Herat	47504	22154	25350	46756	22147	24609	62625	22147	40478	هرات	۳۲
Farah	2378	2157	221	2378	2157	221	2157	2157	0	فراه	۳۳
Nimroz	3278	3278	0	3278	3278	0	3278	3278	0	نیمروز	۳۴

Source: Ministry of Communication and Information Technology

سرچینه/منبع: د مخابراتو او معلوماتی تکنالوژی وزارت/وزارت مخابرات و تکنالوژی معلوماتی

جدول ۱۴-۱۱: د نصب شویو آنتونو شمیر

جدول ۱۴-۱۱: تعداد آنتن های نصب شده

Table 11-14: Number of Erected Towers

No.	Year	پایه Pillars	کال/ سال	شمیره/ شماره
1	2014	6074	۱۳۹۳	۱
2	2015	6678	۱۳۹۴	۲
3	2016	7337	۱۳۹۵	۳
4	2017	7427	۱۳۹۶	۴
5	2018	6798	۱۳۹۷	۵
6	2019	7179	۱۳۹۸	۶
7	2020	7482	۱۳۹۹	۷
8	2021	7605	۱۴۰۰	۸

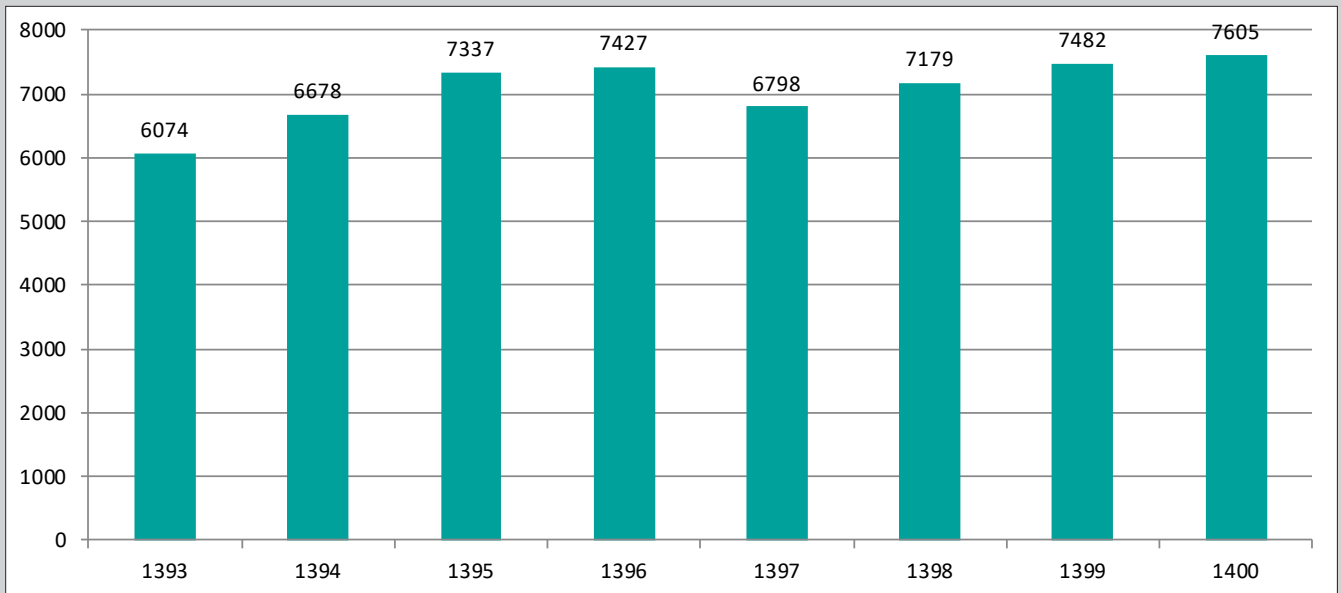
Source: Ministry of Communication and Information Technology

سرچینه/منبع: د مخابراتو او معلوماتی تکنالوژی وزارت/وزارت مخابرات و تکنالوژی معلوماتی

جدول ۱-۱۱: د نصب شویو آنتونو شمیر

جدول ۱-۱۱: تعداد آنتن های نصب شده

Table 11-1: Number of Erected Towers



Source: Ministry of Communication and Information Technology

سرچینه/منبع: د مخابراتو او معلوماتی تکنالوژی وزارت/وزارت مخابرات و تکنالوژی معلوماتی



Section Twelve دولسمه برخه / بخش دوازدهم

.....

پړسوب او د لگښتي توکو د بيو شاخص

تورم و شاخص قيم مواد مصرفی

Inflation and Consumer Price Index

پرسوب او د لگښتي توکو د بيو شاخص

د بيو د شاخص اصلي موخه د ارقامو گټه اخیستونکو لپاره د لگښتي توکو په کچه کې له بدلونونو او د لگښتي توکو د بيو د پرسوب له سنجش څخه عبارت دی. د لگښتي توکو له شاخص او د هغه د میاشتنی خوځښت له تگلوري د پولې او مالي پالیسیو لپاره د اساسي موخو په توگه او همدارنگه د سوداگری تړونونو، استخدام، معاشونو، د تقاعد د حقوقو او نورو ټولنیزو مواردو کې د انفلاسیون د تنظیم او تعدیلولو لپاره ورڅخه کار اخیستل کېږي.

کارول شوي طریقي په اړه لنډ معلومات

د هېواد د لگښتي توکو د بيو په شاخص کې د فورمولونو، مفاهیمو او تصنیفونو په هکله د نړیوالو سپارښتنو څخه کار اخیستل شوی دی. ټولیز وزن د کابل، هرات، کندهار، خوست، جلال آباد، مزار شریف، هلمند، بامیان، کندز، بدخشان، تخار، پکتیا، پروان، غزني، غور، کاپیسا، سرپل، جوزجان، بغلان او فاریاب ښارونو د مصرفي توکو د شاخصونو څخه سنجول شوي دي.

د ټوکرۍ د عمومي شاخص او د لگښتي توکو د گروپونو اړونده اقلامو ټولگه د ۲۹۰ توکو او خدمتونو څخه ترکیب شوې ده. چې د منځني عاید او ټیټ عاید درلودونکو ښاري کورنیو په واسطه مصرف شوي دي. د هر لگښتي توکي بیه له درېیو هټیو څخه چې په مرکزي مارکیټونو کې او یا د ښار په عمده بازارونو کې موقعیت لري راټولېږي. هره میاشت شاوخوا د ۲۰۱۰ بیې لاس ته راځي چې د لگښتي توکو د محاسبې لپاره د لاسپیږ له فورمول څخه کار اخیستل شوی دی.

د ۱۴۰۰ کال د هېواد د لگښتي توکو د بيو شاخص

د پرسوب اندازه چې د لگښتي توکو د بيو عمومي شاخص په واسطه حسابېږي په ۱۴۰۰ کال کې ۵,۱ سلنه ده، په داسې حال کې چې په ۱۳۹۹ کال کې ۵,۶ سلنه وه.

د خوراکي توکو بیې

په ۱۴۰۰ کال کې د خوراکي توکو بیې ۵,۵ سلنه زیاتوالي لري په داسې حال کې چې په ۱۳۹۹ کال کې د خوراکي توکو بيو ۱۰,۰ سلنه زیاتوالی درلود. د هېواد په کچه د خوراکي توکو د بيو په زیاتوالی کې د غلو شاخص ۶,۷ سلنه، غوړی ۲۹,۰ سلنه او شکره ۷,۹ سلنه زیاتوالی لري.

د غیرخوراکي توکو بیې

په ۱۴۰۰ کال کې د غیرخوراکي توکو بیې ۴,۷ سلنه لوړوالی لري په داسې حال کې چې په ۱۳۹۹ کال کې یې ۱,۴ سلنه لوړوالی درلود. په ۱۳۹۹ کال کې د بيو لوړوالی تر ډېره د سگرت او تنباکو په بيو کې ۸,۰ سلنه، جامی ۶,۹ سلنه، د کور سامانونو کې ۶,۴ سلنه او ترانسپورت کې ۱۳,۸ سلنه دي.

تورم و شاخص قیمت مواد مصرفی

هدف اصلی شاخص قیمت، عبارت است از سنجش تغییرات در سطح قیمت مواد مصرفی و تورم قیمت مواد مصرفی برای استفاده کننده گان ارقام می باشد. شاخص قیمت مواد مصرفی و سیر حرکت ماهوار آن هدف کلیدی پالیسیهای مالی و پولی را تشکیل می دهد که ضمناً برای تنظیم و تعدیل انفلاسیون در قراردادهای تجارتي، استخدام، معاشات، حقوق تقاعد و سایر موارد اجتماعی استفاده می گردد.

توضیح مختصر در مورد روش بکار برده شده شاخص قیمت مواد مصرفی

در شاخص قیمت مواد مصرفی کشور در رابطه با تصنیف، مفاهیم و فورمول از سفارشات بین المللی استفاده شده است. وزن مجموعی از شاخص های قیمت مواد مصرفی در شهرهای کابل، هرات، کندهار، خوست، ننگرهار، بلخ، هلمند، بامیان، کندز، بدخشان، تخار، پکتیا، پروان، غزنی، غور، کاپیسا، سرپل، جوزجان، بغلان و فاریاب محاسبه شده است. مجموعه اقلام متعلق به گروپ های مصرفی و شاخص عمومی سبد، شامل ۲۹۰ قلم اموال و خدمات است که توسط خانوارهای دارای عاید متوسط و پایین شهری مصرف شده است. برای هر قلم، قیمت مواد از سه دکان جمع آوری می شود که در مارکیت های مرکزی و یا بازارهای عمده شهر موقعیت دارند. در مجموع تقریباً ۲۰۱۰ قیمت بدست می آید. در محاسبه شاخص قیمت مواد مصرفی از فورمول نوع لاسپیر استفاده به عمل می آید.

۱۴۰۰ شاخص قیمت مواد مصرفی کشور سال

میزان تورم که بوسیله شاخص عمومی قیمت مواد مصرفی سال ۱۴۰۰ کشور محاسبه شده ۵,۱ فیصد می باشد در حالی که در سال ۱۳۹۹ این میزان ۵,۶ فیصد بود.

قیمت مواد غذایی

در سال ۱۴۰۰ قیمت مواد غذایی ۵,۵ فیصد افزایش نموده، در حالی که در سال ۱۳۹۹ به اندازه ۱۰,۰ فیصد افزایش داشت. سهم عمده افزایش قیمتها در کشور را شاخص نان آرد و غله جات ۶,۷ فیصد، روغن ۲۹,۰ فیصد و شکر ۷,۹ فیصد دارا می باشد.

قیمت مواد غیر غذایی

در سال ۱۴۰۰ قیمت مواد غیر غذایی کشور ۴,۷ فیصد افزایش نموده، در حالی که در سال ۱۳۹۹ به اندازه ۱,۴ فیصد افزایش داشت. در سال ۱۴۰۰ افزایش قیمت بیشتر در قیمت دخانیات ۸,۰ فیصد، البسه باب ۶,۹ فیصد، اثاثیه منازل ۶,۴ فیصد و ترانسپورت ۱۳,۸ فیصد بوده است.

Inflation and Consumer Price Index

The main purpose of compiling the consumer price is measure change in consumer price level of consumer price inflation for the data users. The CPI and its monthly movements is used as key targets for monetary and fiscal policy, as well as adjusting for inflation in business contracts, employees' salaries and retirees' pensions and other social issues.

A Brief Explanation on the CPI Methodology

The National CPI follows international recommendations with regard to the concepts, classifications and formula. It is a weighted aggregate of the CPIs for Kabul, Herat, Kandahar, Jalalabad, Mazar-e-Sharif, Khost, Helmand, Bamyan, Kunduz, Badakhshan, Takhar, Paktya, Parwan, Ghazni, Ghor, Kapisa, Sare Pul, Jowizjan, Baghlan and Faryab. The basket includes 290 important goods and services, typically consumed by urban middle and low-income households. For each item, prices are collected from three shops located in the central markets or main shopping streets of each city. A total of about 20010 price quotations are obtained each month. The Laspeyres formula is used to calculate the CPIs.

National CPI 2021

The inflation rate measured by the overall consumer price index (CPI) for the country was 5.1 percent in 2021, whereas it was 5.6 percent in 2020.

Food Prices Index

The national overall prices for food had increased by 5.5 percent in 2021, whereas it was 10.0 percent increase in 2020.

The main contributory factors to the increase in the national CPI were cereals by 6.7 percent, cooking oil 29.0 percent and sugar & sweets by 7.9 percent.

Non-food prices Index

The national non-food prices increased by 4.7 percent in 2021 which increased by 1.4 percent in 2020. The main contributory factors to the increase were tobacco by 8.0 percent, clothing by 6.9 percent, household goods by 6.4 percent and transportation by 13.8 percent.

د ۱۲-۱ جدول: د هیواد د کلني پرسوب کچه د کال په توپیر

جدول ۱-۱۲: میزان تورم سالانه کشور به تفکیک سال

Table 12-1: National Annual Inflation Rate by year

Percent					سلنه / فیصد	
COICOP ^۱	Items	۱۴۰۰ 2021	۱۳۹۹ 2020	۱۳۹۸ 2019	توکي / اقلام	نځد
	Overall Inflation	5.1	5.6	2.3	ټوليز پرسوب / تورم عمومي	
1	Food & Non-Alcoholic Beverages	5.5	10.0	3.8	خوراكي توکي او غير الکولي مشروبات مواد غذايي و نوشابه های غير الکولي	۱
1.1.1	Bread and Cereals	6.7	11.3	5.8	دودۍ، اوړه او غلي / نان، آرد وغلهجات	۱.۱.۱
1.1.2	Meat	6.6	10.6	5.4	غوبنه / گوشت	۱.۱.۲
1.1.4	Milk, cheese and eggs	2.8	1.6	0.9	شبدې، پنير او هگي / شير، پنير و تخم	۱.۱.۴
1.1.5	Oils and fats	29.0	13.5	-2.2	غوري / روغن	۱.۱.۵
1.1.6	Fresh and dried fruits	-0.4	10.2	5.3	وچې او تازه مېوې / ميوهجات خشک و تازه	۱.۱.۶
1.1.7	Vegetables	-6.9	14.9	-1.2	سابه / سبزجات	۱.۱.۷
1.1.8	Sugar and sweets	7.9	3.8	5.6	بوره او خواره / شکر و شيريني	۱.۱.۸
1.1.9	Spices	-5.5	7.7	16.2	مصالحجات	۱.۱.۹
1.2.1	Non-alcoholic beverages	2.4	4.0	4.9	غير الکولي مشروبات / نوشابه غير الکولي	۱.۲.۱
2-12	Non-Food Items, Tobacco & Services	4.7	1.4	0.9	غير خوراكي توکي، تنباکو او خدمتونه مواد غير غذايي، دخانيات و خدمات	۱۲-۲
2	Tobacco	8.0	1.8	2.0	سگرت او تنباکو / دخانيات	۲
3	Clothing	6.9	7.8	5.6	جامې / البسهباب	۳
4	Housing	2.4	-0.9	-2.5	جونگره / سرپناه	۴
5	Furnishing and household goods	6.4	2.3	2.8	د کور سامانونه / اثاثيه منازل	۵
6	Health	2.7	6.7	4.5	درملنه / معالجه و تداوی	۶
7	Transportation	13.8	-9.7	0.2	ترانسپورت	۷
8	Communication	0.4	-2.3	-4.4	مخابرات	۸
9	Information and Culture	1.0	2.1	2.1	اطلاعات او کلتور / اطلاعات و فرهنگ	۹
10	Education	5.0	2.8	2.1	ښوونه او روزنه / تعليم و تربيه	۱۰
11	Restaurants and Hotels	1.2	1.7	3.1	هوټل او رستورانې / رستوران و هوټل	۱۱
12	Miscellaneous	4.9	11.2	3.8	متفرقه	۱۲

^۱ Classification of Individual Consumption According to Purpose (COICOP)^۱ د انفرادي لگښتونو طبقه بندي د موخي پر بنسټ

تصنيف مصارف انفرادی به اساس هدف

د ۲۰۱۲ جدول: د هېواد د کلني پرسوب کچه (ټکي په ټکي پرسوب ۱) د کال په توپير

جدول ۲-۱۲: میزان تورم سالانه کشور (تورم نقطه به نقطه ۱) به تفکیک سال

Table 12-2: National Annual Inflation Rate (Point to Point Inflation¹) by year

Percent		سلنه/ فیصد			
COICOP	Items	۱۴۰۰ 2021	۱۳۹۹ 2020	۱۳۹۸ 2019	توکي/ اقلام نډ
	Overall Inflation	12.7	5.0	2.8	ټوليز پرسوب/ تورم عمومي
1	Food & Non-Alcoholic Beverages	17.7	7.5	4.9	خوراكي توکي او غير الکولي مشروبات مواد غذايي و نوشابه های غيرالکولي
1.1.1	Bread and Cereals	24.0	10.7	2.1	دوډی، اوږه او غلي/ نان، آرد وغله جات
1.1.2	Meat	2.4	10.1	8.0	غوبنه/ گوشت
1.1.4	Milk, cheese and eggs	8.4	3.8	-1.7	شېدې، پنېر او هگي/ شير، پنير و تخم
1.1.5	Oils and fats	63.4	12.6	2.2	غوري/ روغن
1.1.6	Fresh and dried fruits	6.4	5.0	3.7	وچي او تازه مويي/ ميوه جات خشک و تازه
1.1.7	Vegetables	6.0	2.2	13.2	سابه/ سبزیجات
1.1.8	Sugar and sweets	20.6	5.9	4.7	بوره او خواره/ شکر و شيرینی
1.1.9	Spices	10.3	-3.6	21.3	مصالح جات
1.2.1	Non-alcoholic beverages	6.2	3.4	4.1	غيرالکولي مشروبات/ نوشابه غيرالکولي
2-12	Non-Food Items, Tobacco & Services	7.5	2.5	0.8	غيرخوراكي توکي، تنباکو او خدمتونه مواد غيرغذايي، دخانيات و خدمات
2	Tobacco	18.3	4.6	-2.2	سگرت او تنباکو/ دخانيات
3	Clothing	8.0	7.6	7.5	جامي/ البسه باب
4	Housing	0.4	1.3	-1.5	جونگره/ سرپناه
5	Furnishing and household goods	7.5	5.0	0.4	د کور سامانونه/ اثاثيه منازل
6	Health	6.9	6.0	6.1	درملنه/ معالجه و تداوی
7	Transportation	47.2	-12.3	-6.2	ترانسپورت
8	Communication	1.3	-0.8	-4.4	مخابرات
9	Information and Culture	1.0	2.6	4.3	اطلاعات او کلتور/ اطلاعات و فرهنگ
10	Education	10.2	4.4	1.6	ښوونه او روزنه/ تعليم و تربيه
11	Restaurants and Hotels	2.1	-0.3	4.3	هوتل او رستورانې/ رستوران و هتل
12	Miscellaneous	7.3	7.6	9.8	متفرقه

د ۱۴۰۰ کال لېنډی میاشت د ۱۳۹۹ کال د لېنډی میاشتې په پرتله او د ۱۳۹۹ کال لېنډی میاشت د ۱۳۹۸ کال د لېنډی میاشتې په پرتله محاسبه شوی .

^۱ برح قوس سال ۱۴۰۰ نظر به برح قوس سال ۱۳۹۹ و برح قوس سال ۱۳۹۹ نظر به برح قوس سال ۱۳۹۸ محاسبه شده است.

¹ December 2021 calculated to December 2020 and December 2020 to December 2019

د ۲۰۱۲-۲۰۱۳ جدول: د هېواد د کليې پر سوب کېچه د ولايت د مرکز په توپير - ۱۴۰۰ مالي کال

جدول ۱۲-۳: ميزان تورم سالانه کشور به تفکیک مرکز ولايت - سال مالي ۱۴۰۰

Table 12-3: National Annual Inflation Rate by Province Center - 2021

Percent

سالنه/فصه

COICOP	Items	بېختګان												کابل	ټولګيا/ اقلام	کد
		Badakhshan	Khost	Paktya	Ghazni	Bamyan	Baghlan	Nangarhar	Parwan	Kapisa	Kabul					
	Overall Inflation	5.9	3.5	4.4	0.8	6.2	4.2	6.3	3.1	5.2	5.5		ټوليز پر سوب/ تورم عمومي			
1	Food & Non-Alcoholic Beverages	6.3	5.3	5.7	-1.3	9.7	5.2	8.6	1.1	5.1	6.5		خوراكي ټوكي او غير الڪولي مشروبات مواد غذايي او نوشابه هاي غير الڪولي	۱		
1.1.1	Bread and Cereals	7.6	12.0	7.0	-6.8	9.8	6.8	10.9	5.1	3.5	4.8		دولې، اوزه او غلي/ نان، آرد وغايجات	۱.۱.۱		
1.1.2	Meat	6.6	5.6	9.2	6.5	7.6	3.7	9.2	4.7	2.0	8.5		غوښه/ گوشت	۱.۱.۲		
1.1.4	Milk, cheese and eggs	10.2	3.4	0.1	5.2	21.3	2.5	5.4	3.6	1.1	3.4		شېږي، پيښر او هگي/ شير، پيښر و تخم وږي او تازه مويي/ ميوه جات خشک و تازه	۱.۱.۴		
1.1.5	Oils and fats	16.6	14.8	26.7	9.0	29.9	29.9	70.8	19.6	32.8	35.0		غوري/ روغن	۱.۱.۵		
1.1.6	Fresh and dried fruits	9.3	-11.5	1.4	-12.4	-4.3	-4.6	-6.4	-8.6	14.6	4.5			۱.۱.۶		
1.1.7	Vegetables	-9.4	-9.7	-8.7	-7.9	0.2	-7.8	-11.6	-9.8	-7.6	-7.6		سايه/ سبزيجات	۱.۱.۷		
1.1.8	Sugar and sweets	3.4	6.9	16.1	-0.6	2.9	9.0	17.5	0.9	16.6	7.9		پوره او خوارو/ شکر و شېږي	۱.۱.۸		
1.1.9	Spices	-32.8	-0.3	-8.5	-3.8	-1.6	-5.6	-3.8	-2.3	-12.1	-11.9		مصالح جات	۱.۱.۹		
1.2.1	Non-alcoholic beverages	-7.8	-1.3	4.0	1.7	9.1	6.4	6.2	2.1	4.3	3.9		غير الڪولي مشروبات/ نوشابه غير الڪولي	۱.۲.۱		
2-12	Non-Food Items, Tobacco & Services	5.5	1.2	3.2	2.5	2.8	2.7	2.7	5.0	5.4	4.9		غير خوراكي ټوكي، تنباكو او خدمتونه مواد غير غذايي، دخانيات و خدمات	۱۲-۲		
2	Tobacco	-17.9	0.1	-1.8	1.2	3.9	3.3	18.7	2.5	2.5	7.4		سگرت او تنباكو/ دخانيات	۲		
3	Clothing	8.7	2.3	6.4	2.3	9.2	-1.2	7.2	8.6	2.6	9.9		جاغي/ البسه ياب	۳		
4	Housing	5.7	0.8	5.1	-2.9	-4.6	-1.7	0.9	1.4	6.0	0.9		چوڼگو/ سرپناه	۴		
5	Furnishing and household goods	6.0	1.2	0.3	3.3	0.9	0.1	5.4	5.1	3.7	9.0		د کور سامانه/ اثايبه منازل	۵		
6	Health	17.5	1.6	0.2	5.1	5.3	2.9	0.5	6.8	-0.9	-0.1		درېمنه/ معالجه و تداوي	۶		
7	Transportation	-12.8	9.8	14.0	20.5	10.3	25.6	9.8	20.5	33.0	9.9		ترانسپورت	۷		
8	Communication	-1.7	-0.1	1.1	-0.3	0.3	-1.6	1.3	-1.3	0.5	1.1		مخابرات	۸		
9	Information and Culture	-1.8	-0.4	8.8	3.2	-1.7	0.8	1.5	-0.6	1.2	0.9		اطلاعات او کلتور/ اطلاعات و فرهنگ	۹		
10	Education	-13.1	-0.2	-7.2	-1.6	0.0	10.2	0.0	-2.4	-1.7	7.0		ښوونه او روزنه/ تعليم و تربيه	۱۰		
11	Restaurants and Hotels	4.4	-0.1	1.7	-0.2	0.0	-0.2	3.5	0.3	0.6	0.3		هوټل او رستوران/ رستوران و هوټل	۱۱		
12	Miscellaneous	-3.5	0.1	-5.6	-5.0	4.0	-2.3	0.2	5.6	5.1	5.7		متفرقه	۱۲		

1400 Financial Year = 1 January 2021 - 30 December 2021

سال مالي ۱۴۰۰ = ۱ جنوري ۱۳۹۹ الی ۳۰ فبروري ۱۴۰۰
۱۴۰۰ مالي کال = د ۱۳۹۹ کال د مرغومي لومړي تر ۳۰ د اپريل ۱۴۰۰ کال

Percent

سلنه/ فیصد

COICOP	Items	هرات Herat	هلمند Helmand	فاریاب Faryab	جوزجان Jowzjan	کاندهار Kandahar	غور Ghor	سرپل Sar-e pul	بلخ Balkh	کنړز Kunduz	تخار Takhar	کد	نوعی/ اقسام
	Overall Inflation	8.7	0.6	5.2	4.8	-3.0	11.6	8.3	4.3	3.0	9.5		ټوليز پړسوب/ تورم عمومي
1	Food & Non-Alcoholic Beverages	8.7	-0.1	5.5	5.7	-4.9	11.9	9.7	4.5	0.7	13.2	۱	خوراکی توکي او غیر الکولي مشروبات مواد غذایی و نوشابه های غیر الکولي
1.1.1	Bread and Cereals	13.2	-3.8	5.9	7.7	-5.6	17.7	9.0	7.0	3.4	19.1	۱.۱.۱	دوډۍ، اوزه او غلي، نان، آرد و غلججات
1.1.2	Meat	7.6	6.9	3.7	4.2	0.5	1.3	14.4	7.0	6.1	6.3	۱.۱.۲	غوښه/ گوشت
1.1.4	Milk, cheese and eggs	-3.8	-2.0	3.4	2.0	-0.9	10.4	17.2	2.0	-3.8	8.5	۱.۱.۴	شېډي، پنير او هگي/ شير، پنير و تخم
1.1.5	Oils and fats	16.5	6.7	23.1	29.6	21.6	17.8	36.8	24.8	30.1	44.2	۱.۱.۵	غوړي/ روغن
1.1.6	Fresh and dried fruits	15.1	-8.6	1.1	-12.6	-19.5	-6.2	-2.5	-11.0	-24.1	4.5	۱.۱.۶	وچي او تازه مېوي/ ميوه جات خشک و تازه
1.1.7	Vegetables	-2.9	0.0	2.9	-8.8	-13.7	5.3	7.3	-6.2	-8.8	-1.9	۱.۱.۷	سابه/ سبزیجات
1.1.8	Sugar and sweets	4.5	9.6	4.3	6.3	-1.1	15.7	15.1	1.9	8.2	2.0	۱.۱.۸	بوره او خوارزه/ شکر و شېریني
1.1.9	Spices	5.3	-1.2	-3.6	-9.8	11.5	8.6	-10.7	-5.8	-14.3	-2.2	۱.۱.۹	مصالح جات
1.2.1	Non-alcoholic beverages	0.7	0.0	1.7	7.0	-1.0	5.8	2.7	1.6	2.4	0.9	۱.۲.۱	غیر الکولي مشروبات/ نوشابه غیر الکولي
2-12	Non-Food Items, Tobacco & Services	8.8	1.3	4.7	3.2	-0.4	11.1	6.5	4.0	6.4	3.8	۱۲-۲	غیر خوراکی توکي، تنباکو او خدمتونه مواد غیر غذایی، دخانیات و خدمات
2	Tobacco	5.1	4.2	6.2	0.1	29.1	2.0	11.9	6.3	2.6	1.5	۲	سگریټ او تنباکو/ دخانیات
3	Clothing	3.2	0.6	6.7	6.9	-3.2	-0.5	11.8	8.2	3.9	2.2	۳	جاني/ البسياب
4	Housing	13.3	2.0	2.6	2.2	-7.4	27.7	9.2	-2.8	6.5	0.6	۴	جوړگړه/ سربناه
5	Furnishing and household goods	4.8	0.4	1.2	3.4	0.6	-0.7	5.1	6.4	0.7	7.1	۵	د ځور سامانيزه/ اثاثه منازل
6	Health	7.6	1.8	-1.5	1.0	1.5	9.2	0.0	0.6	5.4	7.0	۶	درملنه/ معالجه و تداوی
7	Transportation	4.9	5.7	30.2	14.0	27.8	22.2	11.4	21.6	19.7	17.1	۷	ترانسپورت
8	Communication	0.0	-2.6	-0.9	0.1	-3.2	0.9	0.9	2.4	-1.5	0.4	۸	مخابرات
9	Information and Culture	5.5	-1.5	1.8	4.9	0.1	-0.6	-0.5	-2.0	-2.7	0.5	۹	اطلاعات او کلتور/ اطلاعات و فرهنگ
10	Education	2.2	-2.2	10.8	-3.0	-1.6	-5.6	15.4	1.5	-7.1	-2.7	۱۰	ښوونه او روزنه/ تعلیم و تربیه
11	Restaurants and Hotels	19.0	-3.6	0.3	0.0	-9.1	2.1	0.6	0.0	5.1	-4.1	۱۱	هوټل او رستورانټ/ رستورانټ و هوټل
12	Miscellaneous	15.8	-2.8	13.3	2.5	5.0	23.9	3.9	4.3	9.1	0.0	۱۲	متفرقه

1400 Financial Year = 1 January 2021 - 30 December 2021

سال مالی ۱۴۰۰ = ۱ جنوری ۱۳۹۹ الی ۳۰ دسمبر ۱۴۰۰

سال مالی ۱۴۰۰ = ۱ جنوری ۱۳۹۹ الی ۳۰ دسمبر ۱۴۰۰

April 2015 = 100

د ۲۰۱۴-۴ جدول: د هېواد د لګښتي توکو د نېو شاخص - ۱۴۰۰ مالي کال
 جدول ۴-۱۲: شاخص قيم مواد مصرفي کشور سال مالي ۱۴۰۰
 Table 12-4: National Consumer Price Index

وسې ۳۹۴/۱۰۰ = ۱۲۹۴

COICOP	Items	2021												کد	
		۱۳۹۹						۱۴۰۰							
		Jan	Feb	Mar	Apr	May	Jun	Jul	Aug	Sep	Oct	Nov	Dec		
Overall Index		122.4	121.7	122.3	123.9	125.1	124.4	125.6	125.8	129.0	131.7	132.8	137.5		
Food & Non-Alcoholic Beverages		129.3	128.4	128.7	131.4	133.4	132.5	133.2	132.8	138.9	143.5	145.1	151.9		
1.1.1	Bread and Cereals	130.1	129.9	130.3	129.9	129.2	129.1	131.3	132.4	145.9	153.6	152.9	162.2		۱.۱.۱
1.1.2	Meat	136.2	135.4	135.9	138.4	140.2	140.5	144.0	145.1	144.4	144.9	141.5	139.1		۱.۱.۲
1.1.4	Milk, cheese and eggs	114.5	111.9	111.3	112.0	111.5	110.9	113.9	113.0	115.7	117.5	118.7	123.0		۱.۱.۴
1.1.5	Oils and fats	134.1	134.4	136.8	141.1	146.6	152.7	154.7	159.3	178.5	188.9	193.8	209.1		۱.۱.۵
1.1.6	Fresh and dried fruits	123.4	122.1	126.0	137.0	152.5	151.5	145.9	132.9	125.4	127.2	132.1	133.1		۱.۱.۶
1.1.7	Vegetables	127.0	124.6	121.6	127.4	126.2	116.1	112.9	112.5	112.8	115.7	122.3	135.0		۱.۱.۷
1.1.8	Sugar and sweets	140.2	140.0	140.2	140.7	140.9	141.5	143.4	143.3	152.5	159.3	161.5	169.9		۱.۱.۸
1.1.9	Spices	132.8	131.3	129.8	129.5	125.7	122.8	119.9	123.1	129.4	131.8	140.2	148.1		۱.۱.۹
1.2.1	Non-alcoholic beverages	124.0	123.4	123.5	123.7	124.3	125.6	125.6	124.7	126.3	126.5	127.5	131.9		۱.۲.۱
2-12 Non-Food Items, Tobacco & Services		116.0	115.7	116.5	117.1	117.6	116.9	118.6	119.4	120.0	120.9	121.6	124.3		
2	Tobacco	137.5	138.9	140.2	140.8	141.2	141.2	141.4	141.3	148.6	153.2	158.4	161.9		۲
3	Clothing	139.9	138.3	138.1	139.1	142.7	141.2	143.6	142.5	142.9	143.4	146.4	151.2		۳
4	Housing	108.5	107.7	107.6	108.8	108.5	106.8	108.9	109.5	108.5	109.0	108.6	109.1		۴
5	Furnishing and household goods	123.4	123.1	124.9	124.9	126.1	126.0	127.4	127.8	128.6	129.1	129.7	131.4		۵
6	Health	121.0	121.2	121.4	121.1	120.6	121.3	121.0	121.5	122.0	122.6	123.3	129.5		۶
7	Transportation	98.4	100.2	105.0	106.8	107.3	108.7	113.3	118.9	125.1	130.3	134.4	143.0		۷
8	Communication	89.9	90.1	90.5	90.2	90.4	89.8	90.3	90.4	90.6	91.2	90.9	91.1		۸
9	Information and Culture	106.0	105.8	105.8	104.8	105.7	105.4	106.0	105.9	105.8	106.0	106.1	107.9		۹
10	Education	131.9	131.5	131.5	133.1	133.3	132.6	132.4	132.6	133.4	132.4	134.3	143.7		۱۰
11	Restaurants and Hotels	111.1	110.7	110.9	110.6	111.2	111.5	112.0	111.9	113.2	113.1	113.6	113.5		۱۱
12	Miscellaneous	144.4	143.7	142.9	142.3	144.0	141.6	141.4	143.7	146.1	145.7	147.2	151.8		۱۲
	Exchange rate (Afghan/US\$)	133.2	133.4	133.8	133.6	133.9	135.4	139.7	139.2	148.9	154.5	158.2	173.7		

د راګړي وړګړي د نرخ شاخص/ شاخص نرخ تبادلہ
 (د ډالر د افغاني په بدل کې) کال در مقابل افغاني)

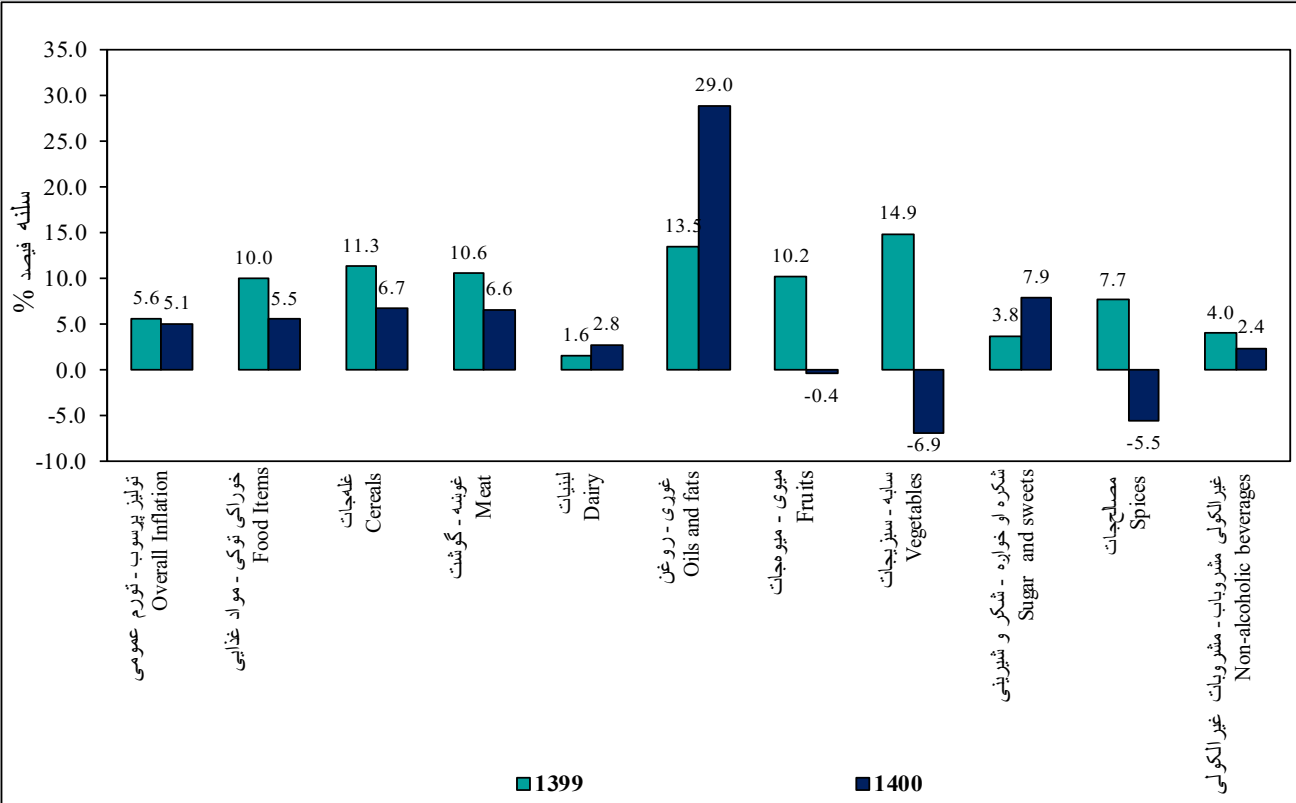
د ۱۲-۵ جدول: د هېواد د لگښتي توکو د مياشتني بدلونونو سلنه- ۱۴۰۰ مالي کال
جدول ۵-۱۲: فيصدي تغييرات ماهوار قيمه مواد مصرفي کشور مالي ۱۴۰۰
Table 12-5: National Consumer Price Monthly % Change

COICOP	Items	2021												توکي / اقليم	کد
		۱۳۹۹						۱۴۰۰							
		Jan	Feb	Mar	Apr	May	Jun	Jul	Aug	Sep	Oct	Nov	Dec		
	Overall Inflation	0.3	-0.5	0.5	1.3	1.0	-0.6	1.0	0.2	2.6	2.1	0.9	3.5	ټوليز ټوسوب / تورم عمومي	
1	Food & Non-Alcoholic Beverages	0.3	-0.7	0.3	2.1	1.5	-0.6	0.5	-0.3	4.6	3.3	1.1	4.7	خوراكي توکي او غير الکولي مشروبات مواد غذايي او نوشابه هاي غير الکولي	۱
1.1.1	Bread and Cereals	0.6	-0.2	0.3	-0.3	-0.5	-0.1	1.7	0.9	10.1	5.3	-0.4	6.1	دووي، اوره او غلي، نان، آرد وغذيات	۱.۱.۱
1.1.2	Meat	0.1	-0.6	0.3	1.9	1.3	0.2	2.4	0.7	-0.4	0.4	-2.4	-1.7	غوبه / گوشت	۱.۱.۲
1.1.4	Milk, cheese and eggs	0.5	-2.3	-0.5	0.6	-0.4	-0.5	2.7	-0.8	2.4	1.6	1.0	3.6	شدي، پټير او هگي، شير، پټير و تخم	۱.۱.۴
1.1.5	Oils and fats	2.9	0.2	1.8	3.2	3.9	4.2	1.3	3.0	12.1	5.8	2.6	7.9	غوري / روغن	۱.۱.۵
1.1.6	Fresh and dried fruits	-5.1	-1.0	3.2	8.7	11.3	-0.6	-3.7	-8.9	-5.7	1.4	3.9	0.7	وچي او تازه ميوې / ميوه جات خشک و تازه	۱.۱.۶
1.1.7	Vegetables	1.6	-1.9	-2.4	4.8	-0.9	-8.0	-2.8	-0.4	0.3	2.6	5.7	10.4	سابه / سبزيات	۱.۱.۷
1.1.8	Sugar and sweets	0.8	-0.1	0.1	0.4	0.2	0.4	1.3	-0.1	6.4	4.4	1.4	5.2	پوره او خوروا / شکر و شيريني	۱.۱.۸
1.1.9	Spices	1.2	-1.2	-1.1	-0.2	-2.9	-2.4	-2.4	2.7	5.1	1.9	6.4	5.6	مصلح جات	۱.۱.۹
1.2.1	Non-alcoholic beverages	0.6	-0.5	0.1	0.2	0.5	1.0	-0.1	-0.7	1.3	0.2	0.8	3.5	غير الکولي مشروبات / نوشابه غير الکولي	۱.۲.۱
2-12	Non-Food Items, Tobacco & Services	0.4	-0.3	0.7	0.5	0.5	-0.6	1.4	0.7	0.5	0.7	0.6	2.2	غير خوراكي توکي، تنباکو او خدمتونه مواد غير غذايي، دخانيات و خدمات	۱۲-۲
2	Tobacco	0.3	1.0	0.9	0.4	0.3	0.0	0.1	0.0	5.1	3.1	3.4	2.2	سگرت او تنباکو / دخانيات	۲
3	Clothing	1.3	-1.2	-0.1	0.7	2.6	-1.1	1.7	-0.8	0.3	0.4	2.1	3.3	جاني / البسياب	۳
4	Housing	0.2	-0.8	-0.1	1.2	-0.3	-1.6	2.0	0.5	-0.9	0.5	-0.4	0.4	جوگړه / سرپناه	۴
5	Furnishing and household goods	0.5	-0.2	1.4	0.0	1.0	-0.1	1.1	0.4	0.6	0.4	0.5	1.3	د کور سامونه / اثاثيه منازل	۵
6	Health	-0.2	0.2	0.2	-0.3	-0.5	0.6	-0.3	0.5	0.4	0.5	0.6	5.0	درملنه، معالجه و تداوي	۶
7	Transportation	0.9	1.9	4.8	1.7	0.5	1.2	4.3	5.0	5.2	4.1	3.2	6.4	ترانسپورت	۷
8	Communication	-0.7	0.2	0.4	-0.3	0.2	-0.6	0.6	0.0	0.3	0.6	-0.4	0.3	مخابرات	۸
9	Information and Culture	0.3	-0.2	0.0	-1.0	0.9	-0.3	0.5	-0.1	-0.1	0.2	0.1	1.6	اطلاعات او کلتور / اطلاعات و فرهنگ	۹
10	Education	-1.0	-0.3	0.1	1.2	0.1	-0.5	-0.1	0.2	0.5	-0.7	1.4	7.0	ښوونه او روزنه / تعليم و تربيه	۱۰
11	Restaurants and Hotels	0.7	-0.4	0.2	-0.3	0.5	0.3	0.4	0.0	1.1	-0.1	0.4	-0.1	هوټل او رستوران / رستوران و هوټل	۱۱
12	Miscellaneous	0.4	-0.5	-0.6	-0.4	1.2	-1.7	-0.1	1.7	1.6	-0.3	1.0	3.2	متفرقه	۱۲
	Exchange rate Afghani/US\$	-0.1	0.1	0.2	-0.1	0.2	1.2	3.2	-0.4	7.0	3.8	2.4	9.8	د راگي وگړي نرخ / نرخ تبادلہ (دالر د افغاني په بدل کي) / دالر در مقابل افغاني	

د ۱۲-۱ کراف: د هېواد د خوراکی توکو د بېو د پړسوب کچه د کال په توپیر

کراف ۱۲-۱: میزان تورم سالانه قیمت مواد غذایی کشور به تفکیک سال

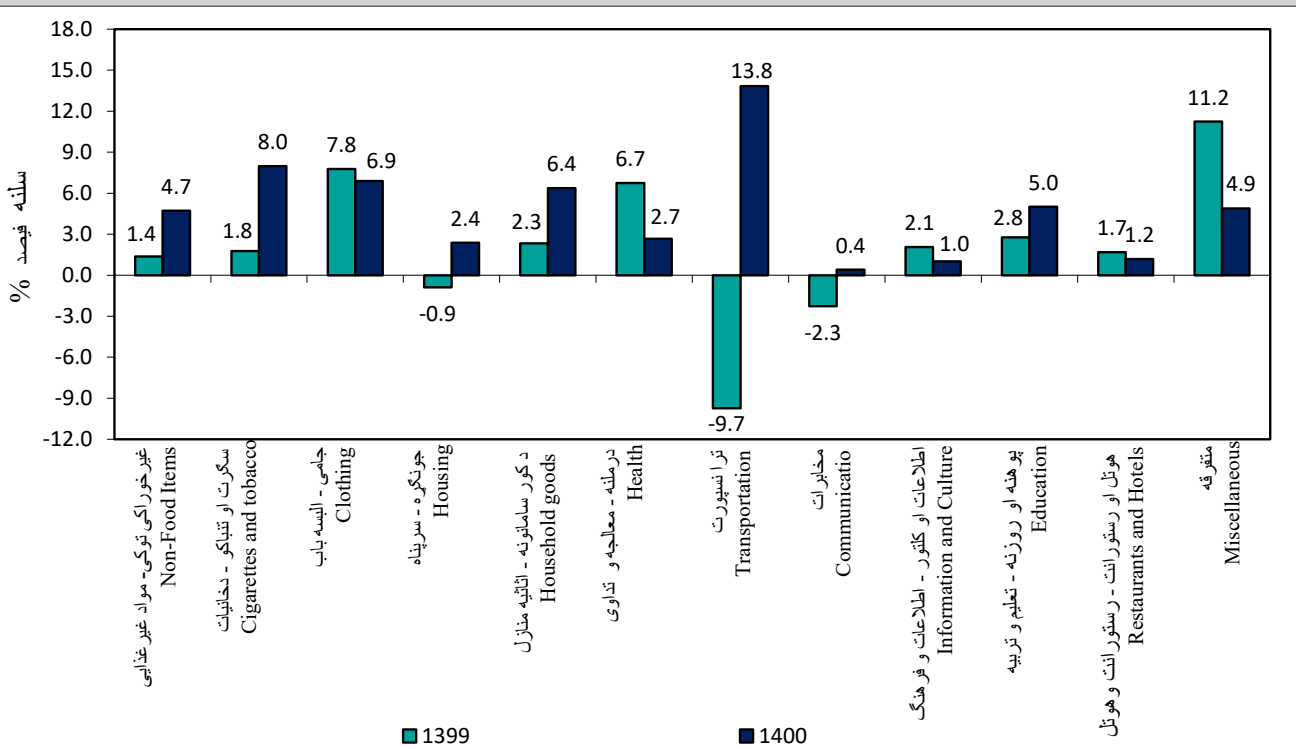
Graph 12-1: National Annual Inflation Rate of Food Items Prices by year




د ۱۲-۲ کراف: د هېواد د غیر خوراکی توکو د بېو د پړسوب کچه د کال په توپیر

کراف ۱۲-۲: میزان تورم سالانه قیمت مواد غیر غذایی کشور به تفکیک سال

Graph 12-2: National Annual Inflation Rate of Non-food Items Prices by year

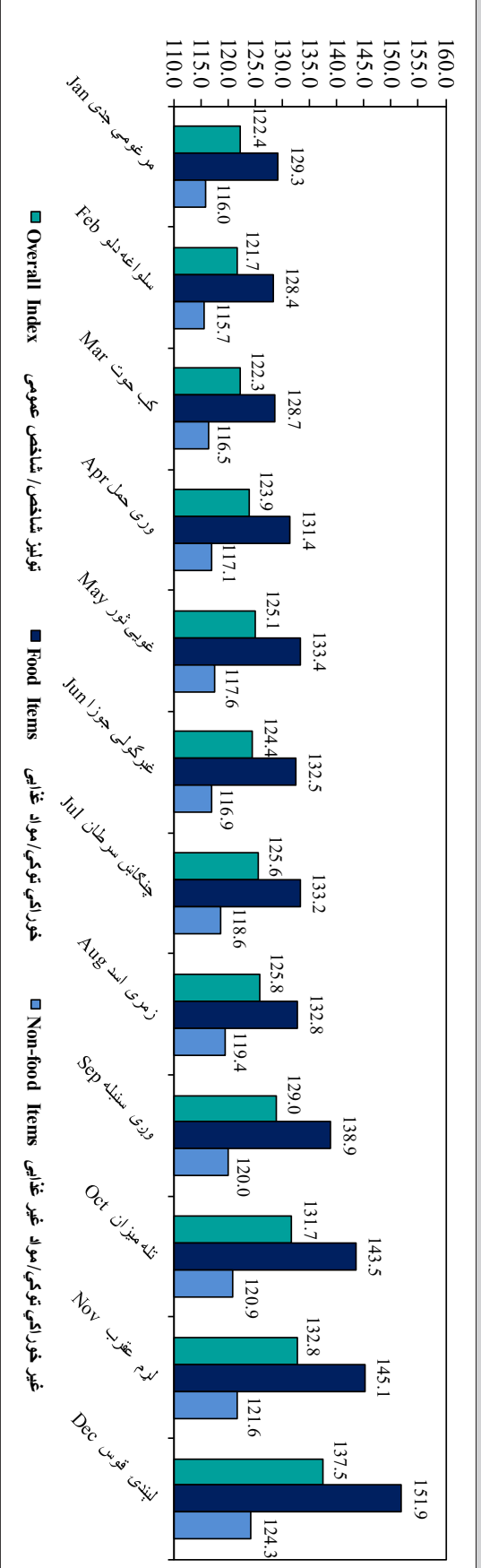


Graph 12-3: Overall Consumer Price Annual Percentage by Province City - 2021




د ۱۲-۳ کراف: د هېواد د اګښتي توکي د بيو د کالني پرمسوب سننه د ولایت د مرکز په توپیر - ۱۴۰۰ مالي کال
د ۱۲-۳ کراف: فیصدي تور د سالانه قيم مراه مصرفي په تکلیک مرکز ولایت سال مالي ۱۴۰۰

Graph 12-4: Monthly Overall National CPI - 2021



د ۱۲-۴ کراف: د هېواد د اګښتي توکي د بيو میاشتني شاخص - ۱۴۰۰ مالي کال
د ۱۲-۴ کراف: شاخص قيم ماهوار مراه مصرفي کښور سال مالي ۱۴۰۰



Section Thirteen دیارلسمه برخه / بخش سیزدهم

.....

بهرنی سوداگری / تجارت خارجی

Foreign Trade

بهرنی سوداگری

صادرات تر بندره پوری د ترانسپورته وسایطو له کرایې پرته.

د ۱۴۰۰ کال د رسمي ثبت شویو توکو د صادراتو ارزښت ۸۵۰,۱ میلیون ډالر و چې قاچاق او بیاځلي صادر شوي مالونه پکې نه شاملېږي. په ۱۴۰۰ کال کې ثبت او راجستر شوي صادرات د ۱۳۹۹ کال په پرتله ۹,۴ سلنه (د ۷۷۶,۷ میلیون امریکایي ډالرو څخه، ۸۵۰,۱ میلیون امریکایي ډالرو ته) زیاتوالی کړی. باید وویل شي چې په دې کال کې د تازه او وچو مېوو صادرات ۳۹,۱ سلنه د هېواد ټول صادرات جوړوي. په ۱۴۰۰ کال کې د غالبو په صادراتو کې د ۱۳۹۹ کال په پرتله ۸۲,۶ سلنه زیاتوالی راغلی دی.

د یادونې وړ ده چې په ۱۴۰۰ کال کې د هېواد له گمرکونو څخه د بیاځلي صادر شویو مالونو ارزښت ۹,۹ میلیونه ډالرو ته رسیده. د خدمتونو صادرات په ۱۴۰۰ کال کې شاوخوا ۴۴۶,۱ میلیون ډالره و چې د ۱۳۹۹ کال په پرتله ۳۶,۲ سلنې په کچه کموالی ښيي. په ټوله کې د اجناسو او خدمتونو صادرات په ۱۴۰۰ کال کې ۱۲۹۶,۲ میلیون ډالره و چې د ۱۳۹۹ کال په پرتله ۱۲,۲ سلنه کموالی ښيي.

واردات د ترانسپورته لگښتونو او بیمې په گډون.

په ۱۴۰۰ کال کې د رسمي ثبت شویو محصولي وارداتي توکو ارزښت تر ۵۳۰۷,۸ میلیون ډالرو پورې رسېږي. د پورتنیو رسمي ثبت شویو توکو په ټوله کې قاچاق او مرسته شوي مالونه چې د گمرکي محصول څخه معاف شوي، شامل نه دي.

په ۱۴۰۰ کال کې ثبت او راجستر شوي واردات د ۱۳۹۹ کال په پرتله ۱۸,۸ سلنه (د ۶۵۳۷,۶ میلیون امریکایي ډالرو څخه، ۵۳۰۷,۸ میلیون امریکایي ډالرو ته) کموالی کړی.

د خدمتونو واردات په ۱۴۰۰ کال کې شاوخوا ۸۵۹,۷ میلیون ډالره و چې د ۱۳۹۹ کال په پرتله ۲۲,۱ سلنې په کچه کموالی کړی دی. په ټوله کې د اجناسو او خدمتونو واردات په ۱۴۰۰ کال کې ۶۱۶۷,۴ میلیون ډالره و چې د ۱۳۹۹ کال په پرتله ۱۹,۳ سلنه کموالی ښيي. د غیر محصولي توکو ټول واردات په ۱۴۰۰ کال کې ۷۸۰ میلیون ډالرو ته رسېږي او دا رقم په ۱۳۹۹ کال کې ۱۴۷۱,۰ میلیون ډالره و چې ۴۷ سلنه کموالی ښيي.

تجارت خارجی

صادرات اجناس (بدون هزینه حمل تا بندر).

صادرات اموال ثبت شده رسمی در سال ۱۴۰۰ حدود ۸۵۰,۱ میلیون دالر بوده که شامل قاچاق و اموال دوباره صادر شده نمی‌باشد. در سال ۱۴۰۰ صادرات به مقایسه سال ۱۳۹۹ به اندازه ۹,۴ فیصد افزایش یافته است (از ۷۷۶,۷ میلیون دالر امریکایي به ۸۵۰,۱ میلیون دالر امریکایي).

همچنان در این سال صادرات میوه‌جات تازه و خشک ۳۹,۱ فیصد مجموع صادرات کشور را تشکیل داده است. در سال ۱۴۰۰ صادرات قالبین به مقایسه سال ۱۳۹۹ به اندازه ۸۲,۶ فیصد افزایش نموده است.

قابل ذکر است که در سال ۱۴۰۰ به ارزش ۹,۹ میلیون دالر صادرات مجدد اجناس از گمرکات کشور صورت گرفته است.

صادرات خدمات در سال ۱۴۰۰ حدود ۴۴۶,۱ میلیون دالر بوده که در مقایسه به سال ۱۳۹۹ به اندازه ۳۶,۲ فیصد کاهش رونما گردیده است.

در مجموع صادرات اجناس و خدمات در سال ۱۴۰۰ به ارزش ۱۲۹۶,۲ میلیون دالر بوده که نسبت به سال ۱۳۹۹ در حدود ۱۲,۲ فیصد کاهش نموده است.

واردات اجناس (به بشمول بیمه و هزینه حمل).

واردات محصولی اموال ثبت شده رسمی در سال ۱۴۰۰ به ۵۳۰۷,۸ میلیون دالر بالغ می‌گردد. ارقام واردات اقلام قاچاق و اموال کمکی که از محصول گمرکی معاف اند، شامل نمی‌باشد.

در سال ۱۴۰۰ واردات به مقایسه سال ۱۳۹۹ به اندازه ۱۸,۸ فیصد کاهش یافته است (از ۶۵۳۷,۶ میلیون دالر امریکایی به ۵۳۰۷,۸ میلیون دالر امریکایی). واردات خدمات در سال ۱۴۰۰ در حدود ۸۵۹,۷ میلیون دالر بوده که نسبت به سال ۱۳۹۹ به اندازه ۲۲,۱ فیصد کاهش را نشان می دهد. در مجموع واردات اجناس و خدمات در سال ۱۴۰۰ به ارزش ۶۱۶۷,۴ میلیون دالر بوده که نسبت به سال ۱۳۹۹ به اندازه ۱۹,۳ فیصد کاهش را نشان می دهد. مجموع واردات غیر محصولی در سال ۱۴۰۰ به ۷۸۰ میلیون دالر بالغ گردیده که این رقم در سال ۱۳۹۹ به اندازه ۱۴۷۱,۰ میلیون دالر بوده که ۴۷ فیصد کاهش را نشان می دهد.

Foreign Trade

Exports, Free on Board (FOB).

The officially recorded exports of goods were around US\$ 850.1 million in 2021, which do not include smuggling and re-export. The registered exports in 2021 compared to the 2020 increased by 9.4 percent (from US\$ 776.7 to US\$ 850.1 million).

It is worth mentioning that in 2021, dry and fresh fruits constitute 39.1 percent of exports. In 2021, exports of carpets compared to 2020 increased by 82.6 percent.

Also, it is worth mentioning that during 2021, the value of re-export is US\$ 9.9 million from all borders of Afghanistan.

Exports of services amounted to 446.1 million in 2021; it shows 36.2 percent decrease as compare to 2020.

Exports of goods and services total US\$ 1296.2 million in 2021, which is decreased by 12.2 percent as compare to 2020.

Imports, Including Cost Insurance Freight (CIF).

The officially recorded import of goods in 2021 was US\$ 5307.8 million excluding smuggled and duty-free goods.

The registered imports in 2021 compared to 2020 decreased by 18.8 percent (from US\$ 6537.6 to US\$ 5307.8 million).

Import of services amounted to US\$ 859.7 million in 2021, which is decreased by 22.1 percent compared to 2020.

Import of goods and services total US\$ 6167.4 million in 2021, to comparison to 2020; it is decreased by 19.3 percent.

The total duty free imports during the 2021 were US\$ 780 million as compared to US\$ 1471.0 million in the 2020, which is decreased by 47 percent.

د ۱۳-۱ جدول: د صادراتي توکو مقدار

جدول ۱۳-۱: مقدار صادرات اجناس

Table 13-1: Quantity of Exported Goods

S/N	Item	Unit	۱۴۰۰ 2021	۱۳۹۹ 2020	۱۳۹۸ 2019	د مقياس واحد واحد مقياس	توكي/ جنس	شميره شماره
1	Fresh fruits	Tons	206187	190269	273128	تن / تن	تازه مېوې/ ميوهجات تازه	۱
1-1	Grape	Tons	115514	97756	138627	تن / تن	انگور	۱-۱
1-2	Pomegranate	Tons	34838	42364	61081	تن / تن	انار	۱-۲
1-3	Apple	Tons	37027	29776	22030	تن / تن	مڼې/ سيب	۱-۳
1-4	Melon	Tons	4026	7515	12389	تن / تن	ختکي/ خربوزه	۱-۴
1-5	Watermelons	Tons	4267	4680	4415	تن / تن	هندوانې/ تربوز	۱-۵
1-6	Apricot	Tons	8466	6056	27447	تن / تن	زردآلو	۱-۶
1-7	Other fresh fruits	Tons	2049	2121	7138	تن / تن	نوري تازه مېوې/ ساير ميوهجات تازه	۱-۷
2	Dried fruits	Tons	88496	101591	85563	تن / تن	وچي مېوې/ ميوهجات خشک	۲
2-1	Raisin	Tons	39165	39786	31740	تن / تن	مميز/ کشمش	۲-۱
2-2	Black raisin	Tons	175	2500	7641	تن / تن	تورمميز/ کشمش سياه	۲-۲
2-3	Oleaster	Tons	23	22	43	تن / تن	سنځلي/ سنجد	۲-۳
2-4	Dried apricot	Tons	18118	19056	9626	تن / تن	وچ زردآلو/ زردآلو خشک	۲-۴
2-5	Dried cherry	Tons	35	15	24	تن / تن	وچ آلو بالو/ آلوبالوی خشک	۲-۵
2-6	Dried fig	Tons	6398	16318	12070	تن / تن	وچ انځير/ انځير خشک	۲-۶
2-7	Almonds (without shell)	Tons	5646	3329	6211	تن / تن	د بادام مغز/ مغز بادام	۲-۷
2-8	Almond (with shell)	Tons	4523	3895	6026	تن / تن	بادام	۲-۸
2-9	Walnut (without shell)	Tons	253	342	1220	تن / تن	د چارمغز مغز/ مغز چارمغز	۲-۹
2-10	Walnut (with shell)	Tons	379	176	724	تن / تن	چارمغز	۲-۱۰
2-11	Pistachios (without shell)	Tons	2763	2029	2359	تن / تن	د پستې مغز/ مغز پسته	۲-۱۱
2-12	Kernel of apricot	Tons	10	0	4	تن / تن	د خستې زړي/ مغز خسته	۲-۱۲
2-13	Dried berry	Tons	302	166	2064	تن / تن	وچ توت/ توت خشک	۲-۱۳
2-14	Dried damson plum	Tons	2101	1932	1351	تن / تن	وچ آلو بخارا/ آلوبخارای خشک	۲-۱۴
2-15	Pine cone	Tons	4953	4289	1679	تن / تن	جلغوزې/ جلغوزه	۲-۱۵
2-16	Other dried fruits	Tons	3652	7735	2780	تن / تن	نوري وچي مېوې/ ساير ميوهجات خشک	۲-۱۶
3	Medical herbs	Tons	11205	12583	11349	تن / تن	طبي بوټي/ نباتات طبي	۳
3-1	Licorice root	Tons	532	809	804	تن / تن	شربین بویه	۳-۱
3-2	Asafoetida	Tons	1258	1279	1547	تن / تن	هنجه/ هنگ	۳-۲
3-3	Saffron	Tons	51	40	30	تن / تن	زعفران	۳-۳
3-4	Yarleng	Tons	0	28	0	تن / تن	يارلنگ	۳-۴
3-5	Poppy	Tons	102	0	0	تن / تن	خاشخاش	۳-۵
3-6	Other medical herbs	Tons	9261	10426	8968	تن / تن	نورطبي بوټي/ ساير نباتات طبي	۳-۶
4	Spices	Tons	9447	15175	10920	تن / تن	مصالي/ مصالحجات	۴
4-1	High qty. caraway	Tons	9433	15147	10882	تن / تن	اعلی زېره/ زېره اعلي	۴-۱
4-2	Mushroom	Tons	14	28	38	تن / تن	پوڅکي/ سمارق	۴-۲
5	Seeds	Tons	28431	24799	19505	تن / تن	تخمونه/ تخمیانہ	۵
5-1	Water melon seed	Tons	8758	6071	6420	تن / تن	د هندوانې تخم/ تخم تربوز	۵-۱
5-2	Melons seed	Tons	326	302	194	تن / تن	د ختکي تخم/ تخم خربوزه	۵-۲

Continued Table 13-1:...

د ۱۳-۱ جدول دوام: ... ادامه جدول ۱۳-۱:...

S/N	Item	Unit	۱۴۰۰ 2021	۱۳۹۹ 2020	۱۳۹۸ 2019	د مقياس واحد واحد مقياس	توكي/ جنس	شميره شماره
5-3	Alfalfa seed		851	843	1212	تن/ تن	د رشقي تخم/ تخم رشقه	۵-۳
5-4	Clover seed	Tons	295	745	298	تن/ تن	د شفتلو تخم/ تخم شيدر	۵-۴
5-5	Other seed	Tons	18201	16838	11381	تن/ تن	نور تخمونه/ ساير تخميانه باب	۵-۵
6	Oil seeds	Tons	17203	8227	8448	تن/ تن	غور بوټي/ نباتات تيلي	۶
6-1	Linum	Tons	1181	1240	368	تن/ تن	زغر	۶-۱
6-2	Corn	Tons	10	0	0	تن/ تن	شرشم/ شرشم	۶-۲
6-3	Sesame seed	Tons	16012	6987	8080	تن/ تن	کُنځلي/ کُنځد	۶-۳
7	Skins	Thousand Pieces	1009	772	1742	زر جلد/ هزار جلد	پوستکي/ پوست	۷
7-1	Karakul skin	Thousand Pieces	25	44	15	زر جلد/ هزار جلد	د قره قل پوستکي/ پوست قره قل	۷-۱
7-2	Sheep skin	Thousand Pieces	172	440	668	زر جلد/ هزار جلد	د پسه پوستکي/ پوست گوسفند	۷-۲
7-3	Goat skin	Thousand Pieces	358	115	510	زر جلد/ هزار جلد	د وزې پوستکي/ پوست بز	۷-۳
7-4	Cow and bull skin	Thousand Pieces	453	173	549	زر جلد/ هزار جلد	د غويي پوستکي/ پوست گاو	۷-۴
8	Wool and Cotton	Tons	74391	53031	36308	تن/ تن	وړۍ او مالوچ/ پشم و پنبه	۸
8-1	Sheep wool	Tons	14	15	32	تن/ تن	د پسه وړۍ/ پشم گوسفند	۸-۱
8-2	Woolen yarn	Tons	127	186	95	تن/ تن	وړين تار/ تار پشمي	۸-۲
8-3	Kurk wool	Tons	814	551	689	تن/ تن	د لېوه وړۍ/ پت کرک	۸-۳
8-4	Cotton	Tons	73436	52279	35492	تن/ تن	مالوچ/ پنبه محلوچ	۸-۴
9	Guts	Thousand Pieces	8738	4974	1136	زر حلقې/ هزار حلقه	کولمې/ روده	۹
9-1	Sheep guts	Thousand Pieces	8738	4974	1136	زر حلقې/ هزار حلقه	د پسه کولمې/ روده گوسفندی	۹-۱
10	Vegetables	Tons	383079	297760	405361	تن/ تن	سبزی/ سبزیجات	۱۰
10-1	Potato	Tons	63662	5914	4134	تن/ تن	پتا ټې/ کچالو	۱۰-۱
10-2	Onion	Tons	122909	93342	142186	تن/ تن	پياز	۱۰-۲
10-3	Tomato	Tons	144856	135690	174602	تن/ تن	رومي بانجان/ بادنجان رومي	۱۰-۳
10-4	Cucumber	Tons	46499	50831	73298	تن/ تن	بادرنگ/ بادرنگ	۱۰-۴
10-5	Other vegetables	Tons	5154	11982	11141	تن/ تن	نورې سبزی/ ساير سبزیجات	۱۰-۵
11	Grain	Tons	40570	21215	21157	تن/ تن	حبوبات	۱۱
11-1	Bean	Tons	8945	4059	1721	تن/ تن	لوبيا	۱۱-۱
11-2	Vetch	Tons	17109	1993	4645	تن/ تن	می/ ماش	۱۱-۲
11-3	Pea	Tons	1589	5849	4672	تن/ تن	نخود	۱۱-۳
11-4	Other grain	Tons	12927	9314	10119	تن/ تن	نور حبوبات/ ساير حبوبات	۱۱-۴
12	Minerals	Tons	1103157	397207	1157056	تن/ تن	معدني مواد/ مواد معدني	۱۲
12-1	Coal	Tons	750028	286022	772137	تن/ تن	د ډبروسکاره/ ذغال سنگ	۱۲-۱
12-2	Talc stone	Tons	331142	95923	370926	تن/ تن	د تلک ډبرې/ سنگ تالک	۱۲-۲
12-3	Marble	Tons	8880	13037	13901	تن/ تن	د مرمر ډبرې/ سنگ مرمر	۱۲-۳
12-4	Other Minerals	Tons	13107	2225	91	تن/ تن	نور معدني مواد/ ساير مواد معدني	۱۲-۴
13	Carpets, etc	Thousand m2	1341	532	814	زرمتر مربع/ هزار متر مربع	غالی او ټغر/ قالين و گلیم	۱۳
13-1	Rug	Thousand m2	274	29	49	زرمتر مربع/ هزار متر مربع	ټغر/ گلیم	۱۳-۱
13-2	Carpet, high qlty.	Thousand m2	1068	503	765	زرمتر مربع/ هزار متر مربع	غالی/ قالين	۱۳-۲

د ۱۳-۲ جدول: د صادراتي توکو ارزښت (زر ډالر)

جدول ۱۳-۲: ارزش صادرات اجناس (هزار دالر)

Table 13-2: Value of Exported Goods (US\$ thousand)

S/N	Item	۱۴۰۰ 2021	۱۳۹۹ 2020	۱۳۹۸ 2019	توکی / جنس	شمیره شماره
	Total exports	850098	776737	863833	ټول صادرات / مجموع صادرات	
1	Fresh fruits	66641	55128	84329	تازه مېوې / میوه جات تازه	۱
1-1	Grape	30775	25833	42233	انگور	۱-۱
1-2	Pomegranate	12964	8828	14747	انار	۱-۲
1-3	Apple	16083	14643	10213	مڼي / سیب	۱-۳
1-4	Melon	1571	1733	2626	ختکي / خربوزه	۱-۴
1-5	Watermelons	819	587	664	هندوانې / تربوز	۱-۵
1-6	Apricot	2800	2444	11477	زردآلو	۱-۶
1-7	Other fresh fruits	1629	1060	2369	نورې تازه مېوې / سایر میوه جات تازه	۱-۷
2	Dried fruits	265384	313262	302448	وچې مېوې / میوه جات خشک	۲
2-1	Raisin	74373	80410	65599	ممیز / کشمش	۲-۱
2-2	Black raisin	473	6557	22375	تورممیز / کشمش سیاه	۲-۲
2-3	Oleaster	27	26	145	سنخلي / سنجد	۲-۳
2-4	Dried apricot	17774	15702	15465	وچ زردالو / زردآلو خشک	۲-۴
2-5	Dried cherry	47	7	50	وچ آلو بالو / آلوبالوی خشک	۲-۵
2-6	Dried fig	34941	95540	85581	وچ انخیر / انجیر خشک	۲-۶
2-7	Almonds (without shell)	29238	21791	35232	د بادام مغز / مغز بادام	۲-۷
2-8	Almond (with shell)	9168	6466	9587	بادام	۲-۸
2-9	Walnut (without shell)	2217	2129	6445	د چارمغز مغز / مغز چارمغز	۲-۹
2-10	Walnut (with shell)	585	401	1653	چارمغز	۲-۱۰
2-11	Pistachios (without shell)	31176	22712	29248	د پستي مغز / مغز پسته	۲-۱۱
2-12	Kernel of apricot	19	0	15	د خستي زړي / مغز خسته	۲-۱۲
2-13	Dried berry	504	226	5853	وچ توت / توت خشک	۲-۱۳
2-14	Dried damson plum	2574	1078	1701	وچ آلو بخارا / آلوبخارای خشک	۲-۱۴
2-15	Pine cone	54039	52182	18132	جلغوزي / جلغوزه	۲-۱۵
2-16	Other dried fruits	8231	8036	5368	نورې وچې مېوې / سایر میوه جات خشک	۲-۱۶
3	Medical herbs	139618	141035	151664	طبي بوټي / نباتات طبي	۳
3-1	Licorice root	482	723	788	شرین بویه	۳-۱
3-2	Asafoetida	98780	99964	114147	هنجه / هنگ	۳-۲
3-3	Saffron	27018	27827	26410	زعفران	۳-۳
3-4	Yarleng	0	5	0	یارلنگ	۳-۴

Continued Table 13-2:...

د ۲-۱۳ جدول دوام: .../ ادامه جدول ۲-۱۳: ...

S/N	Item	۱۴۰۰ 2021	۱۳۹۹ 2020	۱۳۹۸ 2019	توکي/ جنس	شمیره شماره
3-5	Poppy	61	0	0	خاشخاش	۳-۵
3-6	Other medical herbs	13276	12517	10319	نورطبي بوتبي/ ساير نباتات طبي	۳-۶
4	Spices	24572	36260	29519	مصالي/ مصالحات	۴
4-1	High qty caraway	24453	36242	29350	اعلی زبره/ زبره اعلي	۴-۱
4-2	Mushroom	119	19	169	پوڅکي/ سمارق	۴-۲
5	Seeds	22658	19323	15471	تخمونه/ تخميانه	۵
5-1	Water melon seed	9541	6032	6617	د هندواني تخم/ تخم تربوز	۵-۱
5-2	Melons seed	375	373	297	د خټکي تخم/ تخم خربوزه	۵-۲
5-3	Alfalfa seed	1131	921	1707	د رشقي تخم/ تخم رشقه	۵-۳
5-4	Clover seed	445	338	112	د شفتلو تخم/ تخم شيدر	۵-۴
5-5	Other seed	11167	11660	6738	نور تخمونه/ ساير تخميانه باب	۵-۵
6	Oil seeds	19890	10413	12576	غوړ بوتبي/ نباتات تيلي	۶
6-1	Linum	522	549	628	زغر	۶-۱
6-2	Corn	34	0	0	شرشم/ شرشم	۶-۲
6-3	Sesame seed	19334	9864	11947	کُنخلی/ کُنجد	۶-۳
7	Skins	5552	3504	7979	پوستکي/ پوست	۷
7-1	Karakul skin	68	78	86	د قره قل پوستکي/ پوست قره قل	۷-۱
7-2	Sheep skin	327	508	950	د پسه پوستکي/ پوست گوسفند	۷-۲
7-3	Goat skin	371	121	769	د وزې پوستکي/ پوست بز	۷-۳
7-4	Cow and bull skin	1925	1145	3622	د غويي پوستکي/ پوست گاو	۷-۴
7-5	Other skins	2861	1651	2551	نور پوستکي/ ساير پوستها	۷-۵
8	Wool and Cotton	54142	40580	29303	وړی اومالوچ/ پشم و پنبه	۸
8-1	Sheep wool	84	4	166	د پسه وړی/ پشم گوسفند	۸-۱
8-2	Woolen yarn	852	751	258	وړين تار/ تار پشمی	۸-۲
8-3	Kurk wool	6966	5005	5211	د لپوه وړی/ پت کرک	۸-۳
8-4	Cotton	46240	34820	23668	مالوچ/ پنبه محلوچ	۸-۴
9	Guts	2220	2607	4249	کولمې/ روده	۹
9-1	Sheep guts	2220	2607	4249	د پسه کولمې/ روده گوسفندی	۹-۱
10	Vegetables	66393	66248	71517	سبزی/ سبزیجات	۱۰
10-1	Potato	13152	1175	772	پتا تي/ کچالو	۱۰-۱
10-2	Onion	21284	23868	34722	پياز	۱۰-۲
10-3	Tomato	21453	30807	24147	رومي بانجان/ بادنجان رومي	۱۰-۳

Continued Table 13-2:...

د ۱۳-۲ جدول دوام: ... / ادامه جدول ۱۳-۲: ...

S/N	Item	۱۴۰۰ 2021	۱۳۹۹ 2020	۱۳۹۸ 2019	توکی / جنس	شمیره شماره
10-4	Cucumber	9103	6684	10303	بادرننگ / بادرنگ	۱۰-۴
10-5	Other vegetables	1401	3713	1574	نورې سبزی / سایر سبزیجات	۱۰-۵
11	Grain	32779	13962	17633	حبوبات	۱۱
11-1	Bean	7823	3242	993	لوبیا	۱۱-۱
11-2	Vetch	14549	1769	3112	می / ماش	۱۱-۲
11-3	Pea	1161	2965	3030	نخود	۱۱-۳
11-4	Other grain	9247	5985	10497	نور حبوبات / سایر حبوبات	۱۱-۴
12	Minerals	84800	31803	88595	معدني مواد / مواد معدنی	۱۲
12-1	Coal	63577	26242	69549	د ډبروسکاږه / ذغال سنگ	۱۲-۱
12-2	Talc stone	16225	4857	18570	د تللك ډبرې / سنگ تالك	۱۲-۲
12-3	Marble	419	448	409	د مرمر ډبرې / سنگ مرمر	۱۲-۳
12-4	Other Minerals	4578	255	67	نور معدني مواد / سایر مواد معدنی	۱۲-۴
13	Carpets and rug	31481	16887	24890	غالی او ټیغر / قالین و گلیم	۱۳
13-1	Rug	1190	302	642	ټیغر / گلیم	۱۳-۱
13-2	Carpet, high qlty.	30290	16584	24248	غالی / قالین	۱۳-۲
13-3	Handicrafts	443	209	589	لاسي صنايع / صنايع دستی	۱۳-۳
13-4	Others	33524	25517	23073	نور / سایر	۱۳-۴

Source: Ministry of Finance, ASYCUDA System

سرچینه: د مالی وزارت د اسیکودا سیستم / منبع: وزارت مالیه، سیستم اسیکودا

Note: Unspecified goods are presented in details in the trade statistical year book

یادونه: دنور وصادراتي توکو ارقام دسوداګري په ځانګړي کالني کي په مفصله توګه توضیح شوي دي.

نوټ: ارقام سایر اشیای صادراتی درنشریه اختصاصی سالنامه احصاییه تجارت بصورت مفصل ارائه گردیده است.

د ۱۳-۳ جدول: د وارداتی توکو مقدار

جدول ۱۳-۳ : مقدار واردات اجناس

Table 13-3: Quantity of Imported Goods

S/N	Item	Unit	۱۴۰۰ 2021	۱۳۹۹ 2020	۱۳۹۸ 2019	د مقياس واحد/ واحد مقياس	توكي/ جنس	شميره شماره
1	Machinery & equipment						ماشينونه او دهغو سامانونه/ ماشين آلات و تجهيزات	۱
1-1	Tractor	No.	1005	194	365	عراده	تراكتور / تراكتور	۱-۱
1-2	Lorry	No.	634	629	654	عراده	لاری / لاری	۱-۲
1-3	Bus	No.	187	189	431	عراده	بسونه / بس	۱-۳
1-4	Passenger car	No.	6374	5437	1348	عراده	گړندي موټرونه/ موټر تيزرفتار	۱-۴
1-5	Motorcycle	No.	8212	1917	7842	عراده	موټرسايكل / موټرسايكل	۱-۵
1-6	Bicycles	Thousand No.	163	310	344	زر عراده/ هزارعراده	بايسكل	۱-۶
1-7	Bicycle for children	Thousand No.	3	9	32	زر عراده/ هزارعراده	د کوچنيانو بايسكلونه/ بايسكل طفلانه	۱-۷
1-8	Other vehicles	No.	2106	1551	854	عراده	نوري عرادي/ ساير عراده جات	۱-۸
1-9	Battery (vehicle)	Thousand No.	546	93	384	زر دانه/ هزار دانه	د موټرو بټري/ بطري موټر	۱-۹
1-10	Battery (radio)	Thousand Dzn.	854	1311	5609	زر درجن/ هزار درجن	د راډيو بټري/ بطري راډيو	۱-۱۰
1-11	Water pump	Thousand No.	194	169	247	زر دانه/ هزار دانه	واټر پمپ/ واټر پمپ	۱-۱۱
1-12	Generator	Thousand No.	31	29	30	زر پايه/ هزار پايه	جنراتور/ جنراتور	۱-۱۲
2	Petroleum						نفتي مواد/ مواد نفتي	۲
2-1	Petrol	Tons	661904	1008222	794892	تن / تن	پترول / تيل پترول	۲-۱
2-2	Diesel	Tons	572917	531223	760479	تن / تن	ډيزل / تيل ډيزل	۲-۲
2-3	T one oil	Tons	49241	63449	50508	تن / تن	ټي يو تيل / تيل ټي يو	۲-۳
2-4	Kerosene	Tons	79	27	0	تن / تن	د خاوروتيل / تيل خاک	۲-۴
2-5	Liquid gas	Tons	444949	679537	675076	تن / تن	اوبلن غاز/ گاز مایع	۲-۵
2-6	Liquid tar	Tons	27986	83752	84706	تن / تن	اوبلن قير / قير مایع	۲-۶
2-7	Motor oil	Tons	26907	34887	31515	تن / تن	ملايل	۲-۷
2-8	Grease	Tons	516	2287	4392	تن / تن	گريس / گريس	۲-۸
2-9	Other lubricant	Tons	1172	2743	9100	تن / تن	نور روغنيات / ساير روغنيات	۲-۹
2-10	Other petroleum products	Tons	52798	63344	75969	تن / تن	نور نفتي مواد/ ساير مواد نفتي	۲-۱۰
3	Chemicals						کيمياوي توکي/ مواد کيمياوي	۳
3-1	Chemical materials	Tons	661654	1073386	1030111	تن / تن	کيمياوي توکي/ مواد کيمياوي	۳-۱
3-2	Paint	Tons	14793	10024	13063	تن / تن	رنگونه / رنگ باب	۳-۲
3-3	Tyre and tube for lorry	Thousand No.	83	82	52	زر حلقه/ هزار حلقه	د لاری موټر تايروټوپونه/ تايروټيوب لاری	۳-۳
3-4	Tyre and tube for car	Thousand No.	1949	2662	4369	زر حلقه/ هزار حلقه	د گړندي موټرو تايروټوپونه/ تايروټيوب موټر تيزرفتار	۳-۴
3-5	Tyre and tube for bicycle	Thousand No.	1937	1900	1608	زر حلقه/ هزار حلقه	د بايسکل تايروټوپونه/ تايروټيوب بايسکل	۳-۵
3-6	Other Tyres and tubes	Thousand No.	1708	4526	3310	زر حلقه/ هزار حلقه	نور تايروټوپونه/ ساير تايروټيوب	۳-۶
4	Construction materials						ودانيز توکي/ مواد تعميراتي	۴
4-1	Cement	Tons	2447843	3576057	4473643	تن / تن	سمنټ / سمنټ	۴-۱
4-2	Hard wood	Thousand m3	0	0	1	زرمترمکعب/ هزار مترمکعب	کلک لرگي (گردم)/ چوب سخت (گردم)	۴-۲
4-3	Lumber wood	Thousand m3	9	53	312	زرمترمکعب/ هزار مترمکعب	چارتراش لرگي/ چوب چارتراش	۴-۳
4-4	Plywood	Thousand m3	1652	1853	864	زرمترمکعب/ هزار مترمکعب	اشپمپليت لرگي/ چوب اشپمپليت	۴-۴

Continued Table 13-3:...

د ۱۳-۳ جدول دوام: ... ادامه جدول ۱۳-۳:...

S/N	Item	Unit	۱۴۰۰ 2021	۱۳۹۹ 2020	۱۳۹۸ 2019	د مقياس واحد / واحد مقياس	توكي/ جنس	شميره شماره
5	Cotton and Yarns							۵
5-1	Cottons artificial	Tons	7144	10889	10873	تن / تن	پنبه / پنبه مصنوعي	۵-۱
5-2	Cottons yarn	Tons	942	1724	2890	تن / تن	نخي تار / تار نخي	۵-۲
5-3	Woolen yarn	Tons	40	3	15	تن / تن	ورين تار / تار پشمي	۵-۳
5-4	Other yarn	Tons	6206	7161	11330	تن / تن	نور تارونه / ساير تارها	۵-۴
6	Food items							۶
6-1	Milk Powder	Tons	10857	14986	19019	تن / تن	وچي شيدې / شيرخشك	۶-۱
6-2	Liquid milk	Tons	16993	13734	15904	تن / تن	اولنې شيدې / شيرمايع	۶-۲
6-3	Wheat	Tons	691558	496237	431909	تن / تن	غنم / گندم	۶-۳
6-4	Wheat flour	Tons	1955296	1689619	1858533	تن / تن	غنمو اوږه / آرد گندم	۶-۴
6-5	Maizc flour	Tons	24842	58896	94106	تن / تن	د جوړو اوږه / آرد جوړي	۶-۵
6-6	Rice	Tons	322761	286344	198042	تن / تن	وريجې / برنج	۶-۶
6-7	Sugar	Tons	575784	657471	428567	تن / تن	شكره / شكر	۶-۷
6-8	Confectionary products	Tons	8573	5360	8088	تن / تن	قنادي محصولات / محصولات قنادي	۶-۸
6-9	Vegetable oil	Tons	473684	604105	503907	تن / تن	نباتي غوري / روغن نباتي	۶-۹
6-10	Black tea	Tons	7456	21245	9063	تن / تن	تورچاي / چای سياه	۶-۱۰
6-11	Green tea	Tons	33800	44212	67188	تن / تن	شين چای / چای سبز	۶-۱۱
6-12	Salt	Tons	13249	3432	4209	تن / تن	مالگه / نمک	۶-۱۲
6-13	Beef	Tons	4699	4936	4059	تن / تن	د غويي غوښه / گوشت گاو	۶-۱۳
6-14	Chicken (meat)	Tons	13123	17005	14672	تن / تن	د چرگانو غوښه / گوشت مرغ	۶-۱۴
6-15	Fish(meat)	Tons	3672	3674	3259	تن / تن	د کب غوښه / گوشت ماهي	۶-۱۵
6-16	Sheep (meat)	Tons	85	10	93	تن / تن	د پسه غوښه / گوشت گوسفند	۶-۱۶
6-17	Eggs	Thousand No	174653	181026	241459	زر بيضه / هزار بيضه	د چرگانو هگي / تخم مرغ	۶-۱۷
6-18	Fruitage	Tons	323758	259229	474064	تن / تن	ميوې / ميوه جات	۶-۱۸
6-19	Grain	Tons	56996	110875	136380	تن / تن	حبوبات	۶-۱۹
7	Cigarettes							۷
7-1	Cigarettes	Thousand No	5678382	7836728	4691741	زر دانه / هزار دانه	سگرت / سگرت	۷-۱
7-2	Tobacco and tobacco extract	Tons	718	79	126	تن / تن	تنباکو او د تنباکو زبنا / تنباکو و عصاره تنباکو	۷-۲
8	Fabrics, clothing, & footwear							۸
8-1	Fabrics	Thousand m	178234	170236	245455	زر متر / هزار متر	توپي / منسوجات	۸-۱
8-2	Men new cloths	Thousand No.	283	773	1566	زر ثوب / هزار ثوب	نارينه نوي جامې / لباس جديد مردانه	۸-۲
8-3	Women new cloths	Thousand No.	901	1788	2075	زر ثوب / هزار ثوب	بنځينه نوي جامې / لباس جديد زنانه	۸-۳
8-4	Children new cloths	Thousand No.	1000	1531	2242	زر ثوب / هزار ثوب	د کوچنيانو نوي جامې / لباس جديد طفلانه	۸-۴
8-5	Used cloths	Thousand No.	38282	39216	63052	زر ثوب / هزار ثوب	د ليلامي جامې / لباس مستعمل	۸-۵
8-6	Blanket and Wraparound	Thousand No.	1682	1638	1111	زر تخته / هزار تخته	کمپلي او پتوگان / کمپل وپتو	۸-۶
8-7	Men new footwear	Thousand Pairs	1704	2684	2297	زر جوړي / هزار جوړه	نارينه بوتونه / پاپوش جديد مردانه	۸-۷
8-8	Women new footwear	Thousand Pairs	527	916	858	زر جوړي / هزار جوړه	بنځينه بوتونه / پاپوش جديد چرمي زنانه	۸-۸

Continued Table 13-3:...

د ۳-۱۳ جدول دوام: ... / ادامه جدول ۳-۱۳: ...

S/N	Item	Unit	۱۴۰۰ 2021	۱۳۹۹ 2020	۱۳۹۸ 2019	د مقياس واحد / واحد مقياس	توكي/ جنس	شميره شماره
8-9	Children new footwear	Thousand Pairs	760	1763	2759	زر جوړی / هزار جوړه	د کوچنيانو بوتونه / پاپوش جديد چرمی طفلاته	۸-۹
8-10	Plastic footwear	Thousand Pairs	8321	5298	3527	زر جوړی / هزار جوړه	پلاستيکی بو تونه / پاپوش پلاستيکی	۸-۱۰
9	Household needs						کوردار تبا ورسامانونه / اجناس مورد ضرورت منزل	۹
9-1	Toilet soap	Tons	2895	3943	2966	تن / تن	خان ومينخلو صابون / صابون حمام	۹-۱
9-2	Washing soap	Tons	6725	5693	7438	تن / تن	د کالی ومينخلو صابون / صابون کالاشوئی	۹-۲
9-3	Washing powder	Tons	21868	22547	26729	تن / تن	د کالیو ومينخلو پودر / پودر کالاشوئی	۹-۳
9-4	Sewing machine	Thousand No.	185	172	173	زر پایه / هزار پایه	د گندلو ماشین / ماشین خیاطی	۹-۴
9-5	Washing machine	No.	37865	71404	64723	پایه	د کالیو مینخلو ماشین / ماشین کالاشوئی	۹-۵
9-6	Refrigerator	No.	45915	62461	85560	پایه	یخچال	۹-۶
9-7	Watches	Thousand No.	23	14	7	زر دانه / هزار دانه	لاسی گری / ساعت دستی	۹-۷
9-8	Clocks	Thousand No.	174	245	147	زر دانه / هزار دانه	دیوالي گری / ساعت دیواری	۹-۸
9-9	Radio, Cassette player, Recorder	No.	136966	47773	30599	پایه	راډیو، تیپ ریکارډر / رادیو، تیپ ریکارډر	۹-۹
9-10	Television	No.	12247	31449	28263	پایه	تلویزیون	۹-۱۰
9-11	Imports of electricity	Mn kw/houre	5315	5151	4932	میلیون کیلووات ساعت	د بریښنا د انرژي واردات / واردات انرژي برق	۹-۱۱
9-12	Matches	Thousand Dzn.	164499	89788	47569	زر درجن / هزار درجن	اورلگیت / گوگرد	۹-۱۲

Source: Ministry of Finance, ASYCUDA System

سرچینه: د مالی وزارت د اسیکودا سیستم / منبع: وزارت مالیه، سیستم اسیکودا

د ۱۳-۴ جدول: د وارداتي توکو ارزښت (زر ډالر)

جدول ۱۳-۴: ارزښت واردات اجناس (هزار ډالر)

Table 13-4: Value of Imported Goods (US\$ thousand)

S/N	Item	۱۴۰۰ 2021	۱۳۹۹ 2020	۱۳۹۸ 2019	توکی/ جنس	شمیره شماره
	Total	5307761	6537639	6776781	ټول / مجموع	
1	Machinery & equipment	442836	488843	502552	ماشینونه او دهغو سامانونه / ماشین آلات و تجهیزات	۱
1-1	Machinery	102153	131192	144974	ماشینونه / ماشین آلات	۱-۱
1-2	Tractor	16083	18301	9777	تراکتور / تراکتور	۱-۲
1-3	Lorry	46544	50758	39146	لازی / لاری	۱-۳
1-4	Bus	12532	10948	12757	بسونه / بس	۱-۴
1-5	Passenger car	39216	50053	22652	گړندي موټرونه / موټر تیز رفتار	۱-۵
1-6	Motorcycle	4915	1833	2942	موټرسایکل / موټرسایکل	۱-۶
1-7	Bicycle	5326	7305	6877	بایسکل	۱-۷
1-8	Bicycle for children	48	171	358	د کوچنیانو بایسکلونه / بایسکل طفلانه	۱-۸
1-9	Other vehicles	17886	26331	19003	نورې عرادي / سایر عراده جات	۱-۹
1-10	Battery (vehicle)	11426	2772	12548	د موټرو بټری / بټری موټر	۱-۱۰
1-11	Battery (radio)	607	847	3624	د راډیو بټری / بټری راډیو	۱-۱۱
1-12	Battery (motorcycle)	121	142	1319	د موټرسایکل بټری / بټری موټرسایکل	۱-۱۲
1-13	Other batteries	6342	6176	171	نورې بټری / سایر بټری ها	۱-۱۳
1-14	Medical (equipment)	10008	16603	9414	طبي وسائل / وسائل طبي	۱-۱۴
1-15	Water pump	5263	4823	10389	واټر پمپ / واټر پمپ	۱-۱۵
1-16	Generator	5883	10853	10089	جنراتور / جنراتور	۱-۱۶
1-17	Motor spare parts	115980	91071	126217	دموټرو پرزي / پرزه جات موټر	۱-۱۷
1-18	Other spare parts nec	42503	58663	70295	نورې پرزي / سایر پرزه جات	۱-۱۸
2	Petroleum	770093	1056678	1085238	نفتي مواد / مواد نفتي	۲
2-1	Petrol	289569	455032	357871	پټرول / تیل پټرول	۲-۱
2-2	Diesel	251240	239676	342167	ډیزل / تیل ډیزل	۲-۲
2-3	T one oil	23490	29369	27368	ټی یو تیل / تیل تی یک	۲-۳
2-4	Kerosene	261	70	0	د خاورو تیل / تیل خاک	۲-۴
2-5	Liquid gas	151037	238272	235963	اوبلن غاز / غاز مایع	۲-۵
2-6	Liquid tar	8461	31397	32765	اوبلن قیر / قیر مایع	۲-۶
2-7	Motor oil	27560	38532	36274	میلایل	۲-۷
2-8	Grease	259	1291	2449	گریس / گریس	۲-۸
2-9	Other lubricant	1209	1165	6863	نور روغنیات / سایر روغنیات	۲-۹
2-10	Other petroleum products	17007	21875	43517	نور نفتي مواد / سایر مواد نفتي	۲-۱۰

Continued Table 13-4:...

د ۱۳-۴ جدول دوام: ... / ادامه جدول ۱۳-۴: ...

S/N	Item	۱۴۰۰ 2021	۱۳۹۹ 2020	۱۳۹۸ 2019	توکی / جنس	شمیره شماره
3	Metals	285330	361350	474076	اوسپنی / آهن باب	۳
3-1	Iron plates and sheet	36492	73379	95817	داوسپنی خادر / آهن چادر	۳-۱
3-2	Other iron nec	147840	133398	117249	نور فلزی محصولات / سایر محصولات فلزی	۳-۲
3-3	Metal pipe and iron nail	17715	27211	60106	دورو و توکو خرخلاو / خورده فروشی	۳-۳
3-4	Iron rod	49872	79349	109920	د اوسپنی سیخونه / سیخ گول	۳-۴
3-5	Old irons	1333	387	254	زری اوسپنی / آهن آلات کهنه	۳-۵
3-6	Building materials	32079	47626	90730	د ودانیو مواد / مواد تعمیرات	۳-۶
4	Chemicals	390462	549754	557875	کیمیای توکی / مواد کیمیای	۴
4-1	Chemicals	239989	365108	361798	کیمیای توکی / مواد کیمیای	۴-۱
4-2	Paint	15291	11453	14539	رنگونه / رنگ باب	۴-۲
4-3	Tyre and tube for lorry	12002	10381	2871	د لاری موترتایراو توپونه / تایر و تیوب لاری	۴-۳
4-4	Tyre and tube for car	94071	113376	130564	د گرندی موترتایراو توپونه / تایر و تیوب موتر تیزرفتار	۴-۴
4-5	Tyre and tube for bicycle	2560	1124	1282	د بایسکل تایراو توپونه / تایر و تیوب بایسکل	۴-۵
4-6	Other Tyres and tubes	26548	48312	46822	نور تایر او توپونه / سایر تایر و تیوب	۴-۶
5	Construction materials	261460	359493	487052	ودانیز توکی / مواد تعمیراتی	۵
5-1	Cement	188417	278936	364005	سمنن / سمنت	۵-۱
5-2	Glass for building	10656	13261	16932	د ودانیوشیشی / شیشه تعمیرات	۵-۲
5-3	Hard wood	12	48	180	کلک لرگی (گردم) / چوب سخت (گردم)	۵-۳
5-4	Lumber wood	2476	10751	42252	چارتراش لرگی / چوب چارتراش	۵-۴
5-5	Plywood	35046	46726	56776	اشمپلیت لرگی / چوب اشمپلیت	۵-۵
5-6	Other wooden articles	24853	9772	6907	نور لرگیو محصولات / سایر محصولات چوبی	۵-۶
6	Cotton and Yarns	31304	38410	51055	پنبه او تارونه / پنبه و تارباب	۶
6-1	Toilet tissue	1175	1795	3860	تشباب کاغذ / کاغذ تشباب	۶-۱
6-2	Cotton artificial	5294	8349	8586	مصنوعی پنبه / پنبه مصنوعی	۶-۲
6-3	Loaded	24835	28266	38609	بارجامه	۶-۳
7	Clothing materials	8112	10888	16608	تارونه / تار باب	۷
7-1	Cotton yarn	1507	3471	5264	نخی تار / تار نخی	۷-۱
7-2	Woolen yarn	168	15	56	ورین تار / تار پشمی	۷-۲
7-3	Other yarn	6436	7403	11288	نور تارونه / سایر تارها	۷-۳
8	Food items	1742213	2111214	1957368	خوراکی توکی / مواد غذائی	۸
8-1	Milk powder	22928	33588	39611	وچی شیدی / شیرخشک	۸-۱
8-2	Liquid milk	7986	6931	9383	اولبني شیدی / شیرمایع	۸-۲

Continued Table 13-4:...

د ۱۳-۴ جدول دوام: ... / ادامه جدول ۱۳-۴: ...

S/N	Item	۱۴۰۰ 2021	۱۳۹۹ 2020	۱۳۹۸ 2019	توکي/ جنس	شميره شماره
8-3	Spices	390	455	1731	مصالي / مصالح جات	۸-۳
8-4	Wheat	130205	113510	92419	غنم/ گندم	۸-۴
8-5	Wheat flour	490491	530338	563618	غنمو اوږه/ آرد گندم	۸-۵
8-6	Maizc flour	6225	15026	23688	د جوارو اوږه/ آرد جوارى	۸-۶
8-7	Rice	143884	148972	92048	وريجي/ برنج	۸-۷
8-8	Sugar	239990	312205	215440	شکره/ شکر	۸-۸
8-9	Confectionary	9811	6424	6840	قنادي محصولات/ محصولات قنادی	۸-۹
8-10	Vegetable oil	284519	491512	418613	نباتي غوري/ روغن نباتی	۸-۱۰
8-11	Black tea	12630	43965	17308	تورچاي/ چای سیاه	۸-۱۱
8-12	Green tea	42492	61122	105745	شین چای/ چای سبز	۸-۱۲
8-13	Salt	787	198	260	مالگه/ نمک	۸-۱۳
8-14	Beef	5544	5973	4768	د غويي غوښه/ گوشت گاو	۸-۱۴
8-15	Chicken (meat)	11755	15456	13694	د چرگانو غوښه/ گوشت مرغ	۸-۱۵
8-16	Fish(meat)	4654	4789	5081	د کب غوښه/ گوشت ماهی	۸-۱۶
8-17	Sheep (meat)	177	12	196	د پسه غوښه/ گوشت گوسفند	۸-۱۷
8-18	Eggs	31856	28922	15126	د چرگانو هگي/ تخم مرغ	۸-۱۸
8-19	Other food items	142417	120419	164925	نور خوراكي توکي/ ساير مواد غذائی	۸-۱۹
8-20	Fruitage	90760	74828	95305	مېوي/ میوه جات	۸-۲۰
8-21	Vegetables	27050	41673	49203	سبزی جات	۸-۲۱
8-22	Grain	35661	54897	22367	حبوبات	۸-۲۲
9	Cigarettes & drinks	67181	99978	84056	سگرت/ سگرت	۹
9-1	Cigarettes	51905	78589	59258	سگرت/ سگرت	۹-۱
9-2	Tobacco and tobacco extract	766	127	169	تنباکو او د تنباکو زبیا/ تنباکو و عصاره تنباکو	۹-۲
9-3	Non alcoholic drinks	14510	21262	24629	غیر الکولي مشروبات/ مشروبات غیر الکولي	۹-۳
10	Fabrics, clothing, & footwear	466210	463153	405000	توکړان، جامې او پوتونه/ منسوجات، پوشاک وپاپوش	۱۰
10-1	Fabrics	394339	374600	322894	توتې/ منسوجات	۱۰-۱
10-2	Men new cloths	1732	3225	6260	نارینه نوي جامې/ لباس جدید مردانه	۱۰-۲
10-3	Women newcloths	7255	11445	11953	بنځینه نوي جامې/ لباس جدید زنانه	۱۰-۳
10-4	Children new cloths	2360	3628	4864	د کوچنيانو نوي جامې/ لباس جدید طفلانه	۱۰-۴
10-5	Used cloths	28371	30110	19186	د ليلامي جامې/ لباس مستعمل	۱۰-۵
10-6	Blanket and Wraparound	12786	13595	7998	کمپلي او پتوگان/ کمپل وپتو	۱۰-۶

Continued Table 13-4:...

د ۱۳-۴ جدول دوام: ... / ادامه جدول ۱۳-۴:...

S/N	Item	۱۴۰۰ 2021	۱۳۹۹ 2020	۱۳۹۸ 2019	توكي/ جنس	شميره شماره
10-7	Men new footwear	7513	11098	15568	نا رينه بوتونه/ پاپوش جديد مردانه	۱۰-۷
10-8	Women new footwear	1529	3001	3800	بنځينه بوتونه/ پاپوش جديد چرمي زنانه	۱۰-۸
10-9	Children new footwear	1273	3267	3620	د کوچنيانو بوتونه/ پاپوش جديد چرمي طفلانه	۱۰-۹
10-10	Plastic footwear	5390	4980	2409	پلاستيکي بو تونه/ پاپوش پلاستيکي	۱۰-۱۰
10-11	Used footwear	3663	4203	6448	ليلامي بوتونه/ پاپوش مستعمل	۱۰-۱۱
11	Household needs & medicines	284041	347394	460596	کورداپتيا ورسامانونه / اجناس مورد ضرورت منزل	۱۱
11-1	Metalic dishes	38744	33695	24274	اوسپنيز لوښي/ ظروف فلزي	۱۱-۱
11-2	Glass utensils	16781	17862	35869	شيشه ئي لوښي/ ظروف شيشه ئي	۱۱-۲
11-3	Plastic utensils	1541	2546	2546	پلاستيکي لوښي/ ظروف پلاستيکي	۱۱-۳
11-4	Paper dishes	279	329	455	کاغذي لوښي/ ظروف کاغذي	۱۱-۴
11-5	Medicines	69850	76221	75750	درمل/ ادويه	۱۱-۵
11-6	Agricultural medicines	5557	7720	6101	کرنيز درمل/ ادويه زراعتي	۱۱-۶
11-7	Toilet soap	3082	3876	3103	خان ومينځلو صابون/ صابون حمام	۱۱-۷
11-8	Washing soap	3407	3285	4175	د کالي ومينځلو صابون/ صابون کالاشوئي	۱۱-۸
11-9	Washing powder	7630	9818	11791	د کاليو ومينځلو پودر/ پودر کالاشوئي	۱۱-۹
11-10	Sewing machines	3898	3649	4132	دگندلو ماشين/ ماشين خياطي	۱۱-۱۰
11-11	Washing machines	2011	3049	3217	د کاليو مينځلو ماشين/ ماشين کالاشوئي	۱۱-۱۱
11-12	Refrigerators	6106	7038	9539	يخچال	۱۱-۱۲
11-13	Watches	113	105	49	لاسي گري/ ساعت دستي	۱۱-۱۳
11-14	Clock	326	535	462	ديوالي گري/ ساعت ديواني	۱۱-۱۴
11-15	Radio, Cassette player, Recorder	124	152	118	راډيو، تيپ ريکارډر/ راډيو، تيپ ريکارډر	۱۱-۱۵
11-16	Television	1374	3080	2549	تلوزيون	۱۱-۱۶
11-17	Electrical appliances	97467	114618	209124	د بريننا وسايل/ وسايل برقي	۱۱-۱۷
11-18	Matches	4722	7185	7422	اورلگيت/ گوگرد	۱۱-۱۸
11-19	Stationery	20695	52375	59430	قرطاسيه	۱۱-۱۹
11-20	Razor blade	333	256	488	دبري چارې/ پل ريش	۱۱-۲۰
11-21	Imports of electricity	251861	253503	237241	د بريننا د انرژي واردات/ واردات انرژي برق	۱۱-۲۱
11-22	Unspecified articles	306658	396981	458062	نور شيان/ ساير اشيا	۱۱-۲۲

Source: Ministry of Finance, ASYCUDA System

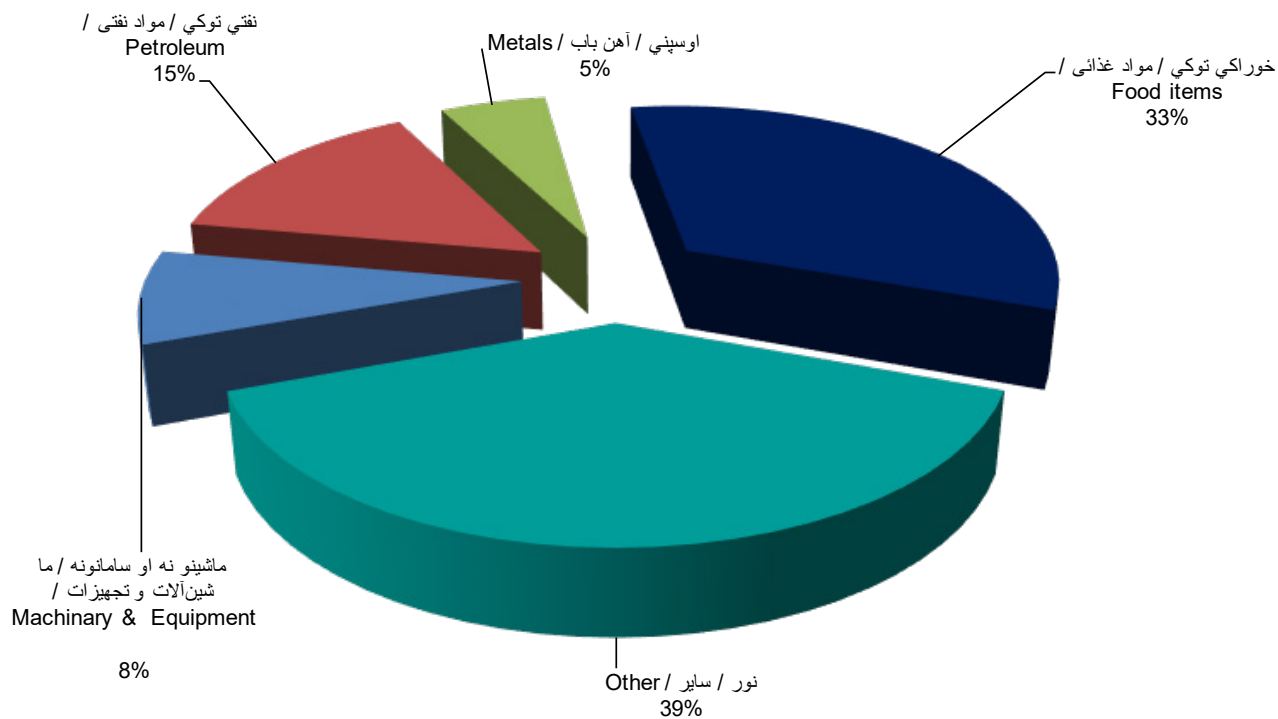
سرچينه: د مالي وزارت د اسټيکوډا سيستم/ منبع: وزارت ماليه، سيستم اسټيکوډا

Note: Unspecified goods are presented in details in the trade statistical year book

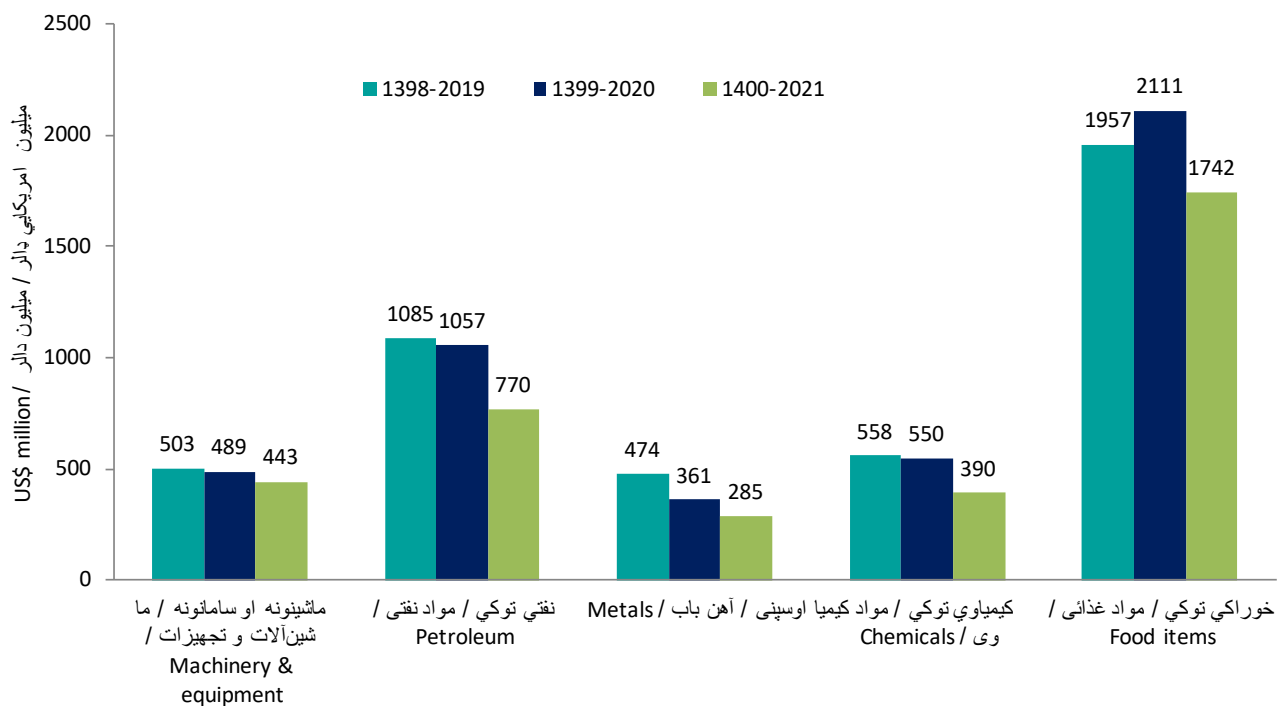
يادونه: دنور وصادراتي توکو ارقام د سوداگري په ځانگړي کالني کې په مفصله توگه توضيح شوي دي.

نوټ: ارقام ساير اشياي صادراتي درنثريه اختصاصي سالنامه احصايه تجارتي بصورت مفصل ارائه گرديده است.

د ۱۲-۵ گراف: د ۱۴۰۰ د وارداتي عمده توکو د ترکیب سلنه
 گراف ۵-۱۲: ترکیب اجناس عمده وارداتی در ۱۴۰۰
 Graph 12-5 Composition of Main Imported Goods in 2021



د ۱۲-۶ گراف: د وارداتي عمده توکو ارزښت د کال په توپیر
 گراف ۶-۱۲: ارزش اجناس عمده وارداتی به تفکیک سال
 Graph 12-6 Value of Main Imported Goods by Years



د ۵-۱۲ جدول: عمدہ صادراتو د هیواد ارزښت په توپیر (زر ډالر)

جدول ۵-۱۲: ارزش عمدہ صادرات به تفکیک مملکت (هزار دالر)

Table 12-5: Main value of Exported by Country (US\$ thousand)

S/N	Country	۱۴۰۰ 2021	۱۳۹۹ 2020	۱۳۹۸ 2019	هېواد/ مملکت	شمیره شماره
	Total exports	850098	776737	863833	ټول صادرات/ مجموع صادرات	
1	Pakistan	306320	211519	298044	پاکستان	۱
2	India	306375	405908	410133	هندوستان	۲
3	China	46727	55323	31002	چین	۳
4	Turkey	20581	16320	25112	ترکیه	۴
5	Iran	20506	7793	14620	ایران	۵
6	United Arab Emirates	41124	25653	23549	عربي متحده امارات/ امارات متحده عربي	۶
7	Iraq	18323	14037	14500	عراق	۷
8	Saudi Arabia	9126	6797	9382	عربستان سعودي	۸
9	Germany	7515	5474	11704	آلمان	۹
10	Kazakhstan	4469	1568	2904	قزاقستان	۱۰
11	Tajikistan	9248	3001	2378	تاجکستان	۱۱
12	Other countries	59787	23344	20505	نور هېوادونه/ ساير کشورها	۱۲
	Total imports	5307761	6537639	6776781	ټول واردات/ مجموع واردات	
1	Iran	1032697	1103751	1247102	ایران	۱
2	China	811123	986508	1156686	چین	۲
3	Pakistan	634449	732169	1058013	پاکستان	۳
4	Kazakhstan	431168	647751	514608	قزاقستان	۴
5	Uzbekistan	469160	548618	428043	ازبکستان	۵
6	Japan	138885	186172	201198	جاپان	۶
7	Turkmenistan	319184	450446	410033	ترکمنستان	۷
8	India	418872	489782	404915	هندوستان	۸
9	Malaysia	210214	335655	319982	مالیزیا	۹
10	Russia	74261	198542	162796	روسیه	۱۰
11	United Arab Emirates	178252	153237	130136	عربي متحده امارات/ امارات متحده عربي	۱۱
12	Tajikistan	86460	86560	119139	تاجکستان	۱۲
13	Kenya	5804	35679	56081	کینیا	۱۳
14	Turkey	71103	60416	66032	ترکیه	۱۴
15	Korea, Republic Of	55411	72291	66133	سهيلى کوريا/ کوریاى جنوبی	۱۵
16	Germany	90962	88131	75819	آلمان	۱۶
17	Vietnam	52538	73568	71985	ویتنام	۱۷

Continued Table 13-5:...

د ۱۳-۵ جدول دوام: ... / ادامه جدول ۱۳-۵: ...

S/N	Country	۱۴۰۰ 2021	۱۳۹۹ 2020	۱۳۹۸ 2019	هېواد/ مملکت	شمیره شماره
18	United State of Ameirca	34046	48705	49735	د امریکا متحده ایالات/ ایالات متحده امریکا	۱۸
19	Indonesia	42848	31248	35190	اندونیزیا	۱۹
20	Thailand	5955	14151	10466	تایلند	۲۰
21	Belgium	2959	3485	3831	بلجیم	۲۱
22	Australia	18450	14527	14883	استرالیا	۲۲
23	Canada	3537	13887	11490	کانادا	۲۳
24	Italy	2359	5470	5628	ایتالیا	۲۴
25	France	3418	6240	6605	فرانسه	۲۵
26	Netherlands holland	4193	4287	6948	هالند	۲۶
27	Other countries	109454	146363	143306	نور هېوادونه/ سایر کشورها	۲۷

Source: Ministry of Finance, ASYCUDA System

سرچینه: د مالیې وزارت د اسیکودا سیستم/ منبع: وزارت مالیه، سیستم اسیکودا

د ۱۳-۷ جدول: د بهرني سوداگري بیلانس د هیواد په توپیر (زر ډالر)

جدول ۱۳-۷: بیلانس تجارت خارجی به تفکیک مملکت (هزار دالر)

Table 13-7: Trade Balance of Goods by Countries (US\$ thousand)

S/N	Country	۱۴۰۰ 2021	۱۳۹۹ 2020	۱۳۹۸ 2019	هېواد/ مملکت	شمیره شماره
	Total balance	-4457663	-5760902	-5912948	د بهرني سوداگري بیلانس/ بیلانس تجارت خارجی	
1	Iran	-1012191	-1095958	-1232482	ایران	۱
2	China	-764397	-931185	-1125684	چین	۲
3	Pakistan	-328130	-520649	-759969	پاکستان	۳
4	Kazakhstan	-426699	-646184	-511704	قزاقستان	۴
5	Uzbekistan	-446762	-546510	-426766	ازبکستان	۵
6	Japan	-138684	-186167	-201184	جاپان	۶
7	Turkmenistan	-316784	-450362	-409135	ترکمنستان	۷
8	Malaysia	-210146	-335654	-319882	مالیزیا	۸
9	Russia	-70568	-195954	-160784	روسیه	۹
10	United Arab Emirates	-137128	-127584	-106587	عربی متحده امارات/ امارات متحده عربي	۱۰
11	Repuplic Of Korea	-55401	-72291	-66066	سهيلى كوریا/ كوریاى جنوبى	۱۱
12	Tajikistan	-77213	-83559	-116760	تاجکستان	۱۲
13	Kenya	-5804	-35679	-56081	کینیا	۱۳
14	Turkey	-50522	-44096	-40920	ترکیه	۱۴
15	Vietnam	-50982	-73337	-71547	ویتنام	۱۵
16	United State of Ameirca	-29232	-46221	-46729	د امریکا متحده ایالات/ ایالات متحده امریکا	۱۶
17	Germany	-83447	-82657	-64115	آلمان	۱۷
18	Indonesia	-42591	-30892	-35047	اندونیزیا	۱۸
19	Thailand	-5947	-14137	-10463	تایلند	۱۹
20	Sweden	-1829	-3805	-4662	سویډن	۲۰
21	Taiwan	-1263	-2814	-2775	تایوان	۲۱
22	United Kingdom	-958	-3406	-2699	انگلستان	۲۲
23	Brazil	-4262	-3652	-4603	برازیل	۲۳
24	Azerbaijan	23	-8373	-33	آذربایجان	۲۴
25	Iraq	18322	14037	14498	عراق	۲۵
26	India	-112497	-83874	5218	هندوستان	۲۶
27	Other countries	-102574	-149939	-155989	نور هېوادونه/ سایر کشورها	۲۷

Source: Ministry of Finance, ASYCUDA System

سرچینه: د مالي وزارت د اسیکودا سیستم/ منبع: وزارت مالیه، سیستم اسیکودا

د ۱۲-۸ جدول: د خدمتونو د صادراتو ارزښت (زر ډالر)

جدول ۱۲-۸: ارزش صادرات خدمات (هزار دالر)

Table 12-8: Value of Exported Services (US\$ thousand)

S/N	Item	۱۴۰۰ 2021	۱۳۹۹ 2020	۱۳۹۸ 2019	خدمات	شمیره شماره
	Total	446067	699571	651924	ټول / مجموع	
1	Manufacturing services on physical inputs owned by others	0	0	21	تولیدی خدمتونه په هغو لېږدول شوي شیانو چې پر نورو پوري اړه لري/ خدمات تولیدی بالای اجناس وړودی متعلق به دیگران	۱
2	Maintenance and repair services	0	0	0	د ترمیم او ساتنې خدمتونه/ خدمات ترمیم و نگهداری	۲
3	Transport	65885	86573	106551	ټرانسپورت/ ټرانسپورت	۳
4	Travel	37011	64548	72483	سفر	۴
5	Construction	54787	72515	110538	جوړونې/ ساخت و ساز	۵
6	Insurance and pension services	220	122	102	د بیمې او تقاعد خدمتونه/ خدمات بیمه و تقاعد	۶
7	Financial services	497	2462	3913	مالي خدمتونه/ خدمات مالي	۷
8	Charges for the use of intellectual property	0	0	6	د معنوي ملکیتونو څخه په استفادې عواید او مصارف/ عواید و مصارف استفاده از مالکیت‌های معنوی	۸
9	Telecommunications, computer, and information services	66136	54766	53748	معلوماتي، ارتباطات او کمپیوټري خدمتونه/ خدمات معلوماتی، ارتباطات و کمپیوټری	۹
10	Other business services	138971	310286	150137	د کسب او کار نور خدمتونه/ سایر خدمات کسب و کار	۱۰
11	Personal, cultural, and recreational services	5504	6175	6981	شخصي، فرهنگي او تفریحي خدمتونه/ خدمات شخصی، فرهنگی و تفریحي	۱۱
12	Government goods and services	77054	102123	147445	دولتي اجناسو خدمتونه چې په نورو ځایونو کې ثبت شوي نه وي/ خدمات اجناس دولتي که درجای دیگر ثبت نباشد	۱۲

Source: Da Afghanistan Bank

سرچینه: د افغانستان بانک/ منبع: د افغانستان بانک

د ۱۲-۹ جدول: د خدمتونو د وارداتو ارزښت (زر ډالر)

جدول ۱۲-۹: ارزش واردات خدمات (هزار دالر)

Table 12-9: Value of Imported Services (US\$ thousand)

S/N	Item	۱۴۰۰ 2021	۱۳۹۹ 2020	۱۳۹۸ 2019	خدمات	شمیره شماره
	Total	859680	1103490	1212788	ټول / مجموع	
1	Manufacturing services on physical inputs owned by others	0	0	0	تولیدی خدمتونه په هغو لېږدول شوي شیانو چې پر نورو پوري اړه لري/ خدمات تولیدی بالای اجناس وړودی متعلق به دیگران	۱
2	Maintenance and repair services	6301	5431	19925	د ترمیم او ساتنې خدمتونه/ خدمات ترمیم و نگهداری	۲
3	Transport	718704	924318	921946	ټرانسپورت/ ټرانسپورت	۳
4	Travel	19033	30021	129279	سفر	۴
5	Construction	10890	6055	1119	جوړونې/ ساخت و ساز	۵
6	Insurance and pension services	11451	12856	13954	د بیمې او تقاعد خدمتونه/ خدمات بیمه و تقاعد	۶
7	Financial services	3701	1718	1259	مالي خدمتونه/ خدمات مالي	۷
8	Charges for the use of intellectual property	2402	6112	4779	د معنوي ملکیتونو څخه په استفادې عواید او مصارف/ عواید و مصارف استفاده از مالکیت‌های معنوی	۸
9	Telecommunications, computer, and information services	20764	23622	27401	معلوماتي، ارتباطات او کمپیوټري خدمتونه/ خدمات معلوماتی، ارتباطات و کمپیوټری	۹
10	Other business services	25343	30285	40511	د کسب او کار نور خدمتونه/ سایر خدمات کسب و کار	۱۰
11	Personal, cultural, and recreational services	926	85	25	شخصي، فرهنگي او تفریحي خدمتونه/ خدمات شخصی، فرهنگی و تفریحي	۱۱
12	Government goods and services	40165	62988	52591	دولتي اجناسو خدمتونه چې په نورو ځایونو کې ثبت شوي نه وي/ خدمات اجناس دولتي که درجای دیگر ثبت نباشد	۱۲

Source: Da Afghanistan Bank

سرچینه: د افغانستان بانک/ منبع: د افغانستان بانک

د ۱۰-۱۲ جدول: د ۱۴۰۰ کال د خدمتونو سوداگریز بیلانس (زر ډالر)

جدول ۱۰-۱۲: بیلانس تجارت خدمات در سال مالی ۱۴۰۰ (هزار ډالر)

Table 12-10: Balance of Services in 2021 (US\$ thousand)

S/N	Services	بیلانس Balance	واردات Import	صادرات Export	خدمات	شمیره/ شماره
	Trade	-413613	859680	446067	ټول/ مجموع	
1	Manufacturing services on physical inputs owned by others	0	0	0	تولیدی خدمتونه په هغو لېږدول شوي شیانو چې پر نورو پوري اړه لري/ خدمات تولیدی بالای اجناس ورودی متعلق به دیگران	۱
2	Maintenance and repair services	-6301	6301	0	د ترمیم او ساتنې خدمتونه/ خدمات ترمیم و نگهداری	۲
3	Transport	-652819	718704	65885	ټرانسپورت/ ټرانسپورت	۳
4	Travel	17979	19033	37011	سفر	۴
5	Construction	43897	10890	54787	جوړونې/ ساخت و ساز	۵
6	Insurance and pension services	-11231	11451	220	د بیمې او تقاعد خدمتونه/ خدمات بیمه و تقاعد	۶
7	Financial services	-3204	3701	497	مالي خدمتونه/ خدمات مالی	۷
8	Charges for the use of intellectual property	-2402	2402	0	د معنوي ملکیتونو څخه په استفادې عواید او مصارف/ عواید و مصارف استفاده از مالکیت‌های معنوی	۸
9	Telecommunications, computer, and information services	45372	20764	66136	معلوماتي، ارتباطات او کمپیوټري خدمتونه/ خدمات معلوماتي، ارتباطات و کمپیوټری	۹
10	Other business services	113628	25343	138971	د کسب او کار نور خدمتونه/ سایر خدمات کسب و کار	۱۰
11	Personal, cultural, and recreational services	4579	926	5504	شخصي، فرهنگي او تفریحي خدمتونه/ خدمات شخصی، فرهنگي وتفریحي	۱۱
12	Government goods and services	36889	40165	77054	دولتي اجناسو خدمتونه چې په نورو ځایونو کې ثبت شوي نه وي/ خدمات اجناس دولتي که درجای دیگر ثبت نشد	۱۲

Source: Da Afghanistan Bank

سرچینه: د افغانستان بانک/ منبع: د افغانستان بانک

د ۱۱-۱۲ جدول: د بهرنی سوداگریز بیلانس (زر ډالر)

جدول ۱۱-۱۲: بیلانس تجارت خارجی (هزار ډالر)

Table 12-11: Balance of Foreign Trade (US\$ thousand)

Index	۱۴۰۰ 2021	۱۳۹۹ 2020	۱۳۹۸ 2019	شاخص
Total of Exports Goods and Services	1296165	1476308	1515758	د اجناسو او خدمتونو ټول صادرات/ مجموع صادرات اجناس و خدمات
Total of Imports Goods and Services	6167441	7641130	7989569	د اجناسو او خدمتونو ټول واردات/ مجموع واردات اجناس و خدمات
Trade balance	-4871276	-6164821	-6473811	سوداگریز بیلانس/ بیلانس تجارت
Export Goods	850098	776737	863833	د اجناسو صادرات/ صادرات اجناس
Import Goods	5307761	6537639	6776781	د اجناسو واردات/ واردات اجناس
Balance of Goods	-4457663	-5760902	-5912948	د سوداگریزو د اجناس بیلانس/ بیلانس تجارت اجناس
Export Services	446067	699571	651924	د خدمتونو صادرات/ صادرات خدمات
Import Services	859680	1103490	1212788	د خدمتونو وړادات/ واردات خدمات
Balance of Services	-413613	-403919	-560863	د سوداگریزو د خدمتونو بیلانس/ بیلانس تجارت خدمات

Source: Da Afghanistan Bank and Ministry of Finance, ASYCUDA System

سرچینه: د افغانستان بانک او د مالي وزارت د اسیکودا سیستم

منبع: د افغانستان بانک و وزارت مالیه، سیستم اسیکودا



Section Fourteen خوارلسمه برخه / بخش چهاردهم

.....

مالي او پيسې / مالي و پولی

Financial Development

۱-۱۴: بودجه عادی

د ۱-۱۴ جدول: په کال کې د دولت مالي وضعیت
 جدول ۱-۱۴: وضع مالی دولت به تفکیک سال
 Table 14-1: Government Financial Status by Year

Index	۱۴۰۰ 2021	۱۳۹۹ 2020	۱۳۹۸ 2019	شاخص
Total budget	448489.18	459302.85	424396.41	مجموع بودجه/ ټوله بودجه
Operating budget	317909.08	297961.02	297388.81	بودجه عادی/ عادي بودجه
Wages and salaries	203417.75	205813.40	200814.52	مزد و معاشات/ مزد او معاشونه
Development budget	130580.11	161341.83	127007.60	بودجه انكشافی/ پرمختیا ټي بودجه
Total budget deficit	-55254.25	-51319.31	-12656.57	كسر مجموع بودجه/ د ټوله بودجه كسر
Domestic revenues	160312.00	177800.00	208905.59	عواید داخلی/ کورني عواید
Total external financing	232922.93	230183.54	202834.25	مجموع تمويل خارجی/ ټول بهرنی تمويل
Total budget as % of GDP	36.38	30.21	28.88	فیصدي مجموع بودجه نظریه تولید ناخالص داخلی/ ناخالصو کورني تولیدات نظر د ټولې بودجې سلنه ته
Operating budget as % of GDP	25.79	19.60	20.24	فیصدي بودجه عادی نظریه تولید ناخالص داخلی/ ناخالصو کورني تولیدات نظر د عادي بودجې سلنه ته
Wages and salaries as % of GDP	16.50	13.54	13.66	فیصدي مزد و معاشات نظریه تولید ناخالص داخلی/ ناخالصو کورني تولیدات نظر د مزد او معاشونه سلنه ته
Development budget as % of GDP	10.59	10.61	8.64	فیصدي بودجه انكشافی نظریه تولید ناخالص داخلی/ ناخالصو کورني تولیدات نظر د پرمختیایي بودجې سلنه ته
Domestic revenues as % of GDP	13.00	11.69	14.22	فیصدي عواید داخلی نظریه تولید ناخالص داخلی/ ناخالصو کورني تولیدات نظر د کورني عوایدو سلنه ته
Total budget deficit or surplus Includes	-4.48	-3.38	-0.86	فیصدي كسر مجموع بودجه نظریه تولید ناخالص داخلی/ ناخالصو کورني تولیدات نظر

Source: Ministry of Finance

منبع: وزارت مالیه / سرچینه: د مالی وزارت

د ۲۰۱۴-۱۴۰۰ کال کې د ملي بودجه
جدول ۲-۱۴: بودجه ملي به تفکیک سال ۱۴۰۰
Table 14-2: National Budget by Year - 2021

Index	۱۴۰۰ 2021	۱۳۹۹ 2020	۱۳۹۸ 2019	شاخص
National budget (۱+۲)	448489.18	459302.85	424396.41	بودجه ملي (۲+۱) / ملي بودجه (۲+۱)
Operating budget	317909.08	297961.02	297388.81	بودجه عادي / عادي بودجه
Wages and salaries	203417.75	205813.40	199712.29	مزد و معاشات / مزد او معاشونو
Purchase of goods and services	70674.38	51216.17	50240.71	خریداری اجناس و خدمات / د توکو او خدمتونو اخیستل
Interest on debt	2000.00	1640.00	2300.00	ربح قروض / د پورو نو سود
Contingency fund for emergency cases	13100.00	1000.00	1000.00	وجه احتیاطی برای حوادث غیر مترقبه / د ناڅاپي پېښو لپاره احتیاطي وجوه
Contingency fund/Policy	2500.00	2000.00	1000.00	وجه احتیاطی / پالیسی / احتیاطي وجوه / پالیسی
Other expenditures	26216.94	36291.44	43135.81	سایر مصارف / نور لگښتونه
Development budget	130580.11	161341.83	127007.60	بودجه انکشافی / پرمختیایي بودجه
Commitments against discretionary projects	47997.79	86084.64	64035.57	تعهدات برای پروژه های اختیاری / د اختیاري پروژو لپاره ژمني
Commitments against non discretionary projects	82582.31	75257.19	62972.03	تعهدات برای پروژه های غیر اختیاری / د غیر اختیاري پروژو لپاره ژمني
Domestic revenues	160312.00	177800.00	208905.59	عواید داخلی / کورني عواید
Total taxes	110822.96	104588.72	145297.85	مجموع مالیات / ټول مالیات
Tax on incomes	42601.12	38446.67	28119.86	مالیات بر عایدات / په عوایدو باندې مالیه
Tax on goods and services	31923.64	31366.76	33694.11	مالیات بر اموال و خدمات / په توکو او خدمتونو باندې مالیه
Tax on international trade	31935.88	30504.46	37624.88	مالیات بر تجارت بین المللی / په نړیوالی سودا گري باندې مالیه
Other tax revenues	4362.34	4270.83	45859.00	سایر عواید مالیات / نور مالیاتې عواید
Non tax revenues	49489.04	73211.28	63607.74	عواید غیر مالیات / غیر مالیاتې عواید
Grants	232857.93	229983.540	210682.00	کمک های بلا عوض / بلاعوضه مرستې
Afghanistan Reconstruction Trust Fund Recurrent Window	0	0	0	صندوق امانتی باز سازی افغانستان بخش عادی / د افغانستان د بیا رغاونې لپاره د امانتي صندوق عادي برخه
Afghanistan Reconstruction Trust Fund Investment	33696.00	30600.00	31600.00	صندوق امانتی باز سازی افغانستان بخش انکشافی / د افغانستان د بیا رغاونې لپاره د امانتي صندوق پرمختیایي برخه
United States Ministry of Defence	1209.00	15.77	60520.00	وزارت دفاع ایالات متحده امریکا / د امریکا د دفاع وزارت
Denmark	3.85	37.89	0	دنمارک / دنمارک
Law and Order Trust Fund Afghanistan recurrent window	25616.00	28000.00	28000.00	صندوق امانتی نظم و قانون افغانستان بخش عادی / د افغانستان د نظم او قانون لپاره د امانتي صندوق عادي برخه
Global Alliance for Vaccination and Immunization	350.00	245.00	0	اتحاد سراسری برای واکسین و معافیت / د معافیت او واکسین لپاره نړیوال یووالی
Counter Narcotic Trust Fund	80.20	50.50	10299	صندوق امانتی مبارزه با مواد مخدر / د نشه یی توکو پر ضد امانتي صندوق
Bilateral and multilateral grant contribution of Japan non project government agency	0	0	0	کمک های بلا عوض دو جانبه و چند جانبه (کمک های بلاعوض غیر پروژوی جاپان) / دوه اړخیزو او څو اړخیزو بلاعوضه مرستې (د جاپان غیر پروژوی بلاعوضه مرستې)
Italy	982.72	116.70	0	ایتالیا / ایتالیا
World Bank and Asian Development Bank	35441.17	32087.40	0	بانک جهانی و بانک انکشاف آسیایی / نړیوال بانک او آسیایی پرمختیایي بانک
Others	135479.00	138830.28	80263.00	سایر / نور
Loans	65.00	200.00	574.00	قروض / پورونه
Saudi Arabia	0	50.00	350.00	عربستان سعودی / د عربستان سعودی
World Bank and Asian Development Bank	0	0	0	بانک جهانی و بانک انکشاف آسیایی / نړیوال بانک او آسیایی پرمختیایي بانک
Islamic Development Bank	0	0	25.00	بانک انکشاف اسلامی / اسلامي پرمختیایي بانک
Italy	65.00	0	0	ایتالیا / ایتالیا
Others	0	150.00	199.00	سایر / نور
Total external financing (۳+۴)	232922.93	230183.54	211256.00	مجموع تمویل خارجی (۳+۴) / ټول بهرنی تمویل (۳+۴)

Source: Ministry of Finance

منبع: وزارت مالیه / سرچینه: د مالیې وزارت

د ۳-۱۴ جدول: په ۱۴۰۰ کال کې د عادي بودیجه د وزارت/ ادارې په توپیر

جدول ۳-۱۴: بودجه عادی به تفکیک وزارت/ اداره سال ۱۴۰۰

Table 14-3: Operating Budget by Ministry/ Department and Year-2021

Million Afs

میلیون افغانی/ میلیون افغانی

Ministry \ Department	۱۴۰۰ 2021	۱۳۹۹ 2020	۱۳۹۸ 2019	وزارت/ اداره
Total	317909.1	297961.0	297388.8	مجموع / ټول
Office of Chief of Staff to the President	960.1	4579.8	4173.7	ریاست عمومی دفتر مقام عالی ریاست جمهوری / د جمهوري ریاست لوی مقام د دفتر لوی ریاست
Administrative Office of the President	4099.7	4152.6	3758.9	ریاست عمومی اداره امور ریاست جمهوری / د چارو د ادارې لوی ریاست
Executive Directorate And Secretariate Of Ministry Council	0	330.6	574.0	دفتر ریاست اجرائیه و دارالانشای شورای وزیران/ د جمهوري ریاست د چارو د ادارې لوی ریاست
Supreme Court	4387.4	4262.0	3879.0	ستره محکمه/ ستره محکمه
National Council	2045.8	2237.9	2226.1	شورای ملی/ ملي شورا
National Security Council	2743.5	963.7	1067.6	شورای امنیت ملی/ د ملی امنیت شورا
President's Protection Department	2613.7	2295.0	2120.3	اداره محافظت رئیس جمهور/ د جمهور رئیس د ساتنې اداره
Ministry of Finance	10819.1	10389.9	8022.1	وزارت مالیه / د مالیې وزارت
Ministry of National Defence	88626.1	80489.4	80262.7	وزارت دفاع ملی/ د ملی دفاع وزارت
State Ministry of Parliamentary Affairs	172.8	211.8	179.8	وزارت دولت در امور پارلمانی/ د پارلمانی چارو د دولت وزارت
Ministry of Foreign Affairs	5599.0	6320.1	6122.3	وزارت امور خارجه/ د بهرنیو چارو وزارت
Ministry of Haj and Religious Affairs	2131.4	1658.7	1398.5	وزارت ارشاد، حج و اوقاف/ د ارشاد، حج او اوقافو وزارت
Ministry of Commerce and Industries	718.7	586.8	590.6	وزارت تجارت و صنایع/ د سوداګرۍ او صنایعو وزارت
Ministry of Interior Affairs	58196.4	53750.0	54169.2	وزارت امور داخله/ د کورنیو چارو وزارت
Ministry of Education	31147.2	34896.7	36387.7	وزارت معارف / د پوهنې وزارت
Ministry of Higher Education	6115.7	6647.4	6187.1	وزارت تحصیلات عالی / د لوړو زده کړو وزارت
Ministry of Justice	879.0	999.7	904.0	وزارت عدلیه / د عدلیې وزارت
Ministry of Economy	276.4	313.1	307.4	وزارت اقتصاد / د اقتصاد وزارت
Ministry of Mines & Petroleum	538.2	578.3	705.6	وزارت معادن و پترولیم / د کانونو او پترولیم وزارت
Ministry of Communication and Information Technology	324.9	593.0	639.0	وزارت مخابرات و تکنالوژۍ معلوماتی / د مخابراتو او معلوماتی تکنالوژۍ وزارت
Ministry of Information and Culture	567.7	609.1	597.6	وزارت اطلاعات و فرهنگ / د اطلاعاتو او کلتور وزارت
Ministry of Public Health	7310.5	6493.5	4515.3	وزارت صحت عامه / د عامې روغتیا وزارت
Ministry of Women Affairs	228.98	237.66	240.38	وزارت امور زنان / د ښځو چارو وزارت
Ministry of Agriculture, Irrigation and Livestock	1198.42	-407.30	1342.37	وزارت زراعت، آبیاری و مالدارۍ / د کرنې اوبه لگولو او مالدارۍ وزارت
Ministry of Energy and Water	741.17	740.15	703.95	وزارت انرژۍ و آب / د اوبو او انرژۍ وزارت
Ministry of Public Works	840.44	650.54	849.19	وزارت فواید عامه / د ټولګټو وزارت
Ministry of Rehabilitation and Rural Development	477.19	526.04	495.09	وزارت احیا و انکشاف دهات / د کلیو د بیارغونې او پراختیا وزارت
Ministry of Transport	276.51	148.37	294.36	وزارت ترانسپورت / د ترانسپورت وزارت
Ministry of Borders and Tribal Affairs	512.86	486.36	539.96	وزارت امور سرحدات، اقوام و قبایل / د سرحدونو، قومونو او قبایلو چارو وزارت
Ministry of Labour and Social Affairs	1197.07	1420.22	22155.34	وزارت کار و امور اجتماعی / د کار او ټولنیزو چارو وزارت
Ministry of Urban Development and Land	973.72	1280.22	991.15	وزارت شهر سازی و اراضی / د کور او ښار جوړولو وزارت
State ministry for Martyrs and Disabled Affairs	13782.98	13707.45	0	وزارت دولت در امور شهدا و معلولین / د شهیدانو او معلولینو په چارو کې د دولت وزارت
State Ministry For Peace	638.01	850.00	0	وزارت دولت در امور صلح / د سولې په چارو کې د دولت وزارت
Technical & Vocational Education and Training Authority	1710.84	1750.65	0	اداره تعلیمات تخنیکي و مسلکي / د تخنیکي او مسلکي زده کړو اداره
National Olympic Department	278.58	275.31	268.23	ریاست عمومی تربیت بدنی و سپورت / د بدني روزنې او سپورت لوی ریاست
National Directorate of Security	20435.78	19597.54	18598.02	ریاست عمومی امنیت ملی / د ملی امنیت لوی ریاست
National Statistics and Information Authority	2150.63	1183.72	229.26	اداره ملی احصائیه و معلومات / د احصائې او د معلوماتو ملی اداره

Continued Table 14-3:...

د ۱۴-۳ جدول دوام: ... / ادامه جدول ۱۴-۳: ...

Ministry \ Department	۱۴۰۰ 2021	۱۳۹۹ 2020	۱۳۹۸ 2019	وزارت / اداره
Supreme Audit Office	261.81	241.69	184.56	اداره عالی برسی / د پلټنې عالي اداره
Disaster Preparedness Department	317.29	227.80	187.60	ریاست عمومی اداره آماده گی مبارزه با حوادث / له پېښو سره د مبارزې لپاره د چمتووالي ملي اداره
Independent Directorate of Local Governance	3855.98	4100.37	4252.77	اداره مستقل ارگان های محلی / د سیمه ییزو اورگانونو خپلواکه اداره
Academy of Science	291.56	295.08	247.85	اکادمی علوم / د علومو اکادمی
Attorney General	2841.02	3149.98	2780.74	اداره لوی څارنوالی / د لوی څارنوالی اداره
Independent Administrative Reform and Civil Service Commission	542.32	606.95	544.51	کمیسیون مستقل اصلاحات اداری و خدمات ملکی / د اداری اصلاحاتو او ملکی خدمتونو خپلواک کمیسیون
Interest of Debt	2000.00	1640.00	2300.00	ربح قروض / د پورونو د سود ورکړه
Independent Commission For Overseeing the Implementation of Constitution	75.28	78.44	82.50	کمیسیون مستقل نظارت بر تطبیق قانون اساسی / د اساسی قانون پر تطبیق د څارنې خپلواک کمیسیون
Independent Directorate of Kuchies	148.42	148.50	173.86	ریاست مستقل تنظیم امور کوچی ها / د کوچیانو د چارو د همغږی کولو ریاست
Independent Election Commission	405.12	333.16	450.36	کمیسیون مستقل انتخابات / د ټاکنو خپلواک کمیسیون
Afghanistan National Standards Authority	112.02	110.53	94.24	اداره ملی ستنرد افغانستان / د افغانستان د نورم او استنرد ملي اداره
National Environmental Protection Agency	278.99	281.58	249.60	اداره ملی حفاظت محیط زیست / د چاپیریال ساتنې ملي اداره
Capital Region Development Authority	71.73	67.66	52.25	اداره مستقل انکشاف زون پایتخت / د پلازمینې سیمې د پرمختګ خپلواکه اداره
National Radio Television	637.49	535.14	461.47	ریاست عمومی رادیو تلویزیون ملی / د ملی رادیو تلویزیون لوی ریاست
Independent Electoral Complaints Commission	295.02	248.37	318.37	کمیسیون مسقل شکایات انتخاباتی / د ټاکنیزو شکایتونو خپلواک کمیسیون
Policy reserve fund	2500.00	2000.00	1000.00	وجه مربوط به پالیسی / د پالیسی مربوطه وجه
Contingency Fund for Emergency	13100.00	1000.00	1000.00	وجه احتیاطی برای حالات اضطراری / د اضطراری حالاتو لپاره احتیاطی وجه
International Memberships Contribution by Ministries	250.00	250.00	400.00	حق العضویت وزارت ها در سازمانهای بین المللی / په نړیوالو سازمانونو کې د وزارتونو غړیتوب حق
Civil Aviation Authority	397.40	443.73	325.82	اداره مستقل هوانوردی ملکی / د ملکی هوانوردی اداره
Afghanistan Nuclear Energy Agency	91.71	75.09	58.06	کمیسیون عالی انرژی اتمی افغانستان / د افغانستان د اتمی انرژی عالی کمیسیون
Afghanistan Independent Human Rights Commission	87.45	62.10	41.62	کمیسیون مستقل حقوق بشر افغانستان / د افغانستان د وګړو حقونو خپلواک کمیسیون
Contingency fund for Exchange Rate Stabilization	65.00	100.00	250.00	وجه احتیاطی برای توازن اسعار / د اسعارو د انډول ساتنې لپاره احتیاطی وجه
Contingency fund for Afghan National Cricket Team	100.00	75.00	120.00	وجه احتیاطی برای تیم ملی کریکت افغانستان / د افغانستان د کریکت ملي ټیم لپاره احتیاطی وجه
Contingency fund for purchasing of lands	3000.00	4500.00	849.08	وجه احتیاطی برای خریداری زمین / د ځمکې اخستلو لپاره احتیاطی وجه
Contingency fund for repayment of additional taxes	300.00	300.00	300.00	وجه احتیاطی برای باز پرداخت مالیات اضافی / د اضافی مالیاتو د بیا ورکړې لپاره لپاره احتیاطی وجه
Afghanistan Railway Authority	114.59	144.08	93.19	اداره خط آهن افغانستان / د افغانستان د اورګادي اداره
National Examination Authority	185.68	0	0	اداره ملی امتحانات / د ازموینو ملي اداره
Access to Information Commission	108.43	0	0	کمیسیون دسترسی به اطلاعات / د اطلاعاتو ته د لاسرسي کمیسیون
Others	9369.97	11068.19	14481.92	سایر / نور

Source: Ministry of Finance

منبع: وزارت مالیه / سرچینه: د مالیې وزارت

د ۱۴۰۴-۴۱۴ جدول: د ۱۴۰۰ مالي کال د بودیجې لګښتونه د وزارت او ادارې په توګیر جدول ۴-۱۴: همکارف بودجه به تفکیک وزارت/ اداره سال مالی ۱۴۰۰

Table 14-4: Budget Expenditure by Ministry/ Department - 2021

Ministry \ Department	فیصدي بودجه انګښتې نظر به مجموع بودجه انګښتې ټولې پراختیایي بودیجې ته په کتو د پراختیایي بودیجې سلنه	فیصدي بودجه عادي نظر به مجموع عادي بودیجې ته په کتو د عادي بودیجې سلنه	بودجه انګښتې پراختیایي بودیجې	بودجه عادي بودیجې	وزارت/ اداره
Total	100	100	45466.61	169267.38	مجموع / ټول
National Council	0	0.76	0	1288.55	شورای ملی شورا
Administrative Office of the President	3.05	1.86	1388.02	3149.36	ریاست عمومی اداره امور ریاست جمهوری / د چارو د ادارې لوی ریاست
Office of Chief of Staff to the President	0	1.18	0	2000.81	ریاست عمومی دفتر مقام عالی ریاست جمهوری / د جمهوري ریاست لور مقام د دفتر لوی ریاست
Supreme Court	0.0	1.54	1.50	2607.97	ستره محکمه/ ستره محکمه
President's Protection Department	0.03	0.87	11.53	1477.55	اداره محافظت رئیس جمهور / د جمهور رئیس د ساتنې اداره
Ministry of Finance	6.15	6.32	2795.76	10705.56	وزارت مایه / د مالي وزارت
Ministry of National Defence	0.02	23.01	7.66	38949.98	وزارت دفاع ملی / د ملي دفاع وزارت
Ministry of Foreign Affairs	0.99	2.48	448.26	4197.19	وزارت امور خارجه / د بهرنو چارو وزارت
Ministry of Haj and Religious Affairs	0.05	0.63	21.56	1074.21	وزارت ارشاد، حج و اوقاف / د ارشاد، حج او اوقافو وزارت
Ministry of Commerce and Industries	0.57	0.19	259.19	315.96	وزارت تجارت و صنایع / د سوداګرۍ او صنایعو وزارت
Ministry of Interior Affairs	0.50	15.08	226.12	25522.89	وزارت امور داخله / د کورنیو چارو وزارت
Ministry of Education	0.70	14.30	318.46	24198.34	وزارت معارف / د پوهنې وزارت
Ministry of Higher Education	1.23	2.59	558.95	4385.93	وزارت تحصیلات عالی / د لوړو زده کړو وزارت
Ministry of Refugees and Repatriation	0.03	0.14	12.57	231.31	وزارت امور مهاجرین و عودت کښنه ګان / د کډوالو او راستنیدونکو چارو وزارت
Ministry of Mines & Petroleum	0.91	0.21	413.03	351.96	وزارت معادن و پترولیم / د کاپونو او پترولیم وزارت
Ministry of Communication and Information Technology	0.11	0.11	52.00	184.16	وزارت مخابرات و ټکنالوژي معلوماتي / د مخابراتو او معلوماتي ټکنالوژي وزارت
Ministry of Economy	0.29	0.11	133.63	194.59	وزارت اقتصاد / د اقتصاد وزارت
Ministry of Information and Culture	0.34	0.28	154.33	474.18	وزارت اطلاعات و فرهنگ / د اطلاعاتو او کلتور وزارت
Ministry of Public Health	12.25	2.06	5569.03	3489.87	وزارت صحت عامه / د عامې روغتیا وزارت
Ministry of Women Affairs	0.36	0.08	162.13	139.03	وزارت امور زنان / د ښځو چارو وزارت
Ministry of Agriculture, Irrigation and Livestock	4.83	0.54	2194.27	914.27	وزارت زراعت، آبیاری و مالداري او کږني اوبه لګولو او مالداري وزارت
Ministry of Energy and Water	12.84	0.49	5837.14	823.87	وزارت انرژي و آب / د اوبو او انرژي وزارت
Ministry of Public Works	13.46	0.26	6118.94	431.88	وزارت فوایه عامه او ټولګټو وزارت
Ministry of Rehabilitation and Rural Development	14.41	0.23	6550.64	385.58	وزارت احیاء و انکشاف دهات او کليو د بیارغونې او پراختیا وزارت
Ministry of Transport	0.03	0.09	11.44	144.65	وزارت ترانسپورت / د ترانسپورت وزارت
Ministry of Borders and Tribal Affairs	0.02	0.16	7.73	262.45	وزارت امور سرحدات، اقوام و قبایل / د سرحدونو، قومونو او قبایلو چارو وزارت
Ministry of Labour and Social Affairs	0.11	0.50	49.44	842.37	وزارت کار و امور اجتماعی / د کار او ټولنیزو چارو وزارت

Continued Table 14-4:...

Million Afs

د ۴-۱۴ جدول دوام: ... / ادامه جدول ۴-۱۴:...

مليون افغني / مليون افغني

Ministry \ Department	فیصدي بودجه انكشافی نظر په مجموع بودجه انكشافی ټولې پراختیایي بودجې ته په کتو د پراختیایي بودجې سلنه	فیصدي بودجه عادي نظر په مجموع ټولې عادي بودجې ته په کتو د عادي بودجې سلنه	بودجه انكشافی پراختیایي بودجې	بودجه عادي عادي بودجه	وزارت / اداره
	Development Budget as % of total Development Budget	Operating Budget as % of total Operating Budget	Development Budget	Operating Budget	
Ministry of Urban Development and Land	4.30	0.37	1956.24	628.37	وزارت شهر سازی و اراضی / د کمر او بنار جوړولو وزارت
Ministry of Justice	0.04	0.29	20.10	498.65	وزارت عدلیه / د عدلي وزارت
State Ministry of Parliamentary Affairs	0.01	0.06	3.34	103.63	وزارت امور پارلماني / د پارلماني چارو وزارت
State Ministry for Peace	0	0.22	0	367.91	وزارت دولت در امور صلح / د سولې په چارو کې د دولت وزارت
Ministry of Martyrs and Disabled Affairs	0.02	4.78	9.93	8086.06	وزارت امور شهدا و معلولين / د شهيدانو او معلولينو په چارو کې د وزارت
Independent Election Commission	0	0.13	0	218.59	کمیسیون مستقل انتخابات / د ټاکنو خپلواک کمیسیون
Attorney General	0	1.15	0	1940.05	اداره لوی څارنوالی / د لوی څارنوالی اداره
Science Academy	0.01	0.11	3.00	190.60	اکاډمي علوم / د علومو اکاډمي
Independent Administrative Reform and Civil Service Commission	0.77	0.21	351.67	353.17	کمیسیون مستقل اصلاحات اداري و خدمات ملکی / د اداري اصلاحاتو او ملکی خدمتونو خپلواک کمیسیون
National Statistics and Information Authority	1.59	0.54	724.19	909.00	اداره ملي احصائیه و معلومات / د احصايي او د معلوماتو ملي اداره
National Olympic Committee	0.03	0.07	11.62	114.92	رياست عمومي تربيت بدني و سپورټ / د بدني روزني او سپورټ لوي رياست
National Security Council	0	1.27	0	2155.76	شورا امنيت ملي / د ملي امنيت شورا
National Directorate of Security	0	11.09	0	18773.36	رياست عمومي امنيت ملي / د ملي امنيت لوي رياست
Afghanistan National Standards Authority	0.0	0.03	1.58	58.56	اداره ملي ستنډرډ افغانستان / د افغانستان د توکم او ستنډرډ ملي اداره
National Radio Television	0.15	0.37	69.10	620.23	رياست عمومي راډيو ټلويزيون ملي / د ملي راډيو ټلويزيون لوي رياست
Supreme Audit Office	0.03	0.09	14.00	155.51	اداره عالي برسي / د پښتني عالي اداره
Independent Directorate of Kuchies	0.0	0.05	0.28	88.57	رياست مستقل تنظيم امور کوچي هاډ / د کوچانو د چارو د همغږي کولو رياست
Afghanistan Nuclear Energy Agency	0	0.03	0	54.96	کمیسیون عالی انرژی اتمی افغانستان / د افغانستان د انرژي عالي کمیسیون
Independent Commission For Overseeing the Implementation of Constitution	0	0.03	0	42.74	کمیسیون مستقل نظارت بر تطبيق قانون اساسی / د اساسی قانون بر تطبيق د جاری خپلواک کمیسیون
Independent Electoral Complaints Commission	0	0.06	0	103.05	کمیسیون مستقل شکایات انتخاباتی / د ټاکنیزو شکایتونو خپلواک کمیسیون
Afghanistan Independent Human Rights Commission	0	0.02	0	28.34	کمیسیون مستقل حقوق بشر افغانستان / د افغانستان د وگړو حقوقو خپلواک کمیسیون
Afghanistan Railway Authority	2.18	0.04	989.21	61.88	اداره وطن افغانستان / د افغانستان د اورگاندي اداره
Technical & Vocational Education and Training Authority	0.23	0.69	103.19	1169.37	اداره تعلیمات تخنیکي و مسلکي / د تخنیکي او مسلکي زده کوو اداره
Capital Region Development Authority	2.06	0.02	936.68	32.47	اداره مستقل انکشاف زون پایتخت / د پلازمینې سیمې د پرمختګ خپلواکه اداره
Kabul Municipality	1.54	0	700.40	0	څارنوالی کابل
Afghanistan Urban Water Supply & Sewerage Corporation	1.08	0	489.76	0	شرکت آبسانی و کانالیزاسیون / د اوبو اګولو او کانالیزاسیون شرکت
Da Brishna Shirkat	4.04	0	1835.23	0	شرکت آب و بریښنا شرکت

Million Afs

مليون افغانی / مليون افغانی

Ministry \ Department	فیصدي بودجه انكشافی نظر په مجموع بودجه انكشافی ټولې پراختیایي بودجې ته په کتو د پراختیایي بودجې ستنه	فیصدي بودجه عادي نظر په مجموع ټولې عادي بودجې ته په کتو د عادي بودجې ستنه	بودجه انكشافی پراختیایي بودجې	بودجه عادي عادي بودجه	وزارت/ اداره
Office facilities for support of small funding sources in Afghanistan	Development Budget as % of total Development Budget	Operating Budget as % of total Operating Budget	Development Budget	Operating Budget	
Access to Information Commission	0.68	0	308.92	0	اداره ایجاد سهولت برای حمایت منابع تولیدی کوچک در افغانستان
National Examination Authority	0	0.01	0	23.56	کمیسیون دسترسی به اطلاعات / د اطلاعاتو ته د لاسرسی کمیسیون
High Council for National Reconciliation	0	0.06	0	103.33	اداره ملی امتحانات / د اونیټو ملي اداره
	0	0	0	0	شورای عالی مصالحه ملی / د ملي مصالحې عالی شورا

Source: Ministry of Finance

منبع: وزارت مله / سرچینه: دملی وزارت

د ۱۴-۵ جدول: د ۱۴۰۰ کال کې د عادي بودیجه سکتور په توپیر

جدول ۱۴-۶: بودجه عادی به تفکیک سکتور سال مالی ۱۴۰۰

Table 14-6: Operating Budget by Sectors' Activity - 2021

Million Afs

میلیون افغانی/ میلیون افغانی

Index	فیصدي نظريه مجموع بودجه عادي د بودجي سلنه نظر ټولې عادي بودجي ته As percent of Total Operating Budget	بودجه عادي عادي بوديجه Operating Budget	شاخص
Total Operating Budget	100	317909.08	مجموع بودجه عادي/ ټوله عادي بوديجه
Governance and Public Services	6.16	19568.11	حکومت داری و خدمات عامه/ حکومتولي او عامه خدمتونه
National Defence and Security	35.99	114419.08	دفاع و امنیت ملي/ دفاع و امنیت ملي
Public Order and Safety	20.71	65829.56	مصونیت ونظم عامه/ خونديتوب او عامه نظم
Agriculture and Economic Affairs	5.57	17702.08	امور اقتصادی و زراعت/ خونديتوب او عامه نظم
Energy and Mining	0.43	1371.10	انرژي ومعادن/ انرژي او کانونه
Transport and Communication	0.61	1953.85	ترانسپورت و مخابرات/ ترانسپورت او مخابرات
Housing and Community Amenities	0.48	1522.63	تهيه مسکن و سازگار اجتماعي/ کور جوړونه او د ټولني سمونوالي
Health	2.30	7310.51	صحت/ روغتيا
Education, Culture and Religion	13.58	43174.59	معارف، فرهنگ و دين/ پوهنه، فرهنگ او دين
Social and Environmental Protection	5.20	16537.57	مصونیت اجتماعي و محيطي/ ټولنيز او محيطي خونديتوب
All sectors	91.03	289389.10	مجموع سکتورها/ ټول سکتورونه
Other codes	8.97	28519.97	کودهای متفرقه/ متفرقه کود

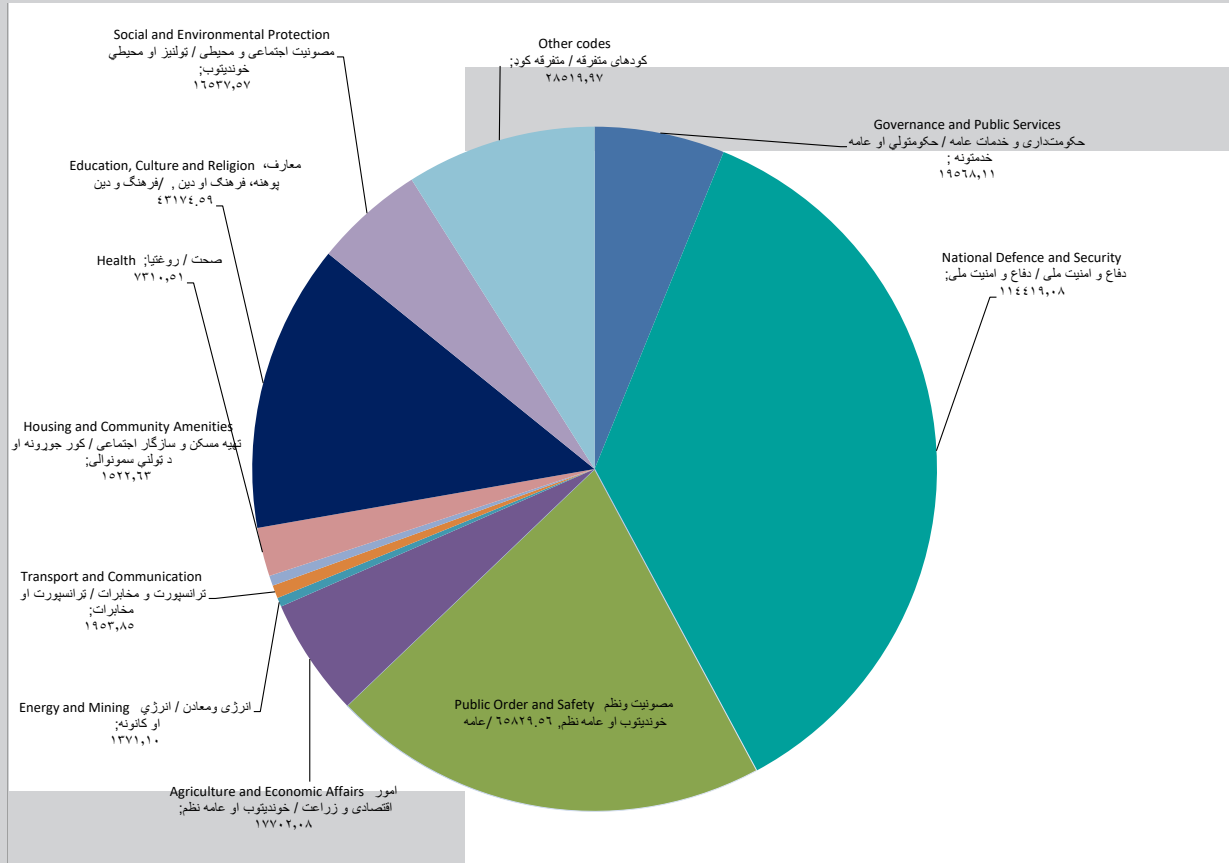
Source: Ministry of Finance

منبع: وزارت مالیه / سرچینه: دمالی وزارت

د ۱۴-۱ شکل: د ۱۴۰۰ کال کې د عادي بودیجه سکتور په توپیر

شکل ۱۴-۱: بودجه عادی به تفکیک سکتور سال مالی ۱۴۰۰

Figure 14-1: Operating Budget by Sectors' Activity - 2021 (Percent)



د ۲۰۱۴ جڊول: په ۱۴۰۰ کال کي دولت عوبيد وزارت/ اداري په توپير جڊول ۲۰۱۴: عوبيد دولت به تفکيک وزارت/ ادارو سال مالي ۱۴۰۰

Table 14-6: Government Revenues by Ministry/Department - 2021

Ministry \ Department	سابلر نور Others	غير مالياتي پريکته مالياتي Non Tax	محصول گمرکي گمرکي محصول Customs Duty	ماليات مستقيم مستقيم ماليات Direct Tax	مجموع نول Total	وزارت/ اداره
Total revenues	4518.41	37316.98	28251.82	60942.13	131029.34	مجموع عوبيد/ نول عوبيد
province	90.46	11530.33	27782.27	30410.70	69813.76	ولايات / ولايتونه
Center	4427.94	25786.65	469.55	30531.43	61215.57	مرکز/ مرکز
National Council	0.51	3.68	xx	xx	4.19	شورای ملي / ملي شورا
Administrative Office of the President	122.63	11.11	xx	xx	133.74	رياست عومي اداره امور رياست جمهوري / د چارو د اداري لوي رياست
Supreme Court	0.65	334.08	xx	xx	334.73	ستره محکمه/ ستره محکمه
Ministry of Justice	1.06	69.28	xx	xx	70.34	وزارت عدليه / د عدلي وزارت
Ministry of Information and Culture	4.91	9.71	xx	0.01	14.63	وزارت اطلاعات و فرهنگ / د اطلاعاتو او کلتور وزارت
Ministry of Public Health	15.55	82.71	xx	xx	98.26	وزارت صحت عامه / د عامي روغتيا وزارت
Ministry of Finance	1076.49	7668.46	469.55	10366.35	19580.86	وزارت ماليه / د مالي وزارت
- Large Taxpayer Office	9.44	0	xx	11083.85	11093.29	ماليه دهنده گان بزرگ
- Medium Taxpayer Office	15.18	0	xx	6831.47	6846.65	ماليه دهنده گان متوسط
- Small Taxpayer Office	147.09	540.32	xx	1503.48	2190.88	ماليه دهنده گان کوچک
- Directorate of Investigation	54.40	0	xx	746.15	800.56	رياست برسي
Ministry of Refugees and Repatriation	0.91	0.52	xx	xx	1.43	وزارت امور پناهيځين و عودت کونده گان / د کوروالو او راستنيدونکو چارو وزارت
Ministry of Rural Rehabilitation and Development	8.58	2.99	xx	xx	11.56	وزارت احيا و اکتشاف دهات / د کليمو د بيا رغوي او پراختيا وزارت
Ministry of Education	14.52	31.19	xx	xx	45.70	وزارت معارف / د پوهني وزارت
Ministry of Urban Development and Land	176.50	217.82	xx	xx	394.32	وزارت شهر سازي و اراضي / د کور او ښار جوړولو وزارت
Ministry of Foreign Affairs	0	2125.97	xx	xx	2125.97	وزارت امور خارجه / د بهرنيو چارو وزارت
Ministry of Interior Affairs	6.35	2963.89	xx	xx	2970.24	وزارت امور داخله / د کورنيو چارو وزارت
Ministry of Commerce and Industries	1.65	185.01	xx	xx	186.66	وزارت تجارت و صنايع / د سوداگري او صنايعو وزارت
Ministry of Higher Education	11.94	89.94	xx	xx	101.88	وزارت تحصيلات عالي / د لوړو زده کړو وزارت
Ministry of Economy	0.14	2.26	xx	xx	2.40	وزارت اقتصاد / د اقتصاد وزارت
Ministry of Energy and Water	0.13	0.72	xx	xx	0.85	وزارت انرژي و آب / د اوبو او انرژي وزارت
Ministry of Agriculture, Irrigation and Livestock	22.69	41.39	xx	xx	64.08	وزارت زراعت، اښاري و مالداري / د اوبه لگولو او مالداري وزارت
Ministry of National Defence	174.08	5.68	xx	xx	179.75	وزارت دفاع ملي / د ملي دفاع وزارت
Ministry of Women Affairs	0.48	0.05	xx	xx	0.53	وزارت امور زنان / د ښځو چارو وزارت
Ministry of Communication and Information Technology	3.75	5653.42	xx	xx	5657.17	وزارت مخابرات و ټکنالوژي معلومي / د مخابراتو او معلومي ټکنالوژي وزارت
State Ministry of Parliamentary Affairs	0.39	0.23	xx	xx	0.61	وزارت دولت در امور پارلماني / د پارلماني چارو د دولت وزارت
Ministry of Haj and Religious Affairs	1.12	0.72	xx	xx	1.83	وزارت اښاد، حج و اوقاف / د اښاد، حج او اوقاف وزارت
Ministry of Mines & Petroleum	1310.82	1258.91	xx	xx	2569.73	وزارت معادن و پتروليم / د کاپونو او پتروليم وزارت

مليون افغني/ مليون افغني

Continued Table 14-6:...

Million Af\$

د ۶۱۴ جدول دوام: ... / ادامه جدول ۶۱۴: ...

میلیون افغانی / میلیون افغنی

Ministry \ Department	سایر نور Others	غیر مالیاتی پرت له مالیاتی Non Tax	محمول گمرکی گمرکی محصول Customs Duty	مالیات مستقیم مستقیم مالیات Direct Tax	مجموع تول Total	وزارت / اداره
Ministry of Transport	0	43.60	xx	xx	43.60	وزارت ترانسپورت / د ترانسپورت وزارت
Ministry of Public Works	1.83	0.66	xx	xx	2.49	وزارت فواید عامه او ټولګڼو وزارت
Ministry of Borders and Tribal Affairs	0.32	0	xx	xx	0.32	وزارت امور سرحدات، اقوام و قبایل / د سرحدونو، قومونو او قبایلو چارو وزارت
Ministry of Labour and Social Affairs	1.47	107.38	xx	xx	108.85	وزارت کار و امور اجتماعي / د کار او ټولنيزو چارو وزارت
Independent Election Commission	0	0.04	xx	xx	0.04	کمیسیون مستقل شکایات انتخاباتي / د ټاکنيزو شکایتونو خپلواک کمیسیون
Attorney General	0	55.72	xx	xx	55.72	اداره لوی کارپوالي / د لوی کارپوالي اداره
State Ministry For Peace	0.97	0.0	xx	xx	0.97	وزارت دولت در امور صلح د سولې په چارو کې د دولت وزارت
National Olympic Department	0	0.41	xx	xx	0.41	ریاست عمومی تربیت بدني و سپورت / د بدني روزني او سپورت لوی ریاست
Independent Administrative Reform and Civil Service Commission	0.10	0.50	xx	xx	0.60	کمیسیون مستقل اصلاحات اداره و خدمات ملکی / د اداري اصلاحاتو او ملکی خدمتونو خپلواک کمیسیون
Academy of Science	0.12	1.32	xx	xx	1.44	اکاډمي علوم / د علومو اکاډمي
National Directorate of Security	388.99	2.99	xx	xx	391.99	ریاست عمومی امنیت ملي / د ملي امنیت لوی ریاست
National Security Council	1.08	0	xx	xx	1.08	شورای امنیت ملي / د ملي امنیت شورا
National Environmental Protection Agency	0.30	1.80	xx	xx	2.11	اداره ملي حفاظت محیط زیست / د چاپیریال ساتنې ملي اداره
National Statistics and Information Authority	1.21	455.57	xx	xx	456.78	اداره ملي احصایه و معلومات / د احصایې او د معلوماتو ملي اداره
Independent Directorate of Kuchies	0	0.0	xx	xx	0.00	ریاست مستقل تنظیم امور کوچي ها / د کوچیانو د چارو د همغږي ټولګړو ریاست
President's Protection Department	0.54	1.10	xx	xx	1.64	اداره محافظت رئیس جمهور / د جمهور رئیس د ساتنې اداره
Independent Directorate of Local Governance	2.97	0.25	xx	xx	3.22	اداره مستقل ارگان های محلی / د سیمه ییزو او ګاونډیو خپلواکه اداره
Afghan National Standards Authority	0	49.06	xx	xx	49.06	اداره ملي مستند افغانستان / د افغانستان د نوم او استند ملي اداره
Supreme Audit Office	0	0.93	xx	xx	0.93	اداره عالی برسی / د پلټنې عالي اداره
Capital Region Development Authority	0.13	3.08	xx	xx	3.21	اداره مستقل اکتشاف زون پایتخت / د پلازمېنې سیمې د پرمختګ خپلواکه اداره
Independent Commission For Overseeing the Implementation of Constitution	0.11	0.14	xx	xx	0.25	کمیسیون مستقل نظارت بر تطبیق قانون اساسي / د اساسي قانون پر تطبیق د څارنې خپلواک کمیسیون
Afghanistan Nuclear Energy Agency	0.0	0.14	xx	xx	0.15	کمیسیون عالی انرژی اتمی افغانستان / د افغانستان د اتمی انرژی عالي کمیسیون
Independent Election Commission	0.57	0	xx	xx	0.57	کمیسیون مستقل انتخابات / د ټاکنو خپلواک کمیسیون
National Radio Television	15.88	40.69	xx	xx	56.58	ریاست عمومی راډیو ټلوېزیون ملي / د ملي راډیو ټلوېزیون لوی ریاست
Office of Chief of Staff to the President	0.32	3.61	xx	xx	3.93	ریاست عمومی دفتر نظام عالي ریاست جمهوری / د جمهوري ریاست لور نظام د دفتر لوی ریاست
Civil Aviation Authority	885.27	3502.02	xx	xx	4387.29	اداره مستقل هوا نوردی ملکی / د ملکی هوا نوردی اداره
Afghanistan Railway Authority	0	205.07	xx	xx	205.07	اداره خط آهن افغانستان / د افغانستان د اوډاندي اداره
Technical & Vocational Education and Training Authority	1.84	1.18	xx	0.12	3.14	اداره تعلیمات تخنیکي و مسلکي / د تخنیکي او مسلکي زده کړه اداره
National Bureau of Water Affairs	0.73	3.61	xx	xx	4.34	اداره ملي تنظیم امور آب / د اوبو لګولو او کانا لیراسیون شرکت
National Examination Authority	0.09	5.71	xx	xx	5.80	اداره ملي امتحانات / د ازموینو ملي اداره
Disaster Preparedness Department	0.77	0.0	xx	xx	0.78	ریاست عمومی اداره داده گی مبارزه با حوادث / له پېښو سره د مبارزې لپاره د چمتووالي ملي اداره

Source: Ministry of Finance

منبع: وزارت مالیه / سرچینه: منظمی وزارت

د ۱۴-۷ جدول: په ۱۴۰۰ مالي کال کې د دولت عواید د ولایت په توپیر

جدول ۷-۱۴: عواید دولت به تفکیک ولایت سال مالی ۱۴۰۰

Table 14-7: Government Revenues by Province - 2021

Million Afs

میلیون افغانی/ میلیون افغانی

Province	سایر نور Others	غیر مالیاتی پرت له مالی Non Tax	محصول گمرکی گمرکی محصول Costoms Duty	مالیات مستقیم مستقیم مالیات Direct Tax	مجموع تول Total	ولایت
Total	4441.48	37316.98	28251.82	60942.13	131029.34	مجموع عواید/ تول عواید
Center Province	90.46	11530.33	27782.27	30410.70	69813.76	ولایات / ولایتونه
Kapisa	4.12	39.00	3.50	54.22	100.84	مرکز/ مرکز
Parwan	-10.93	70.66	17.90	207.37	285.00	کاپیسا
Wardak	-2.49	49.85	3.03	54.33	104.72	پروان
Logar	3.73	30.68	40.05	48.37	122.83	وردک/ وردگ
Nangarhar	-75.28	1429.07	5044.83	5675.63	12074.25	لوگر
Laghman	-2.16	79.88	3.13	49.31	130.16	ننگرهار
Panjsher	1.31	43.47	21.06	34.25	100.09	لغمان
Baghlan	11.05	88.48	13.88	107.42	220.84	پنجشیر
Bamyan	0.58	51.50	1.06	76.06	129.19	بغلان
Ghazni	24.89	106.88	17.40	172.88	322.05	بامیان
Paktika	9.92	33.95	538.06	184.85	766.77	غزنی/غزني
Paktya	-229.99	212.37	1211.91	787.16	1981.45	پکتیکا
Khost	-6.42	253.89	1727.78	354.48	2329.73	پکتیا
Kunarha	0.77	46.87	6.02	36.71	90.37	خوست
Nooristan	0.05	5.01	0	28.95	34.02	کنرها/ کونړ
Badakhshan	-0.45	49.83	0.75	99.60	149.74	نورستان
Takhar	13.14	87.31	18.50	126.83	245.79	بدخشان
Kunduz	-60.25	436.07	271.79	439.41	1087.03	تخار
Samangan	-0.28	63.11	0	50.95	113.78	کندز
Balkh	177.40	1228.99	3437.94	5007.86	9852.20	سمنگان
Sar-e-pul	1.27	39.10	0.60	34.11	75.08	بلخ
Ghor	-3.35	35.33	-0.80	35.20	66.38	سرپل
Daykundi	3.60	38.43	0.19	36.25	78.47	غور
Urozgan	5.64	11.13	0	33.53	50.30	دایکندی/ دایکندي
Zabul	4.32	27.07	0.24	28.63	60.25	ارزگان
Kandahar	123.42	654.31	3552.03	4653.62	8983.38	زابل
Jawzjan	7.77	100.46	2.67	105.13	216.02	کندهار
Faryab	8.33	1166.68	1047.52	1403.49	3626.02	جوزجان
Helmand	40.48	56.12	4.52	242.14	343.25	فاریاب
Badghis	-4.41	32.97	0	48.74	77.30	هلمند
Herat	-16.82	2921.78	6231.14	6610.68	15746.78	بادغیس
Farah	1.71	850.57	1381.89	1158.38	3392.55	هرات
Nimroz	59.78	1189.52	3183.67	2424.16	6857.14	فراه

Source: Ministry of Finance

منبع: وزارت مالیه / سرچینه: دمالی وزارت

۲۰۱۴: بودجه انكشافی

د ۸۰۱۴ جدول: په ۱۴۰۰ کال کې د ملي پراختیایي بودیجه د سکتورونو په توپیر (میلیون افغانی).
 جدول ۸-۱۴: بودجه ملي انكشافی به تفکیک سکتور سال ۱۴۰۰ (میلیون افغانی)

Table 14-8: National Development Budget by Sector - 2021 (Million Afs)

.No	Index	توليزی ته په کتو سلنه فیصدي نظر به مجموع %	مثل شوي بودیجه بودجه منظور شده	سکتور	شمېره/ شماره
		by Total	Budget Requested		
	Total Development Budget	100	130580.11	توليزه/ مجموع	
1	Governance and Public Services	9.73	12709.79	د حکومتولي او عامه خدمتونه/ سکتور حکومت داری و خدمات عامه	۱
2	National Defence and Security	0.01	19.18	د دفاع او ملي امنیت/ دفاع و امنیت ملی	۲
3	Public Order and Safety	0.21	279.32	د خونديتوب او عامه نظم/ مصونیت و نظم عامه	۳
4	Agriculture and Economic Affairs	12.85	16780.8	د اقتصادي او کرنيزې چارې/ امور اقتصادي و زراعت	۴
5	Energy and Mining	16.09	21013.11	د انرژي او کانونه/ انرژي و معادن	۵
6	Transport and Communication	18.28	23866.29	د ترانسپورت او مخابرات/ ترانسپورت و مخابرات	۶
7	Housing and Community Amenities	22.91	29922.23	د کور جوړونه او د ټولني سمونوالی/ تهیه مسکن و سازگاري اجتماع	۷
8	Health	8.36	10917.8	روغتيا/ صحت	۸
9	Education, Culture and Religion	2.59	3379.2	د پوهنه، فرهنگ او دين/ معارف، فرهنگ و دين	۹
10	Social and Environmental Protection	2.28	2976.71	د ټولنيز او محيطي خونديتوب/ مصونیت اجتماعي و محيطي	۱۰
11	Contingency Fund	6.67	8715.68	کدهای احتياطي/ احتياطي کودنه	۱۱

Source: Ministry of Finance

سرچينه: د مالي وزارت/ منبع: وزارت ماليه

د ۹-۱۴ جدول: په ۱۴۰۰ کال کې د ملي پراختیایي بودیجه لگښت د سکتورونو په توپیر (میلیون افغانی).
 جدول ۹-۱۴: مصرف بودجه ملي انكشافی به تفکیک سکتور سال ۱۴۰۰ (میلیون افغانی)

Table 14-9: Expenditure of National Development Budget by Sector - 2021 (Million Afs)

.No	Index	د لگښت سلنه د تخصیص په کتو فیصدي مصرف نظر به تخصیص	مصارف لگښتونه	تخصیص Allocation	مثل شوي بودیجه بودجه منظور شده	سکتور	شمېره/ شماره
		by Total	Expenditure	Budget Requested			
	Total Development Budget	34.82	45466.606	130580.11	130580.11	توليزه/ مجموع	
1	Governance and Public Services	24.92	3167.41	12709.79	12709.79	د حکومتولي او عامه خدمتونه/ سکتور حکومت داری و خدمات عامه	۱
2	National Defence and Security	100.05	19.19	19.18	19.18	د دفاع او ملي امنیت/ دفاع و امنیت ملی	۲
3	Public Order and Safety	84.27	235.38	279.32	279.32	د خونديتوب او عامه نظم/ مصونیت و نظم عامه	۳
4	Agriculture and Economic Affairs	38.33	6431.536	16780.8	16780.8	د اقتصادي او کرنيزې چارې/ امور اقتصادي و زراعت	۴
5	Energy and Mining	38.48	8085.4	21013.11	21013.11	د انرژي او کانونه/ انرژي و معادن	۵
6	Transport and Communication	41.12	9813.93	23866.29	23866.29	د ترانسپورت او مخابرات/ ترانسپورت و مخابرات	۶
7	Housing and Community Amenities	35.54	10633.72	29922.23	29922.23	د کور جوړونه او د ټولني سمونوالی/ تهیه مسکن و سازگاري اجتماع	۷
8	Health	51.01	5569.03	10917.8	10917.8	صحت/ روغتيا	۸
9	Education, Culture and Religion	36.70	1240.21	3379.2	3379.2	د پوهنه، فرهنگ او دين/ معارف، فرهنگ و دين	۹
10	Social and Environmental Protection	9.10	270.8	2976.71	2976.71	د ټولنيز او محيطي خونديتوب/ مصونیت اجتماعي و محيطي	۱۰
11	Contingency Fund	0	0	8715.68	8715.68	د احتياطي کودنه/ کدهای احتياطي	۱۱

Source: Ministry of Finance

سرچينه: د مالي وزارت/ منبع: وزارت ماليه

د ۱۰۰۱۴ جدول: د پراختيايي پروژو شمير او لگښتونه د سکتور، وزارت/ اداري په توپير او کال (زر افغاني)
جدول ۱۰-۱۴: تعداد و مصارف در پروژههای انکشافی به تفکیک سکتور، وزارت/ اداره و سال (هزار افغاني)

Table 14-10: Number and Expenditure in Development Projects by Sector, Ministry/ Department & Year (Thousand Afs)

No.	Ministry \ Department	مستلنه نظرياتي ۱۳۰۰۰۵۵ فېصلي نظر په مجموع ۱۳۰۰۰ % of total 2021	له بهرنيو سرچينو څخه لگښت/ مصارف از منابع خارجي				له کورنيو سرچينو څخه لگښت/ مصارف از منابع داخلي				توليز لگښتونه/ مجموع مصارف				د پروژو شمير/ تعداد پروژه ها				شمير/ شماره
			Exp. from external resources				Exp. from internal resources				Total Expenditure				Number of projects				
			2021	2020	2019	2021	2020	2019	2021	2020	2019	2021	2020	2019	2021	2020	2019		
Total		100	20053280	86477918.6	77988317	25413326	74106991	61339412	45466606	160638909	139327729	1592	6314	10075					
1	Human Rights, Rule of Law, Governance Sector	6.97	1153160	5678786	4346162	2014250	16168639.5	9679903	3167410	21847425.8	14026065	28	35	79					
1_1	General Directorate of the Presidential Administration	3.05	3280	84122.5	1437718	1384740	12430352	6500115	1388020	12514474.5	7937833	10	12	11					
1_2	Ministry of Government in Parliament Affairs	0.01	0	0	0	3340	13911	14424	3340	13911	14424	1	1	1					
1_3	Ministry of Foreign Affairs	0.99	5830	15358.3	12910	442430	817722	1272003	448260	833080.3	1284913	8	6	9					
1_4	Independent Administrative Reform and Civil Service Commission	0.77	344440	816433	193730	7230	44794.5	844170	351670	861227.5	1037900	2	4	7					
1_5	Executive Directorate and Secretariat of Ministers Council	0	0	0	0	38833	250049	0	38833	250049	0	2	2						
1_6	Mashrano Jirga/ Upper House	0	0	0	0	7364	7220	0	7364	7220	0	1	1						
1_7	House of the People of Afghanistan	0	0	0	0	10131	20532	0	10131	20532	0	1	1						
1_8	Directorate of Local Governance	2.10	799610	4762873	2701804	156410	2750786	648530	956020	7513655.5	3350334	5	5	40					
1_9	Ministry of Justice	0.04	0	0	0	20100	54746	122860	20100	54746	122860	2	3	7					
2	Defense and National Security	0.04	0	0	0	19190	286255	306011	19190	286255	306011	3	7	15					
2_1	Protection Directorate of the President	0.03	0	0	0	11530	157798	136070	11530	157798	136070	1	2	3					
2_2	National Directorate of Security	0	0	0	0	95428	132656	0	95428	132656	0	2	8						
2_3	Ministry of National Defence	0.02	0	0	0	7660	33029	37285	7660	33029	37285	2	3	4					
3	Safety and Public Order	0.52	7760	25913.3	47540	227620	401597	570543	233380	427510.3	618083	8	12	59					
3_1	Ministry of Interior Affairs	0.50	0	0	0	47540	226120	390424	445647	226120	390424	5	6	34					
3_2	Attorney General's Office	0	0	0	0	998	102450	0	998	102450	0	1	9						
3_3	The Supreme Court	0.00	0	0	0	1500	10175	12561	1500	10175	12561	1	2	14					
3_4	Disaster Preparedness Department	0.02	7760	25913.3	0	0	0	0	7760	25913.3	0	2	3	0					
3_5	Afghanistan Independent Human Rights Commission	0	0	0	0	9885	0	0	9885	0	0	0	0	2					
4	Economic Affairs and Agriculture	14.15	4020050	5287101	7491535	2411486	10855907	5105578	6431536	16143008	12597113	90	77	521					

Continued Table 14-10:...

د د ۱۰۰۱۴ جدول دوم: ... ادامه جدول ۱۰۰۱۴

.No	Ministry \ Department	سالنه نظر تریزې ۱۴۰۰ ته فیصلي نظر ۱۴۰۰	له بهرنيو سرچينو څخه لګښت/ مصروف از منابع خارجي				له کورنيو سرچينو څخه لګښت/ مصروف از منابع داخلي				Total Expenditure				Number of projects			وزارت/ اداره	شمبره/ شمرة
			۱۴۰۰	۲۰۲۰	۲۰۱۹	۲۰۲۱	۲۰۲۰	۲۰۱۹	۲۰۲۱	۲۰۲۰	۲۰۱۹	۲۰۲۱	۲۰۲۰	۲۰۱۹	۲۰۲۱				
4_1	Ministry of Economy	0.29	64060	138059.3	135938	69566	179845	207492	133626	317904.3	343430	4	5	72	د اقتصاد وزارت/ وزارت اقتصاد	۱۴			
4_2	Ministry of Agriculture, Irrigation & Livestock	4.83	1527910	3770710	5687258	666360	7043456	1786096	2194270	10814166	7473354	32	35	376	د کرنې، اوبو لګونې او مالدارۍ وزارت/ وزارت زراعت، آبپاري و مالداري	۲۴			
4_3	Ministry of Industry & Commerce	0.57	0	0	0	259190	239137	181660	259190	239137	181660	4	5	18	د صنعت او سوداګرۍ وزارت/ وزارت صنعت و تجارت	۲۴			
4_4	National Standards Authority	0.00	0	0	0	1580	822	32912	1580	822	32912	1	1	3	د ملي ستندونو اداره/ ریاست ستندونو ملي	۴۴			
4_5	Ministry of Finance	6.15	1649260	995301.7	1383876	1146500	1911877	2011094	2795760	2907178.7	3394970	31	23	32	د ملي وزارت/ وزارت ماليه	۵۴			
4_6	Control and Audit Office	0.03	9730	0	99231	4270	76747	5939	14000	76747	105170	3	2	5	د پېښې عالي اداره/ عالي بررسۍ	۶۴			
4_7	National Statistics and Information Authority	1.59	460170	0	0	264020	1404023	880385	724190	1404023	880385	14	5	14	د احصايې او معلوماتو ملي اداره/ اداره ملي احصايې او معلومات	۷۴			
4_8	Office Facilities for Support of Small Funding Sources in Afghanistan	0.68	308920	383030	185232	0	0	308920	383030	185232	185232	1	1	1	د معلوماتو او شپېدو کوچنيو د خوندیتوب لپاره ملي اداره/ اداره حمایت از افراد داري معلولیت و ورته شپېداه	۸۴			
5	Energy and Mines	17.78	2512170	24049540.5	23293811	573230	5270630	8512950	8085400	29320170.5	31806761	58	52	107	د انرژي او کانونه، انرژي او معادن	۵			
5_1	Ministry of Mines & Petroleum	0.91	10540	105205	12716	402490	1633208	568385	413030	1738413	581101	9	9	11	د کانونو او پېتروليم وزارت/ وزارت معادن و پېتروليم	۱۵			
5_2	Ministry of Energy and Water	12.84	889390	6479189	2713382	4947750	3554957	6910855	5837140	10034145.5	9624247	31	26	78	د اوبو او برېښنا وزارت/ وزارت انرژي و آب	۲۵			
5_3	Də Brishna Shirkat	4.04	1612240	17465147	20567713	222990	82465	1033700	1835230	17547612	21601413	18	17	18	د برېښنا شرکت/ پريشا شرکت	۳۵			
5_4	Afghanistan Nuclear Energy Agency	0	0	0	0	0	0	0	0	0	0	0	0	0	د افغانستان د اتمي انرژي عالي کمېسيون/ اداره انرژي هستوي افغانستان	۴۵			
6	Transportation and Telecommunications	21.58	342350	6286874	13381651	9471580	21700793	14996476	9813930	27987666	28378127	58	86	146	د ترانسپورت او مخابرات ترانسپورت و مخابرات	۶			
6_1	Ministry of Communication and Information Technology	0.11	18350	72135	983541	33650	789670	258171	52000	861805	1241712	6	12	12	د مخابراتو او معلوماتو ټکنالوژي وزارت/ وزارت مخابرات و ټکنالوژي معلوماتي	۶۱			
6_2	Ministry of Transport	0.03	6214739	12398110	11440	20911123	14738305	11440	27125861	27136415	2	74	134	۲۶	د ترانسپورت وزارت/ وزارت ترانسپورت	۶۲			
6_3	Afghanistan Railway Authority (ARA)	13.46	316970	0	0	5801970	0	6118940	0	6118940	0	38	0	0	د ټولګټو وزارت/ وزارت فوټپاډه	۶۳			
6_4	Directorate of Civil Aviation	5.81	0	0	0	2642340	0	2642340	0	2642340	0	7	0	0	د ملي هوايي چلند ادارې/ اداره هوايي ملي د افغانستان د اوسپني پلنې اداره/ اداره خپل افغانستان	۶۴			
6_5	Ministry of Public Works	2.18	7030	0	0	982180	0	982180	0	982180	0	5	0	0	د کورنيو او پوښتونو ټيپه مسکن و سازګرۍ اجتماع	۶۵			
7	Housing and Community Adaptation	23.39	6758450	27128868	18065924	3875270	10028269	11528411	10633720	37157137	29594335	1258	5905	8367	د کورنيو او پوښتونو ټيپه مسکن و سازګرۍ اجتماع	۷			
7_1	Kabul Municipality	1.54	443230	3927332	1983222	257170	465380	437133	700400	4392712	2420355	11	7	6	د کابل ښاروالي/ ښاروالي کابل	۱۷			
7_2	Directorate of Capital Development Zone	2.06	0	0	0	936680	940683.5	986948	936680	940683.5	986948	7	13	14	د پلازمېني زون د پرمختيا اداره/ اداره انکشاف زون پلازمېني زون	۲۷			

Continued Table 14-10:...

۱۰-۱-۱ جدول دوم: ... / ادامه جدول ۱۰-۱-۱

No.	Ministry \ Department	سلسلہ نظر تويزي ۱۴۰۰ ۱۴۰۰ ۱۴۰۰ قيصي نظر به مجموع ۲۰۲۱	له بهرني سرچينو ځخه لگښت / مصروف از منابع خارجي			له کورنيو سرچينو ځخه لگښت / مصروف از منابع داخلي			Total Expenditure			Number of projects			شماره / وزارت / اداره	
			Exp. from external resources			Exp. from internal resources			Total Expenditure			Number of projects				
			۲۰۲۱	۲۰۲۰	۲۰۱۹	۲۰۲۱	۲۰۲۰	۲۰۱۹	۲۰۲۱	۲۰۲۰	۲۰۱۹	۲۰۲۱	۲۰۲۰	۲۰۱۹		
7_3	Ministry of Urban Development and Land	3.99	0	989184	187710	1814940	3567883	4557067	4840609	47	16	81	د ښار جوړولو او ځمکو وزارت وزارت شپږمې نړۍ و اراضي	۳۷		
7_4	Afghanistan Urban Water Supply & Sewerage Corporation	1.08	0	0	0	489760	737308	669928	489760	737308	669928	4	7	11	د اوبو لگولو او کالابراسيون شرکت شرکت آبپاشي و کالابراسيون	۴۷
7_5	Ministry of Rural Rehabilitation and Development	14.41	6292210	22212352	15894992	258430	4317014	4781503	6550640	26529366	20676495	1184	5862	8255	د کليو د پراختيا او ښا رغاوني وزارت / وزارت اجيا و انکشاف دها	۵۷
7_6	Afghanistan's Directorate of Land	0.31	23010	0	0	118290	0	141300	0	0	0	5	0	0	د افغانستان د ځمکو رياست / اداره اراضي افغانستان	۶۷
8	Health	12.25	4751970	16405672	9674001	817060	5101875	6150670	5569030	21507547	15824671	28	44	275	د روغتيا صحت	۸
8_1	Ministry of Public Health	12.25	4751970	16405672	9674001	817060	5101875	6150670	5569030	21507547	15824671	28	44	275	د عامي روغتيا وزارت / وزارت صحت عامه	۱۸
9	Education, Culture and Religion	2.73	342690	1521001	1548818	897520	3473843	3429443	1240210	4994844	4978261	41	70	333	د ښوونه او روزنه، کلتور او دين / معارف، فرهنگ و دين	۹
9_1	Radio Television Afghanistan (RTA)	0.15	0	0	0	69100	272974	140198	69100	272974	140198	1	2	5	د افغانستان ملي راډيو ټلويزيون / راډيو ټلويزيون ملي افغانستان	۱۹
9_2	Ministry of Hajj and Religious Affairs	0.05	0	0	0	21560	170032	291480	21560	170032	291480	5	4	33	د اريشات، حج او وفاقو وزارت / وزارت اريشات، حج و اوقاف	۲۹
9_3	Ministry of Information and Culture	0.34	17160	85824	138988	137170	149711	113827	154330	235535	252815	7	10	17	د اطلاعاتو او فرهنگ وزارت / وزارت اطلاعات و فرهنگ	۳۹
9_4	National Olympic Committee	0.03	0	0	0	11620	56902	58918	11620	56902	58918	2	4	6	د ښي روژني او سپورټ لوي رياست / رياست عمومي تربيت بندي و سپورټ	۴۹
9_5	Ministry of Education	0.70	102540	586712	697466	215920	2106826	1946369	318460	2693538	2643835	10	18	205	د پوهني وزارت / وزارت معارف	۵۹
9_6	Ministry of Higher Education	1.23	128640	669398	712364	430310	608172	863774	558950	1277570	1576138	12	21	62	د لوړو زده کړو وزارت / وزارت تحصيلات عالي	۶۹
9_7	Academy of Science	0.01	0	0	0	3000	16796	14877	3000	16796	14877	2	5	5	د علومو اکاډمي / اکاډمي علوم	۷۹
9_8	Technical Vocational Education and Training	0.23	94350	179067	0	8840	92430	0	103190	271497	0	2	6	0	د تخنيکي او مسلکي زده کړه اداره / اداره تخنيکات تخنيکي و مسلکي	۸۹
10	Social and Environmental Safety	0.60	164680	94163	138875	106120	873183	1059427	270800	967346	1198302	20	26	173	د ټولنيز او چاپيريال خونديتوب / امنيت اجتماعي و محيطي	۱۰
10_1	National Environmental Protection Agency	0.06	0	0	0	28720	89155	76078	28720	89155	76078	2	3	4	د چاپيريال ساتني ملي اداره / اداره ملي حفاظت محيط زيست	۱۰
10_2	Ministry of Borders and Tribal Affairs	0.02	0	15614	0	7730	41816	60533	7730	57430	60533	2	4	13	د سرحدونو قومونو او قبيلو چارو وزارت / وزارت امور سرحدات، اقوام و قبائل	۲۰
10_3	Ministry of Repatriation and Refugees Affairs	0.03	4150	34023	34361	8420	403732	522188	12570	437755	556549	5	5	73	د راسپښوونکو او کډوالو چارو وزارت / وزارت امور مهاجرين و عودت کښندوگان	۳۰
10_4	Ministry of Women Affairs	0.36	156490	4583	3899	5640	44184	38909	162130	48767	42808	3	4	37	د ښو چارو وزارت / وزارت امور زنان	۴۰
10_5	Ministry of Labor and Social Affairs	0.11	4040	39943	100615	45400	268383	284481	49440	308326	385096	6	7	39	د کار او ټولنيزو چارو وزارت / وزارت کار و امور اجتماعي	۵۰

Continued Table 14-10:...

د ۱۰۰۱۴ جدول دوم: .../ادامه جدول ۱۰۰۱۴:...

.No	Ministry \ Department	سالنه ننټر کولونري ۱۴۰۰-۰۵ فېصلي نظر به مجموع ۱۴۰۰	له بهرنيو سرچينو څخه لگښت/ له بهرنيو سرچينو څخه لگښت			له کورنيو سرچينو څخه لگښت/ له کورنيو سرچينو څخه لگښت			توليز لگښتونه/ مجموع مصارف			د پروژو شمير/ تعداد پروژه ها			وزارت/ اداره	شماره شميره
			Exp. from external resources			Exp. from internal resources			Total Expenditure			Number of projects				
		% of total 2021	2021	2020	2019	2021	2020	2019	2021	2020	2019	2021	2020	2019		
10_6	General Directorate of Kuchis	0.00	0	0	0	280	25913	49238	280	25913	49238	1	3	6	د کوچيانو چارو د سمون لوي رياست/ رياست عمومي انسجام امور کوچي ها	۶۰۱
10_7	National Office for Protection of Disabled Persons and Heirs of the Martyrs	0.02	0	0	0	9930	0	28000	9930	0	28000	1	0	1	د معلولينو او شهيدانو کورنيو د خونديتوب لپاره ملي اداره/ اداره احسان از افراد دارای معلوليت و ورثه شهيدان	۷۰۱

Source: Ministry of Finance

منبع: وزارت ماليه / سرچينه: دصالحی وزارت

Continued Table 14-11:...

د ۱۱-۱۴ جدول دوم: ... ادامه جدول ۱۱-۱۴:...

No	Ministry \ Department	سلطه نظارتی ۱۴۰۰ هـ فصلی نظر به مجموع ۲۰۲۰	له کورنیو سرچینو څخه لګښت/ مصارف از منابع خارجی			له کورنیو سرچینو څخه لګښت/ مصارف از منابع داخلی			Total Expenditure			Number of projects			شماره شماره			
			Exp. from external resources			Exp. from internal resources			Total Expenditure			Number of projects						
			۲۰۲۱	۲۰۲۰	۲۰۱۹	۲۰۲۱	۲۰۲۰	۲۰۱۹	۲۰۲۱	۲۰۲۰	۲۰۱۹	۲۰۲۱	۲۰۲۰	۲۰۱۹				
8_3	New Projects	0	0	0	0	0	0	0	52891	0	0	52891	0	0	0	1	نوي پروژې/ پروژه های جدید	۳۸
8_4	Projects Designed	0	1378706	2816396	0	1866564	1564881	0	3245270	4381277	0	13	12	پروژه جوړونه/ پروژه سازی	۴۸			
9	Ministry of Energy and Water	12.84	889390	6479189	2713382	4947750	3554957	6910865	5837140	10034146	9624247	31	26	78	داوبو او برېښنا وزارت/ وزارت انرژی و آب	۹		
9_1	Rehabilitation Projects	2.09	658870	3330611	2237918	292200	20696	483251	951070	3351307	2721169	3	5	33	د بیا رغونې پروژې/ پروژه های احیای مجدد	۱۹		
9_2	Transfer Projects	9.15	230520	1231812	373227	3928860	2502651	4503415	4159380	3734463	4876642	20	11	33	انتقالی پروژې/ پروژه های انتقالی	۲۹		
9_3	New Projects	0	0	3555	0	0	126179	0	3555	126179	0	1	2	نوي پروژې/ پروژه های جدید	۳۹			
9_4	Projects Designed	1.60	0	1913211	102237	726690	1031610	1798020	726690	2944821	1900257	8	9	10	پروژه جوړونه/ پروژه سازی	۴۹		
10	Ministry of Mines & Petroleum	0.91	10540	105205	12716	402490	1633208	568385	413030	1738413	581101	9	9	11	وزارت معدن و پتروئیم/ د کانونو او پتروئیم وزارت	۱۰		
10_1	Transfer-Projects	0.88	10540	105205	0	390090	1318030	568097	400630	1423235	568097	7	6	9	انتقالی پروژې/ پروژه های انتقالی	۱۰		
10_2	New Projects	0	0	0	12716	0	268266	288	0	268266	13004	0	1	2	نوي پروژې/ پروژه های جدید	۱۰		
10_3	Projects Designed	0.03	0	0	0	12400	46912	0	12400	46912	0	2	2	0	پروژه جوړونه/ پروژه سازی	۳۰		
11	Ministry of Agriculture, Irrigation & Livestock	4.83	1527910	3770710	5687258	666360	7043456	1786096	2194270	10814166	7473354	32	35	376	د کرنې، اوبو لګونې او مالدارۍ وزارت/ وزارت زراعت، آبپاشي و مالداري	۱۱		
11_1	Rehabilitation Projects	0.10	16750	151190	210298	27650	147821	149480	44400	299011	359778	6	3	22	د بیا رغونې پروژې/ پروژه های احیای مجدد	۱۱		
11_2	Transfer Projects	4.59	1511160	3539236	5476960	576300	1474433	1545914	2087460	5013669	7022874	24	24	345	انتقالی پروژې/ پروژه های انتقالی	۲۱		
11_3	New Projects	0	0	80284	0	5284979	90702	0	5365263	90702	0	0	7	9	نوي پروژې/ پروژه های جدید	۳۱		
11_4	Projects Designed	0.14	0	0	0	62410	136223	0	62410	136223	0	2	1	0	پروژه جوړونه/ پروژه سازی	۴۱		
12	Ministry of Higher Education	1.23	128640	669398	712364	430310	608172	863774	558950	1277570	1576138	12	21	62	د لوړو زده کړو وزارت/ وزارت تحصیلات عالی	۱۲		
12_1	Transfer Projects	1.23	128640	669398	712364	430310	608172	749150	558950	1277570	1461514	12	21	60	انتقالی پروژې/ پروژه های انتقالی	۱۲		
12_2	New Projects	0	0	0	0	0	114624	0	0	114624	0	0	0	2	نوي پروژې/ پروژه های جدید	۲۱		
13	Ministry of Public Works \	13.46	316970	0	0	5801970	0	6118940	0	0	0	38	0	0	د توپانکو وزارت/ وزارت فوائد عامه	۱۳		
13_1	Rehabilitation Projects	1.19	2410	0	0	536590	0	530000	0	0	0	4	0	0	د بیا رغونې پروژې/ پروژه های احیای مجدد	۱۳		
13_2	Transfer-Projects	10.05	313790	0	0	4255060	0	4568850	0	0	0	28	0	0	انتقالی پروژې/ پروژه های انتقالی	۲۱		
13_3	Projects Designed	2.22	770	0	0	1010320	0	1011090	0	0	0	6	0	0	پروژه جوړونه/ پروژه سازی	۳۱		
14	Ministry of Commerce & Industries	0.57	0	0	0	259190	239137	181660	259190	239137	181660	4	5	18	د صنعت او سوداګرۍ وزارت/ وزارت صنعت و تجارت	۱۴		
14_1	Transfer Projects	0.57	0	0	0	259190	236137	174262	259190	236137	174262	4	4	17	انتقالی پروژې/ پروژه های انتقالی	۱۴		
14_2	New Projects	0	0	0	0	3000	7398	0	3000	7398	0	1	1	1	نوي پروژې/ پروژه های جدید	۲۱		
15	Ministry of Public Health	12.25	4751970	16405672	9674000	817060	5101875	6150670	5569030	21507547	15824670	28	44	275	د عامې روغتیا وزارت/ وزارت صحت عامه	۱۵		
15_1	Rehabilitation Projects	0	0	0	0	1707487	0	1707487	0	0	0	0	1	0	د بیا رغونې پروژې/ پروژه های احیای مجدد	۱۵		

Continued Table 14-11:...

جدول ۱۱-۱۴ دام: ... / ادامه جدول ۱۱-۱۴:...

No	Ministry \ Department	سلفه نظر ۱۴۰۰-۲۱ فصلي نظر ۱۴۰۰	له بهرانيو سر چيني خفہ لکيتا / مصروف از منابع خارجي			له کورنيو سر چيني خفہ لکيتا / مصروف از منابع داخلي			Total Expenditure			Number of projects			وزارت / اداره	شماره / شماره
			Exp. from external resources			Exp. from internal resources			Total Expenditure			Number of projects				
			۲۰۲۱	۲۰۲۰	۲۰۱۹	۲۰۲۱	۲۰۲۰	۲۰۱۹	۲۰۲۱	۲۰۲۰	۲۰۱۹	۲۰۲۱	۲۰۲۰	۲۰۱۹		
15_2	Transfer Projects	12.25	4751970	16405672	9674000	817060	3394388	5989056	5569030	19800060	15663056	28	43	263	انتقالي پروژي / پروژه ملي انتقالي	۲-۱۵
15_3	New Projects	0	0	0	0	0	161614	0	0	161614	0	0	0	12	نوي پروژي / پروژه ملي جديد	۲-۱۵
16	Ministry of Communication and Information Technology	0.11	18350	72135	983541	33650	789670	258171	52000	861805	1241712	6	12	12	د بنيانبرانو او معلوماتي ټيڪنالوجي وزارت / وزارت مخابرات و ټيڪنالوجي معلوماتي	۱۶
16_1	Transfer Projects	0.11	18350	72135	983541	33650	789670	252438	52000	861805	1235979	6	12	11	انتقالي پروژي / پروژه ملي انتقالي	۲-۱۶
16_2	New Projects	0	0	0	0	0	5733	0	0	5733	0	0	1	نوي پروژي / پروژه ملي جديد	۲-۱۶	
17	Ministry of Haji and Religious Affairs	0.05	0	0	0	21560	170032	291480	21560	170032	291480	5	4	33	د ارشاد، حج او اوقاف وزارت / وزارت ارشاد، حج و اوقاف	۱۷
17_1	Rehabilitation Projects	0.01	0	0	0	3470	0	0	3470	0	0	2	0	0	د بنيانغايوي پروژي / پروژه ملي احياي جديد	۲-۱۷
17_2	Transfer Projects	0.04	0	0	0	18090	170032	281694	18090	170032	281694	3	4	32	انتقالي پروژي / پروژه ملي انتقالي	۲-۱۷
17_3	New Projects	0	0	0	0	0	0	9786	0	0	9786	0	0	1	نوي پروژي / پروژه ملي جديد	۲-۱۷
18	Ministry of Education	0.70	102540	586712	697466	215920	2106826	1946369	318460	2693538	2643835	10	18	205	د پوهني وزارت / وزارت معارف	۱۸
18_1	Rehabilitation Projects	0.06	0	0	3246	27520	0	0	27520	0	3246	2	0	1	د بنيانغايوي پروژي / پروژه ملي احياي جديد	۲-۱۸
18_2	Transfer Projects	0.64	102540	586712	694220	188400	2106826	1658588	290940	2693538	2352808	8	18	190	انتقالي پروژي / پروژه ملي انتقالي	۲-۱۸
18_3	New Projects	0	0	0	0	0	287781	0	0	287781	0	0	14	نوي پروژي / پروژه ملي جديد	۲-۱۸	
19	Ministry of Labor and Social Affairs	0.11	4040	39943	100615	45400	268383	284481	49440	308326	385096	6	7	39	د کار او پلټنيزو چارو وزارت / وزارت کار و امور اجتماعي	۱۹
19_1	Transfer Projects	0.11	4040	39943	100615	45400	223022	284481	49440	262965	385096	6	6	39	انتقالي پروژي / پروژه ملي انتقالي	۲-۱۹
19_2	New Projects	0	0	0	0	0	45361	0	0	45361	0	0	0	0	نوي پروژي / پروژه ملي جديد	۲-۱۹
20	Ministry of Information and Culture	0.34	17160	85824	138989	137170	149711	113826	154330	235535	252815	7	10	17	د اطلاعاتو او فرهنگ وزارت / وزارت اطلاعات و فرهنگ	۲۰
20_1	Rehabilitation Projects	0.18	0	0	0	79740	149711	69859	79740	149711	69859	1	2	8	د بنيانغايوي پروژي / پروژه ملي احياي جديد	۲-۲۰
20_2	Transfer Projects	0.16	17160	85824	138989	57430	0	43967	74590	85824	182956	6	8	9	انتقالي پروژي / پروژه ملي انتقالي	۲-۲۰
21	Ministry of Repatriation and Refugees Affairs	0.03	4150	34023	34361	8420	403732	522188	12570	437755	556549	5	5	73	د راستنيزو پروژو او کورنو چارو وزارت / وزارت امور مهاجرينو و وخت کښندوگان	۲۱
21_1	Transfer Projects	0.03	4150	34023	34361	8420	384857	522188	12570	418880	556549	5	4	73	انتقالي پروژي / پروژه ملي انتقالي	۲-۲۱
21_2	New Projects	0	0	0	0	0	18875	0	0	18875	0	0	0	0	نوي پروژي / پروژه ملي جديد	۲-۲۱
22	Ministry of Urban Development and Land	3.99	0	989184	187710	1814940	3567883	4652899	1814940	4557067	4840609	47	16	81	د ښار جوړولو او حکمو وزارت / وزارت ښارواري و راضي	۲۲
22_1	Rehabilitation Projects	0.19	0	0	0	84850	174901	143217	84850	174901	143217	1	1	1	د بنيانغايوي پروژي / پروژه ملي احياي جديد	۲-۲۲
22_2	Transfer Projects	3.72	0	989184	187710	1692630	3302558	4402778	1692630	4291742	4590488	44	13	78	انتقالي پروژي / پروژه ملي انتقالي	۲-۲۲

Continued Table 14-11:...

د ۱۱-۱۴ جدول دوام: ... ادامه جدول ۱۱-۱۴:...

.No	Ministry \ Department	سلطه نظارتی له ۱۴۰۰ قیصی نظر به مجموع ۱۴۰۰	له بهرینو سرچینو څخه لګښت/ مصارف از منابع خارجی			له کورنیو سرچینو څخه لګښت/ مصارف از منابع داخلی			Total Expenditure			Number of projects			شماره مشوره					
			Exp. from external resources			Exp. from internal resources			Total Expenditure			Number of projects								
			% of total 2021	۱۴۰۰	۱۳۹۹	۱۳۹۸	۱۴۰۰	۱۳۹۹	۱۳۹۸	۱۴۰۰	۱۳۹۹	۱۳۹۸	۲۰۲۱	۲۰۲۰		۲۰۱۹				
22_3	New Projects	0	0	0	0	90424	0	90424	0	90424	0	106904	2	0	2	0	2	2	نوي پروژي/ پروژه های جدید	
22_4	Projects Designed	0.08	0	0	0	37460	0	37460	0	37460	0	106904	2	0	2	0	2	2	پروژه خونیجا/ پروژه سازی	
23	Ministry of Women Affairs	0.36	156490	4583	3899	5640	44184	38909	162130	48767	42808	3	4	37	3	4	37	د ښځو چارو وزارت/ وزارت امور زنان		
23_1	Transfer Projects	0.36	156490	4583	3899	5640	44111	37597	162130	28694	41496	3	2	35	3	2	35	انتقالی پروژي/ پروژه های انتقالی		
23_2	New Projects	0	0	0	0	20073	1312	0	20073	1312	0	0	2	2	2	0	2	2	نوي پروژي/ پروژه های جدید	
24	Ministry of Rural Rehabilitation Development	14.41	6292210	22212352	15894992	258430	4317014	4781502	6550640	26529366	20676494	1184	5862	8255	1184	5862	8255	24	د کلبو د پراختیا او ښارغاوښي پروژو وزارت/ وزارت احساو انکشاف دهات	
24_1	Rehabilitation Projects	4.67	2041680	5841330	3864324	80300	4317014	0	2121980	10158344	3864324	271	1906	2627	271	1906	2627	24	د ښارغاوښي پروژي/ پروژه های احیای مجدد	
24_2	Transfer Projects	5.81	2585770	4581137	8641977	54110	0	4686639	2639880	4581137	13328616	672	1331	3502	672	1331	3502	24	انتقالی پروژي/ پروژه های انتقالی	
24_3	New Projects	3.93	1664760	11789885	3388691	124020	0	94863	1788780	11789885	3483554	241	2625	2126	241	2625	2126	24	نوي پروژي/ پروژه های جدید	
25	Ministry of National Defence	0.02	0	0	0	7660	33029	37285	7660	33029	37285	2	3	4	2	3	4	25	د ملي دفاع وزارت/ وزارت دفاع ملي	
25_1	Transfer Projects	0.02	0	0	0	7660	33029	30918	7660	33029	30918	2	3	3	2	3	3	25	انتقالی پروژي/ پروژه های انتقالی	
25_2	New Projects	0	0	0	0	0	0	6367	0	0	6367	0	0	1	0	0	1	1	نوي پروژي/ پروژه های جدید	
26	Ministry of Interior Affairs	0.50	0	0	0	47540	226120	390424	445647	226120	390424	493187	5	6	34	5	6	34	د کورنیو چارو وزارت/ وزارت امور داخله	
26_1	Transfer Projects	0.50	0	0	0	47540	226120	390424	445647	226120	390424	493187	5	6	34	5	6	34	انتقالی پروژي/ پروژه های انتقالی	
27	Ministry of Government in Parliament Affairs	0.01	0	0	0	3340	13911	14424	3340	13911	14424	1	1	1	1	1	1	1	27	په پارلماني چارو کې د دولت وزارت/ وزارت دولت در امور پارلماني
27_1	Transfer Projects	0.01	0	0	0	3340	13911	14424	3340	13911	14424	1	1	1	1	1	1	1	27	انتقالی پروژي/ پروژه های انتقالی
28	Academy of Science	0.01	0	0	0	3000	16796	14877	3000	16796	14877	2	5	5	2	5	5	5	28	د علومو اکاډمي/ اکاډمي علوم
28_1	Transfer Projects	0.01	0	0	0	3000	16796	11494	3000	16796	11494	2	5	4	2	5	4	4	28	انتقالی پروژي/ پروژه های انتقالی
28_2	New Projects	0	0	0	0	0	0	3383	0	0	3383	0	0	1	0	0	1	1	28	نوي پروژي/ پروژه های جدید
29	Attorney General's Office	0	0	0	0	998	102450	998	0	998	102450	0	1	9	0	1	9	9	29	د لويي کاروالي اداره/ اداره لويي کاروالي
29_1	Transfer Projects	0	0	0	0	998	78075	998	0	998	78075	0	1	7	0	1	7	7	29	انتقالی پروژي/ پروژه های انتقالی
29_2	New Projects	0	0	0	0	0	0	24375	0	0	24375	0	0	2	0	0	2	2	29	نوي پروژي/ پروژه های جدید
30	National Statistics and Information Authority	0	0	0	0	1404023	880385	0	1404023	880385	0	14	5	14	14	5	14	14	30	د احصايي او معلوماتو ملي اداره/ اداره ملي احصايه و معلومات
30_1	Transfer Projects	1.59	460170	0	0	264020	1255995	846727	724190	1255995	846727	14	4	12	14	4	12	12	30	انتقالی پروژي/ پروژه های انتقالی
30_2	New Projects	0	0	0	0	148028	33658	0	148028	33658	0	0	1	2	0	1	2	2	30	نوي پروژي/ پروژه های جدید

Continued Table 14-11:...

جدول ۱۱-۱۴ دام: ... / ادامه جدول ۱۱-۱۴:...

No	Ministry \ Department	سالانہ نظرياتي ۱۴۰۰-۲۱ فيصلي نظر به مجموع ۱۴۰۰	له بهرانيو سرچينو خفيه لکيت/			له کورانيو سرچينو خفيه لکيت/			Total Expenditure					Number of projects			وزارت/ اداره	شماره/شماره			
			مصروف از منابع خارجي			مصروف از منابع داخلي			%					توزيع مصروفات					تعداد پروژه ها		
			2021	2020	2019	2021	2020	2019	2021	2020	2019	2021	2020	2019	2021	2020			2019		
31	Independent Administrative reform and Civil Service Commission	0.77	344440	816433	193730	7230	44795	844170	351670	861228	1037900	2	4	7	د اداري اصلاحاتو و ملڪي خدمتونو خپلواک کميٽيون / کميٽيون مستقل اصلاحات اداري و خدمات ملڪي	۳۱					
31_1	Transfer Projects	0.77	344440	816433	193730	7230	44795	844170	351670	861228	1037900	2	4	5	انتقالي پروژي/ پروژه هلي انتقالي	۱۳۱					
31_2	New Projects	0	0	0	0	0	0	812092	0	0	812092	0	0	2	نوي پروژي/ پروژه هلي جديد	۳۱					
32	Disaster Preparedness Department	0.02	7760	25913	0	0	0	7760	25913	0	0	2	3	0	د بېستيو پر ضد د مياړو اوارو اداره هلي مبارزه پا حواحد	۳۲					
32_1	Rehabilitation Projects	0.01	3120	0	0	0	0	0	3120	0	0	1	0	0	د بيا رغاوني پروژي/ پروژه هلي احياي مجدد	۱۳۲					
32_2	Transfer Projects	0.01	4640	13500	0	0	0	4640	13500	0	0	1	1	0	انتقالي پروژي/ پروژه هلي انتقالي	۱۳۲					
32_3	New Projects	0	0	12413	0	0	0	0	12413	0	0	0	2	0	نوي پروژي/ پروژه هلي جديد	۱۳۳					
33	Control and Audit Office	0.03	9730	0	99231	4270	76747	5939	14000	76747	105170	3	2	5	د پلټني عالي اداره/ اداره عالي بررسني	۳۳					
33_1	Transfer Projects	0.03	9730	0	99231	4270	76747	5939	14000	76747	105170	3	2	5	انتقالي پروژي/ پروژه هلي انتقالي	۱۳۳					
34	National Environmental Protection Agency	0.06	0	0	0	28720	89155	76078	28720	89155	76078	2	3	4	اداره هلي حفاظت محيط زمينستا د خايرتال ساتنني ملي اداره	۳۴					
34_1	Transfer Projects	0.06	0	0	0	28720	89155	76078	28720	89155	76078	2	3	4	انتقالي پروژي/ پروژه هلي انتقالي	۱۳۴					
35	National Olympic Committee	0.03	0	0	0	11620	56902	58918	11620	56902	58918	2	4	6	د بيندي روژني او سټورټ لوي رياست/ رياست عمومي تريټ بډني و سټورټ	۳۵					
35_1	Transfer Projects	0.03	0	0	0	11620	56902	58918	11620	56902	58918	2	4	6	انتقالي پروژي/ پروژه هلي انتقالي	۱۳۵					
36	Kabul Municipality	1.54	443230	3927332	1983222	257170	465380	437133	700400	4392712	2420355	11	7	6	د کابل ښاروالي/ ښاروالي کابل	۳۶					
36_1	Rehabilitation Projects	0.21	31500	0	0	64850	0	0	96350	0	0	2	0	0	د بيا رغاوني پروژي/ پروژه هلي احياي مجدد	۱۳۶					
36_2	Transfer Projects	0.91	411730	847332	1980501	0	161762	101729	411730	1009094	2082230	7	5	4	انتقالي پروژي/ پروژه هلي انتقالي	۳۳۶					
36_3	New Projects	0.10	0	3080000	2721	46620	0	46620	3080000	2721	2721	1	1	1	نوي پروژي/ پروژه هلي جديد	۳۳۶					
36_4	Projects Designed	0.32	0	0	0	145700	303618	335404	145700	303618	335404	1	1	1	پروژه جوړونه/ پروژه ساتنې	۴۳۶					
37	The Supreme Court	0.00	0	0	0	1500	10175	12561	1500	10175	12561	1	2	14	د سترو محکمہ استرو محکمہ	۳۷					
37_1	Rehabilitation Projects	0	0	0	0	8833	3374	3374	0	8833	3374	0	1	8	د بيا رغاوني پروژي/ پروژه هلي احياي مجدد	۱۳۷					
37_2	Transfer Projects	0.00	0	0	0	1500	0	9187	1500	0	9187	1	0	6	انتقالي پروژي/ پروژه هلي انتقالي	۳۳۷					
37_3	New Projects	0	0	0	0	1342	0	0	1342	0	0	0	1	0	نوي پروژي/ پروژه هلي جديد	۳۳۷					
38	Directorate of Local Governance	2.10	799610	4762873	2701804	156410	648530	956020	7513659	3350334	5	5	40	د سيمه نيزو/ اکونومي اداره/ اداره اکونومي محلي	۳۸						
38_1	Transfer Projects	2.06	779090	4762873	2701804	156410	632781	935500	7513659	3334585	4	5	38	انتقالي پروژي/ پروژه هلي انتقالي	۱۳۸						
38_2	New Projects	0.05	20520	0	0	15749	20520	0	15749	0	15749	1	0	2	نوي پروژي/ پروژه هلي جديد	۱۳۸					

Continued Table 14-11:...

د د ۱۱-۱۴ جدول دوام: ... ادامه جدول ۱۱-۱۴:...

.No	Ministry \ Department	سلفه نظرياتي ۱۴۰۰-۰۵ فصلي نظر په مجموع ۱۴۰۰	له بهرني سرچينو څخه لگښت/ مصاريف از منابع خارجي				له کورنيو سرچينو څخه لگښت/ مصاريف از منابع داخلي				Total Expenditure				Number of projects			د پروژو شمير/ تعداد پروژه ها	د وزارت/ اداره	شماره
			Exp. from external resources		Exp. from internal resources		Total Expenditure				Number of projects									
			۲۰۲۱	۲۰۲۰	۲۰۲۱	۲۰۲۰	۲۰۲۱	۲۰۲۰	۲۰۲۱	۲۰۲۰	۲۰۲۱	۲۰۲۰	۲۰۱۹	۲۰۱۸						
39	National Standards Authority	0.00	0	0	0	1580	822	32912	1580	822	32912	1	1	1	3	د ملي ستنډرډ اداره / رياست ستنډرډ ملي	۳۹			
39_1	Transfer Projects	0.00	0	0	0	1580	0	32912	1580	0	32912	1	0	0	3	انتظامي پروژي / پروژو هاي انتظامي	۱۳۹			
39_2	New Projects	0	0	0	0	0	822	0	0	822	0	0	1	0	0	نوي پروژي / پروژو هاي جديد	۳۹			
40	House of the People of Afghanistan	0	0	0	0	0	10131	20532	0	10131	20532	0	1	1	1	ولسي جرگه / شوراي ملي	۴۰			
40_1	Rehabilitation Projects	0	0	0	0	0	10131	20532	0	10131	20532	0	1	1	1	د بيا رغابوي پروژي / پروژو هاي احيايي مجدد	۱۴۰			
41	Mashrano Jirga/ Upper-House	0	0	0	0	0	7365	7220	0	7365	7220	0	1	1	1	مشرانو جرگه / مشرانو جرگه	۴۱			
41_1	Transfer Projects	0	0	0	0	0	7365	7220	0	7365	7220	0	1	1	1	انتظامي پروژي / پروژو هاي انتظامي	۲۴۱			
42	General Directorate of Kuchis	0.00	0	0	0	280	25913	49238	280	25913	49238	1	3	6	د کوچيانو چارو د سمون لوي رياست / رياست عمومي استخام امور کوچي ها	۴۲				
42_1	Transfer Projects	0.00	0	0	0	280	25913	16414	280	25913	16414	1	3	5	انتظامي پروژي / پروژو هاي انتظامي	۱۴۲				
42_2	New Projects	0	0	0	0	0	0	32824	0	32824	0	0	0	1	1	نوي پروژي / پروژو هاي جديد	۲۴۲			
43	National Directorate of Security	0	0	0	0	0	95428	132656	0	95428	132656	0	2	8	د ملي امنيت لوي رياست / رياست عمومي امنيت ملي	۴۳				
43_1	Transfer Projects	0	0	0	0	0	95428	132656	0	95428	132656	0	2	8	انتظامي پروژي / پروژو هاي انتظامي	۱۴۳				
44	Directorate of Capital Development Zone	2.06	0	0	0	936680	940684	986948	936680	940684	986948	7	13	14	د پلازميني زون د پرمختيا اداره / اداره الكشاف زون پاښت	۴۴				
44_1	Rehabilitation Projects	0	0	0	0	0	19377	89116	0	19377	89116	0	1	1	1	د بيا رغابوي پروژي / پروژو هاي احيايي مجدد	۱۴۴			
44_2	Transfer Projects	2.06	0	0	0	936680	883578	862459	936680	883578	862459	7	11	12	انتظامي پروژي / پروژو هاي انتظامي	۲۴۴				
44_3	Projects Designed	0	0	0	0	0	37729	35373	0	37729	35373	0	1	1	1	پروژه جوړونه / پروژو سازي	۲۴۴			
45	Da Brishna Shirkat	4.04	1612240	17465147	20567713	222990	82465	1033700	1835230	17547612	21601413	18	17	18	د برېښنا شريکت / برېښنا شريکت	۴۵				
45_1	Rehabilitation Projects	0.42	43160	104437	213406	147860	51725	48374	191020	156162	261780	4	2	2	د بيا رغابوي پروژي / پروژو هاي احيايي مجدد	۱۴۵				
45_2	Transfer Projects	3.61	1569080	17360710	20354307	72600	30740	985326	1641680	17391450	21339633	13	15	16	انتظامي پروژي / پروژو هاي انتظامي	۲۴۵				
45_3	Projects Designed	0.01	0	0	0	2530	0	0	2530	0	0	1	0	0	0	پروژه جوړونه / پروژو سازي	۲۴۵			
46	Afghanistan Urban Water Supply & Sewerage Corporation	1.08	0	0	0	489760	737308	669928	489760	737308	669928	4	7	11	11	د اوبو لگولو او کاليبراسيون شريکت / شريکت ايرساي و کاليبراسيون	۴۶			
46_1	Transfer Projects	1.08	0	0	0	489760	737308	669928	489760	737308	669928	4	7	11	11	انتظامي پروژي / پروژو هاي انتظامي	۱۴۶			
46_2	Projects Designed	0	0	0	0	0	13728	0	0	13728	0	0	1	0	0	پروژه جوړونه / پروژو سازي	۲۴۶			
47	Afghanistan Independent Human Rights Commission	0	0	0	0	0	0	9885	0	0	9885	0	0	2	2	د بشر د حقونو خپلواک کميسيون / مستقل حقونو شپږ	۴۷			
47_1	Transfer Projects	0	0	0	0	0	0	9885	0	0	9885	0	0	2	2	انتظامي پروژي / پروژو هاي انتظامي	۱۴۷			

Continued Table 14-11:...

د ۱۱-۱۴ جدول دوام: ... ادامه جدول ۱۱-۱۴:...

.No	Ministry \ Department	سلسلہ نظر: ۱۴۰۰-۲۰۲۱ فیصدی نظر ۱۴۰۰	لہ بہرینو سرچینو ختمہ لکینت / مصارف ان منابع خارجی				لہ کورینو سرچینو ختمہ لکینت / مصارف ان منابع داخلی				Total Expenditure				Number of projects			د پروزو شمیر / تعداد پروژہ ها	شماره		
			Exp. from external resources				Exp. from internal resources														
			۱۴۰۰	۲۰۲۱	۲۰۲۰	۲۰۱۹	۲۰۲۱	۲۰۲۰	۲۰۱۹	۲۰۲۱	۲۰۲۰	۲۰۱۹	۲۰۲۱	۲۰۲۰	۲۰۱۹	۲۰۲۱	۲۰۲۰			۲۰۱۹	
48	Radio Television Afghanistan (RTA)	0.15	0	0	0	0	69100	272974	140198	69100	272974	140198	69100	272974	140198	1	2	5	د افغانستان ملي راډيو ټلويزيون / راډيو ټلويزيون ملي افغانستان	۴۸	
48_1	Rehabilitation Projects	0.15	0	0	0	0	69100	0	0	69100	0	0	69100	0	0	1	0	0	د بيارغاوني پروژي / پروژہ ملي احياي مجدد	۱-۴۸	
48_2	Transfer Projects	0	0	0	0	0	0	272974	140198	0	272974	140198	0	272974	140198	0	2	5	انتقالي پروژي / پروژہ ملي احياي انتقالي	۲-۴۸	
49	Afghanistan's Directorate of Land	0.31	23010	0	0	0	118290	0	0	141300	0	0	141300	0	0	5	0	0	د افغانستان د حکمو رياست / اداره اراضي افغانستان	۴۹	
49_1	Transfer Projects	0.23	23010	0	0	0	82680	0	0	105690	0	0	105690	0	0	4	0	0	انتقالي پروژي / پروژہ ملي احياي انتقالي	۱-۴۹	
49_2	Projects Designed	0.08	0	0	0	0	35610	0	0	35610	0	0	35610	0	0	1	0	0	پروژه جوړونه / پروژہ سازي	۲-۴۹	
50	Directorate of Civil Aviation	5.81	0	0	0	0	2642340	0	0	2642340	0	0	2642340	0	0	7	0	0	د ملگي هولي چلند اداري / اداره هوايي ملي افغانستان	۵۰	
50_1	Rehabilitation Projects	1.02	0	0	0	0	465250	0	0	465250	0	0	465250	0	0	3	0	0	د بيارغاوني پروژي / پروژہ ملي احياي مجدد	۱-۵۰	
50_2	Transfer Projects	4.74	0	0	0	0	2157110	0	0	2157110	0	0	2157110	0	0	3	0	0	انتقالي پروژي / پروژہ ملي احياي انتقالي	۲-۵۰	
50_3	Projects Designed	0.04	0	0	0	0	19980	0	0	19980	0	0	19980	0	0	1	0	0	پروژه جوړونه / پروژہ سازي	۳-۵۰	
51	Protection Directorate of the President	0.03	0	0	0	0	11530	157798	136070	11530	157798	136070	11530	157798	136070	1	2	3	د ولسمشر د ستاينې رياست / رياست محافظت رئيس جمهور	۵۱	
51_1	Transfer Projects	0.03	0	0	0	0	11530	157798	136070	11530	157798	136070	11530	157798	136070	1	2	3	انتقالي پروژي / پروژہ ملي احياي انتقالي	۱-۵۱	
52	Afghanistan Railway Authority (ARA)	2.18	7030	0	0	0	982180	0	0	982180	0	0	982180	0	0	5	0	0	د افغانستان د اوسني پټي / اداره / اداره خط آهن افغانستان	۵۲	
52_1	Rehabilitation Projects	1.52	0	0	0	0	693250	0	0	693250	0	0	693250	0	0	1	0	0	د بيارغاوني پروژي / پروژہ ملي احياي مجدد	۱-۵۲	
52_2	Transfer Projects	0.64	7030	0	0	0	284980	0	0	292010	0	0	292010	0	0	3	0	0	انتقالي پروژي / پروژہ ملي احياي انتقالي	۲-۵۲	
52_3	Projects Designed	0.01	0	0	0	0	3950	0	0	3950	0	0	3950	0	0	1	0	0	پروژه جوړونه / پروژہ سازي	۳-۵۲	
53	Office facilities for support of small funding sources in Afghanistan	0.68	308920	383030	185232	0	0	0	308920	383030	185232	0	308920	383030	185232	1	1	1	په افغانستان کې د ورو مالي مرستو د سرچينو د ملاتړ او آسانولو اداري / اداره ايجاد سپولټ براي حمايت منابع تمويله کوچک در افغانستان	۵۳	
53_1	Transfer Projects	0.68	308920	383030	185232	0	0	0	308920	383030	185232	0	308920	383030	185232	1	1	1	انتقالي پروژي / پروژہ ملي احياي انتقالي	۱-۵۳	
54	National Office for Protection of Disabled Persons	0.02	0	0	0	0	9930	0	28000	9930	0	28000	9930	0	28000	1	0	1	د معلولينو او شيدانو کورنيو د خوندمنځو لپاره ملي اداره / اداره حمايت از افراد دارای معلوليت و ورته شيداء	۵۴	
54_1	Transfer Projects	0.02	0	0	0	0	9930	0	0	9930	0	0	9930	0	0	1	0	0	انتقالي پروژي / پروژہ ملي احياي انتقالي	۱-۵۴	
54_2	New Projects	0	0	0	0	0	0	0	28000	0	0	28000	0	28000	0	0	0	1	0	نوي پروژي / پروژہ ملي احياي جديد	۲-۵۴

Continued Table 14-11:...

د ۱۱-۱۴ جدول دوم: .../ ادامه جدول ۱۱-۱۴:...

No	Ministry \ Department	سلطه نظر تو لوی ته ۱۴۰۰ نه قیصی تیر ۱۴۰۰ په مجموع	له کورنیو سرچینو څخه لګښت/ مصارف از منابع خارجی			له کورنیو سرچینو څخه لګښت/ مصارف از منابع داخلی			Total Expenditure			Number of projects			وزارت/ اداره	شماره
			۱۴۰۰	۲۰۲۱	۲۰۲۰	۲۰۱۹	۱۴۰۰	۲۰۲۱	۲۰۲۰	۲۰۱۹	۲۰۲۱	۲۰۲۰	۲۰۱۹			
55	Technical Vocational Education and Training	0.23	94350	179067	0	8840	92430	0	103190	271497	0	2	6	0	د تخنیکي او مسلکي زده کړه اداره/ اداره تعلیمات تخنیکي و مسلکي	۵۵
55_1	Transfer Projects	0.23	94350	179067	0	8840	92430	0	103190	271497	0	2	6	0	انتظامي پروژې/ پروژه های انتظامی	۱۵۵

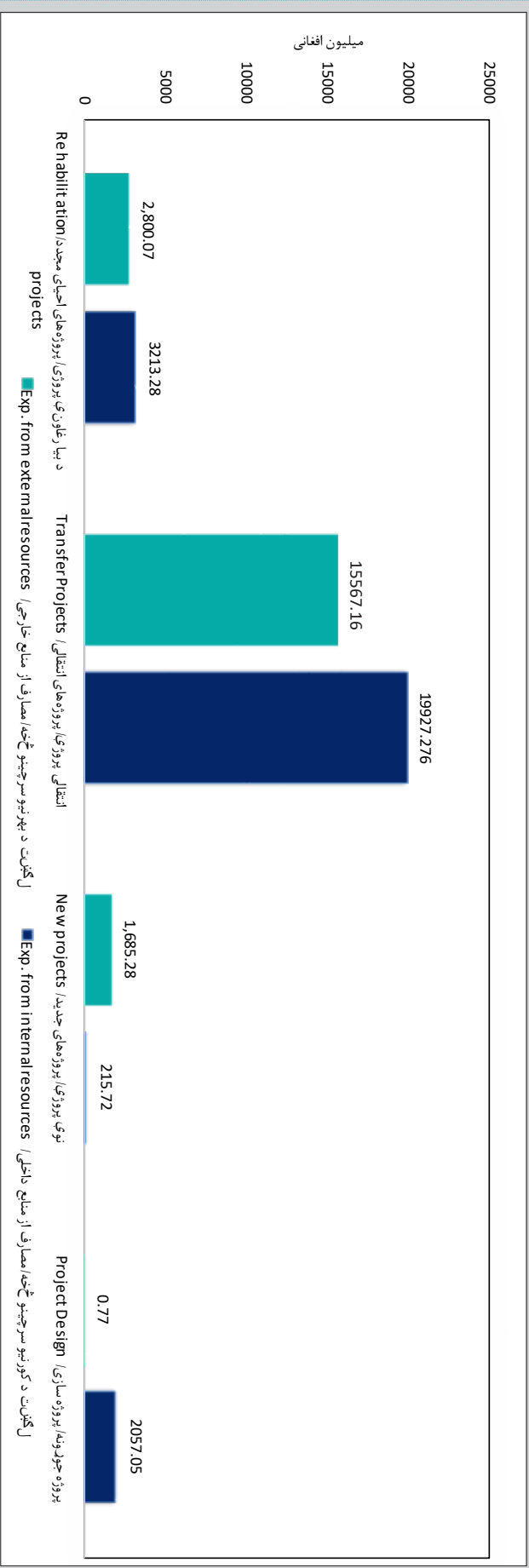
Source: Ministry of Finance

منبع: وزارت ملیه / سرچینه: مصالحي وزارت

پلټونه: ځینې وزارتونه او ادارې چې پخوا موجودې او اوس د افغانستان په اسلامي امارت کې منحل شوي له دې کبله چې په تو لویو لګښت او د پروژو په شمېر کې توپیر را نه شي له جمل څخه حذف نه شوه/ نوت: برخې وزارت ها و ادارې که قبلا موجود بود و قفلا در امرت اسلامی افغانستان منحل شده به ختم این که در مجموع ارقام تغییر وارد نگردد از جمل حذف نگردیده است.

Note: Ministries and departments that already existed and are currently dissolved in the Islamic Emirate of Afghanistan, Due to differences in overall expenditure and number of projects, it was not removed from the table.

د ۲-۱۴ گراف ۱۴۰۰ کال د کورنیو او بهرنیو سرچینو څخه د پراختیایي پروژو لګښت
گراف ۲-۱۴: مصارف پروژه های داخلی و خارجی در سال مالی ۱۴۰۰



د ۱۴-۱۲ جدول: تخصیص او مصرف په ۱۳۹۹ کال کې د پراختیایي پروژې د ولایت په توپیر (زر افغانی)

جدول: ۱۲-۱۴: تخصیص و مصرف بودجه انکشافی به تفکیک ولایت، سال ۱۳۹۹ (هزار افغانی)

Table 14-12: Allocation and Expenditure in Development Projects by Province- 2021 (Thousand Afs)

No	Province	د تخصیص له مخې لګښت سلنه / فیصدی مصرف نظر به تخصیص Percentage of consumption according to allocation	لګښت / مصرف Expenditure	تخصیص Allocation	ولایت	شمېره / شماره
	Total	83.18	160638909	193110514	ټوليزه/ مجموع	
1	Kabul	93.98	50550528.15	53787093	کابل	۱
1.1	Kabul city	81.24	35461680	43653129	کابل ښار/ شهر کابل	۱-۱
2	Kapisa	88.83	7141023	8039330	کاپیسا	۲
3	Parwan	80.27	2116761	2636914	پروان	۳
4	Wardak	76.99	1238379	1608395	وردک	۴
5	Logar	88.46	3186649	3602433	لوگر	۵
6	Nangarhar	75.07	5337299	7110164	ننګرهار	۶
7	Laghman	72.30	1961678	2713407	لغمان	۷
8	Panjsher	50.00	247365	494730	پنجشیر	۸
9	Baghlan	53.88	851717	1580814	بغلان	۹
10	Bamyan	82.81	1316694	1589943	بامیان	۱۰
11	Ghazni	73.64	1098186	1491340	غزنی	۱۱
12	Paktika	67.28	477989	710447	پکتیکا	۱۲
13	Paktya	54.18	318921	588640	پکتیا	۱۳
14	Khsot	62.48	1830792	2930281	خوست	۱۴
15	Kunarha	89.49	11986366	13393982	کنړونه/ کنړها	۱۵
16	Nooristan	50.00	427295	854590	نورستان	۱۶
17	Badakhshan	56.68	1614991	2849114	بدخشان	۱۷
18	Takhar	72.65	2022701	2784183	تخار	۱۸
19	Kunduz	77.01	2274050	2952986	کندز	۱۹
20	Samangan	94.63	3203079	3384967	سمنګان	۲۰
21	Balkh	70.98	911496	1284222	بلخ	۲۱
22	Sar-e-Pul	50.00	642292	1284584	سرپل	۲۲
23	Ghor	55.68	538400	966970	غور	۲۳
24	Daykundi	59.16	588652	994940	دایکندي	۲۴
25	Urozgan	51.71	112566	217702	ارزګان	۲۵
26	Zabul	52.25	580092	1110190	زابل	۲۶
27	Kandahar	58.59	2835437	4839116	کندهار	۲۷
28	Jawzjan	93.24	8108608	8696833	جوزجان	۲۸
29	Faryab	80.46	2245762	2791317	فاریاب	۲۹
30	Helmand	50.73	680025	1340363	هلمند	۳۰
31	Badghis	78.33	1981392	2529560	بادغیس	۳۱
32	Heart	77.30	3044560	3938631	هرات	۳۲
33	Farah	69.99	1177057	1681845	فراه	۳۳
34	Nimroz	94.44	2528427	2677359	نیمروز	۳۴

Source: Ministry of Finance

منبع: وزارت مالیه / سرچینه: دمالیې وزارت

یادونه: دغه ارقام تر اوسه د اقتصاد وزارت نه دی ورکړی او ښایي په راتلونکي کې بدلون ومومي. دغه ارقام د ۱۳۹۹ کال لپاره دي. نوت: ارقام تا فعلاً از طرف وزارت مالیه ارایه نگرديده در آینده قابل تغییر است، ارقام مربوط به سال ۲۰۲۰. The figures have not been provided yet by the ministry of Economy and it may change in the future. The figures are for the year 2020

د ۱۳-۱۴ جدول: هوکړه او ورکړل شوي مرستې په ۱۴۰۰ کال کې (میلیون ډالر)

جدول ۱۳-۱۴: کمک‌های موافقه شده و پرداخت شده سال ۱۴۰۰ (میلیون ډالر)

Table 14-13: Donors Aid Commitment and Disbursement 2021 (US\$ Million)

.No	Index	د هوکړو شويو پیسو تولید/ مجموع پوډ موافقه شده Total Committed	مجموع پرداخت حقیقی Total Disbursed	تولی ورکړي شوي/ د رېسټینې مرستې پاتې برخه/ باقی کمک حقیقی Remaining (Pl-Disb)	هوکړي شوي پاتې سلنه/ شده/ فیصدي باقی موافقه Remaining % Committed	سکتور	شمېره/ شمارة
	Total	3372.85	0	3,372.85	100	ټوليزه/ مجموع کل	
1	Total Bilateral Aids	2460.85	0	2,460.85	100	د دوه اړخيزو مرستو ټوليزه/ مجموع کمک‌های دو جانبه	۱
1_1	Canada	67.50	0	67.50	100	کانادا	۱-۱
1_2	Finland	35.70	0	35.70	100	فنلند	۲-۱
1_3	Denmark	64.00	0	64.00	100	ډنمارک/ دنمارک	۳-۱
1_4	Germany	511.70	0	511.70	100	آلمان	۴-۱
1_5	India	250.00	0	250.00	100	هند	۵-۱
1_6	United States of America (USA)	600.00	0	600.00	100	د امریکي متحده ایالات/ ایالات متحده امریکا	۶-۱
1_7	Italy	41.64	0	41.64	100	ایتالیا	۷-۱
1_8	Australia	38.85	0	38.85	100	استرالیا	۸-۱
1_9	Japan	180.00	0	180.00	100	جاپان	۹-۱
1_10	United Kingdom (UK)	207.70	0	207.70	100	انگلستان	۱۰-۱
1_11	Republic of Korea (ROK)	35.00	0	35.00	100	د کوریا جمهوریت/ جمهوری کوریا	۱۱-۱
1_12	Sweden	255.00	0	255.00	100	سوېدن	۱۲-۱
1_13	Norway	17.00	0	17.00	100	ناروی	۱۳-۱
1_14	Swiss	28.34	0	28.34	100	سوئیس	۱۴-۱
1_15	New Zealand	59.50	0	59.50	100	نیدرلند	۱۵-۱
1_16	Turkey	37.50	0	37.50	100	ترکیه	۱۶-۱
1_17	France	4.36	0	4.36	100	فرانسه	۱۷-۱
1_18	Luxembourg	2.98	0	2.98	100	لوگزامبورگ	۱۸-۱
1_19	Austria	2.98	0	2.98	100	استریا	۱۹-۱
1_20	Czech Republic	18.00	0	18.00	100	د چک جمهوریت/ جمهوری چک	۲۰-۱
1_21	Indonesia	1.67	0	1.67	100	اندونیزیا	۲۱-۱
1_22	Estonia	0.70	0	0.70	100	استونیا	۲۲-۱
1_23	Ireland	0.50	0	0.50	100	ایرلند	۲۳-۱
1_24	Iceland	0.22	0	0.22	100	ایسلند	۲۴-۱
1_25	Lithuania	0.01	0	0.01	100	لیتوانیا	۲۵-۱
2	Total Multilateral Aids	912.00	0	912.00	100	د څو اړخيزه مرستو ټوليزه/ مجموع کمک‌های چند جانبه	۲
2_1	Asian Development Bank	221.00	0	221.00	100	د آسیا پرمختیایي بانک/ بانک انکشاف آسیایي	۱-۲
2_2	World Bank	334.00	0	334.00	100	نړیوال بانک/ بانک جهانی	۲-۲
2_3	Asian Development Bank	357.00	0	357.00	100	اروپایي اتحادیه/ اتحادیه اروپا	۳-۲

Source: Ministry of Finance

منبع: وزارت مالیه / سرچینه: د مالیې وزارت

یادونه: دغه ارقام تر اوسه د اقتصاد وزارت نه دی ورکړي او بنیایي په راتلونکي کې بدلون ومومي. دغه ارقام د ۱۳۹۹ کال لپاره دي. نوټ: ارقام تا فعلاً از طرف وزارت مالیه ارایه نگرديده در آینده قابل تغییر است، ارقام مربوط به سال

Note: The figures have not been provided yet by the ministry of Economy and it may change in the future. The figures are for the year 2020

د ۱۴-۱۴: جدول: لاس ته راغلي پورونه (میلیون ډالر)
جدول ۱۴-۱۴ دسترسی به قروض در سال (میلیون ډالر)

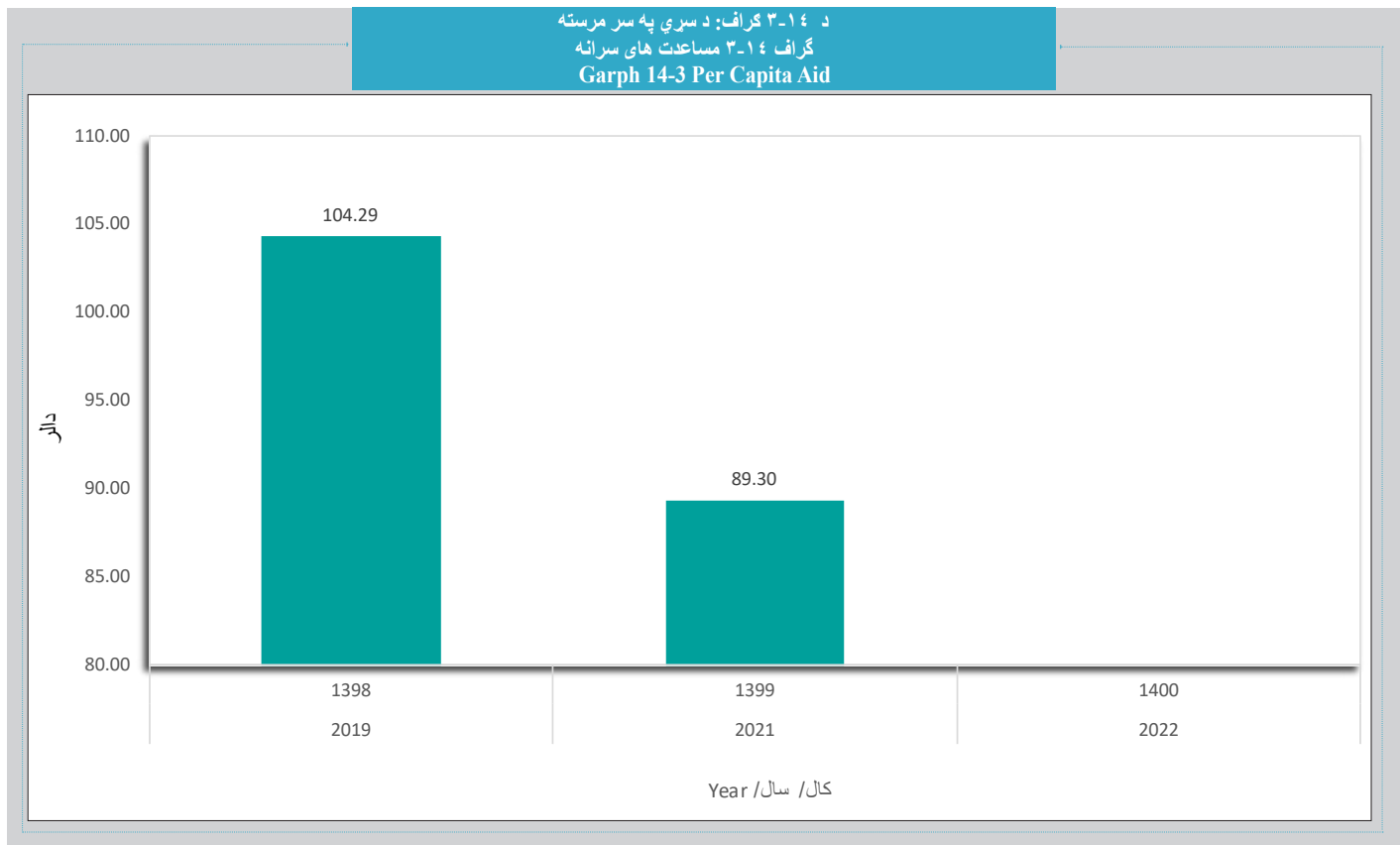
Table 14-14: Loans Availability & Year (US\$ Million)

No	Index	موده (کال) میعاد (سال) period (year)	لاس ته راغلي پورونه/ قروض قابل دسترس Loan Availability			سکتور	شمبره/ شماره
			۱۴۰۰ 2022	۱۳۹۹ 2021	۱۳۹۸ 2019		
	Total Bilateral Aids	0	141.5	359.74	**31.77	تولیزه/ مجموع	
1	Islamic Development Bank	0	0	10.93	0	اسلامی پرمختیایی بانک/ بانک انکشاف اسلامی	۱
2	International Monetary Fund (IMF)	0	141.5	348.81	**31.77	د بیسویروال وجهی صندوق/ صندوق وجهی بین المللی پول	۲

Source: Ministry of Finance

سرچینه: د مالی وزارت/ منبع: وزارت مالیه

د ۱۴-۳ گراف: د سړي په سر مرسته
گراف ۱۴-۳ مساعده های سرانه
Garph 14-3 Per Capita Aid



۱۵-۱۴ جدول: د خصوصی کورني او بهرني شرکتونو په ۱۳۹۹ کې ثبت شوي، شمېر او لومړني پانگوني د سکتورونو په توپير (میلیون افغانی).

جدول ۱۵-۱۴: تعداد شرکت‌ها/ نهاد های خصوصی داخلی و خارجی ثبت شده در سال ۱۳۹۹ با سرمایه گذاری ابتدایی، به تفکیک سکتور (میلیون افغانی)

Table 14-15 :Number of Internal and External private Registered companies in 2020, with initial investment by Sector (Million Afs)

.No	Province	بهرني شرکتونه/ شرکت‌های خارجی		کورني شرکتونه/ شرکت‌های داخلی		کورني او بهرني شرکتونو/ شرکت‌ها یا نهاد های داخلی و خارجی خصوصی		ولایت	شمیره/ شماره
		External companies		Internal companies		Internal & External companies			
		د پانگوني ارزښت سرمایه گذاری Investment Value	شمېر تعداد Number of Company	د پانگوني ارزښت سرمایه گذاری Investment Value	شمېر تعداد Number of Company	د پانگوني ارزښت سرمایه گذاری Investment Value	شمېر تعداد Number of Company		
	Total	8508.64	85	16987.67	7192	25496.31	7277	تولیزه/ مجموع	
1	Agriculture, forestry and livestock	0	0	507.3	277	507.3	277	کرنه، ځنگلونه او مالداري/ زراعت، جنگلداری و مالداري	۱
2	Mining	8.5	2	108.67	95	117.17	97	کانونه/ استخراج معادن	۲
3	Industries and production activities	6	2	10057	471	10063	473	صنایع او تولیدي فعالیتونه/ صنایع و فعالیت‌های تولیدی	۳
4	Electricity and gas	0	0	178.02	24	178.02	24	برېښنا او گاز، برق و گاز	۴
5	Water supply; sewerage, waste management and remediation activities	0	0	6.01	20	6.01	20	د اوبو، فاضله اوبو او موادو مدیریت/ آب، فاضلاب و مدیریت مواد زائده	۵
6	Construction	13.39	13	1559.7	909	1573.09	922	جوړول او جوړښت/ ساخت و ساز	۶
7	Trade, repair of vehicles and motorcycles	94.5	21	2648.6	3451	2743.1	3472	سوداگري او د وسایطو او موټرسایکلونو ترمیم/ تجارت، تعمیر وسایل نقلیه و موتوری	۷
8	Transportation and storage	7784.50	12	1046.4	979	8830.90	991	ترانسپورت او گودام/ ترانسپورت و گدام	۸
9	Information and communication	1.5	2	48.54	40	50.04	42	مخابرات، معلومات او پیوستونونه/ اطلاعات و ارتباطات	۹
10	Financial, insurance and support service activities	0	0	10.5	12	10.5	12	مالي فعالیتونه، بیمې او ملاتړ/ خدمتونه/ فعالیت‌های مالی، بیمه و خدمات حمایتی	۱۰
11	Education, Professional and scientific and technical activities	0	0	214.04	401	214.04	401	زده کړه/ تحصیلات	۱۱
12	Human health and social work activities	0	0	131.5	58	131.5	58	روغتیا او د ټولنیز کار فعالیتونه/ صحت و فعالیت‌های کار اجتماعی	۱۲
13	Other service activities	600.25	33	471.39	455	1071.64	488	د خدمتونو نور فعالیتونه/ دیگر فعالیت‌های خدماتی	۱۳

سرچینه: د سوداگري وزارت، د مرکزي او فکري ملکونو لوی ریاست/ منبع: وزارت تجارت و صنعت؛ ریاست عمومی ثبت مرکزی و ملکیت‌های فکری

یادونه: د مرکزي او فکري ملکونو لوی ریاست ارقام لاهم شتون نلري، ممکن په راتلونکي بدلون ومومي. نوت: از اینکه ارقام شرکت های خصوصی تا فعلاً بدسترس این اداره قرار نگرفته بنا امکان تغییر در نسخه بعدی در جدول هذا وجود دارد.

Note: The figures have not been provided yet by the Afghanistan Central Business Registry & Intellectual Property and it may change in the future.

د ۱۶-۱۴ جدول: په ۱۴۰۰ مالي کال کې په خزانه کې شته او چلند کې پیسې
جدول ۱۶-۱۴: پول موجود خزانه و در دوران سال مالی ۱۴۰۰

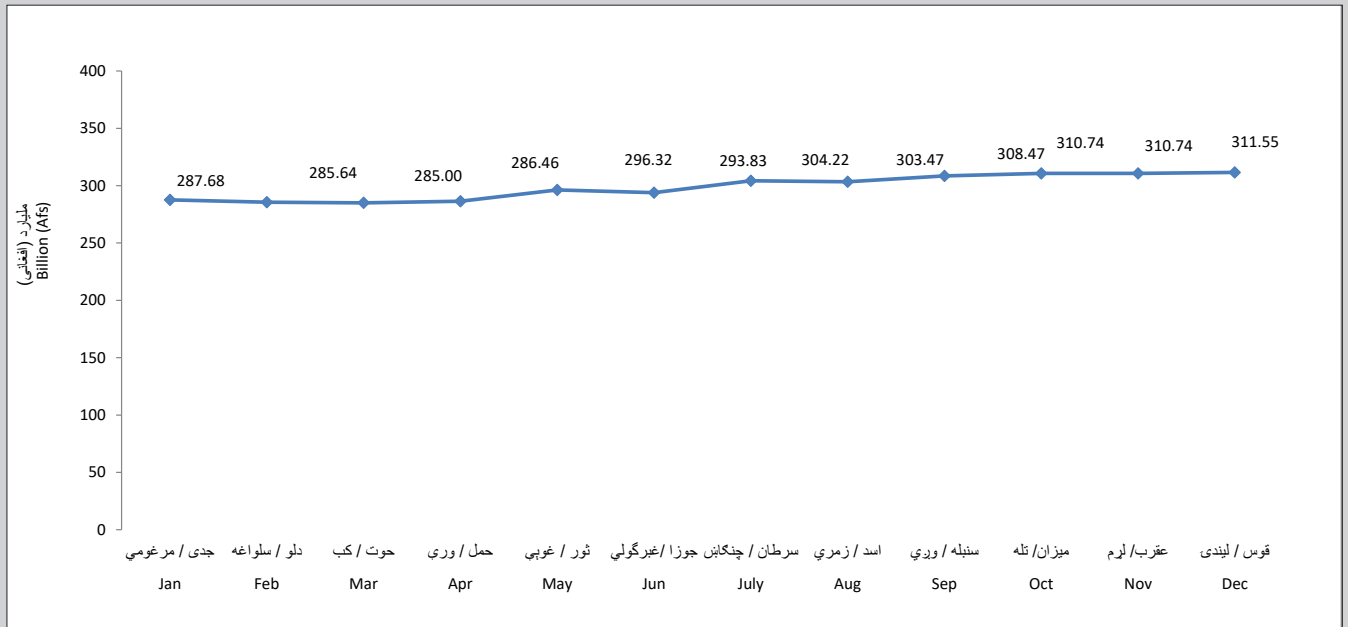
Table 14-16: Treasury and Currency in Circulation - 2021

Million Afs				میلیون افغانی/ میلیون افغانی
Currency	موجود خزانه د افغانستان بانک د افغانستان بانک په خزانه کې Cash in Treasury of Da Afghanistan Bank	موجود خزانه نماینده گی های د افغانستان بانک د افغانستان بانک د خانکو په خزانه کې موجودی پیسې Cash in Treasury of Da Afghanistan Bank Branches	پول در دوران په چلند کې پیسې Currency in Circulation	اسعار
January	9804.34	9816.55	287683.10	جدی / مرغومي
February	13042.40	8930.65	285639.94	دلو / سلواغه
March	13348.04	9369.59	285003.02	حوت / کب
April	12745.46	9632.69	286463.25	حمل / وري
May	7383.72	7627.61	296319.75	ثور / غويي
June	7927.81	7839.87	293826.22	جوزا / غبرگولي
July	7689.71	5202.31	304222.43	سرطان / چنگاښ
August	8238.46	4814.17	303471.18	اسد / زمري
September	8574.16	5836.84	308470.00	سنبله / وري
October	7018.49	6554.82	310741.94	ميزان / تله
November	7173.15	6450.37	310737.33	عقرب / لړم
December	5702.53	7081.27	311550.10	قوس / ليندۍ

Source : Da Afghanistan bank

منبع: د افغانستان بانک سرچینه: د افغانستان بانک

د ۱۴-۴ شکل: په چلند کې پیسې ۱۴۰۰
شکل: ۱۴-۴: پول در دوران سال ۱۴۰۰
Graph 14-4: Currency in Circulation 2021



جدول ۱۷-۱۴ : په مالي کال کې د بانکي سکتور فعالیتونه
 جدول ۱۷-۱۴ : فعالیت‌های سکتور بانکی به تفکیک سال مالی
 Table 14-17: Banking Sector Activities by Year

Indicator	Unit	۱۴۰۰	۱۳۹۹	۱۳۹۸	واحد	مقیاس	شاخص
		2021	2020	2019			
Banks	No	12	12	13	باب/ شمیر		بانک‌ها / بانکونه
State-Owned Banks excluding Central Bank	No	3	3	3	باب/ شمیر		بانک‌های دولتی به استثنای بانک مرکزی / دولتی بانکونه پرته له مرکزي بانک
Private Commercial Banks	No	7	7	8	باب/ شمیر		بانک‌های تجاری خصوصی / خصوصی سوداگريز بانکونه
Branches of Foreign Banks	No	2	2	2	باب/ شمیر		نماینده گی های بانک‌های خارجی / د بهرنيو بانکونو څانگي
Branches	No	399	411	410	باب/ شمیر		نماینده گی ها / نماینده گی‌هایی
Government Banks	No	131	131	130	باب/ شمیر		بانک‌های دولتی / دولتی بانکونه
Private Merchandize Banks	No	265	276	276	باب/ شمیر		بانک‌های تجاری خصوصی / خصوصی سوداگريز بانکونه
Foreign Banks	No	3	4	4	باب/ شمیر		بانک‌های خارجی
Depositors	No	...	4328061	4012930	نفر		سپرده‌گذاران / اعانت اچونکي
Borrowers	No	52687	57718	66221	نفر		قرض گیرنده گان / د پور اخیستونکي
Total deposits	Mn Afs	221172.90	280467.86	266576.40	میلیون افغانی /میلیون افغانی		مجموع سپرده‌ها / ټول امانتونه
Deposits in Afghani	Mn Afs	59173.62	105445.51	82414.66	میلیون افغانی /میلیون افغانی		سپرده‌های افغانی / په افغانیو امانتونه
Deposits of Dollar in Afghani	Mn Afs	157026.01	169636.40	170838.57	میلیون افغانی /میلیون افغانی		سپرده‌های دالری به افغانی / دالری سپارل شوی پیسې په افغانیو
Deposits of other currency in Afghani	Mn Afs	4973.27	5385.95	13323.17	میلیون افغانی /میلیون افغانی		سپرده‌های سایر اسعار به افغانی
Total Loans	Mn Afs	37053.38	39559.39	41262.96	میلیون افغانی /میلیون افغانی		مجموع قروض / ټول پورونه
Total Assets of the Banking Sector	Mn Afs	277176.61	327012.10	313184.17	میلیون افغانی /میلیون افغانی		مجموع دارایی‌های سکتور بانکی / د بانکي سکتور ټوله شتمني
Branches of Foreign Banks	Mn Afs	18181.62	18874.91	17661.15	میلیون افغانی /میلیون افغانی		نماینده گی های بانک‌های خارجی / د بهرني بانکونو څانگي
State Banks	Mn Afs	83171.68	87852.62	85269.55	میلیون افغانی /میلیون افغانی		بانک‌های دولتی / دولتی بانکونه
Private Banks	Mn Afs	175823.31	220284.57	210253.47	میلیون افغانی /میلیون افغانی		بانک‌های خصوصی / خصوصي بانکونه
Net foreign assets	Mn Afs	1050561.75	87188.10	790413.85	میلیون افغانی /میلیون افغانی		دارایی‌های خالص خارجی / بهرني خالصه شتمني
Net foreign assets in Central Bank	Mn Afs	948748.66	760581.90	676608.21	میلیون افغانی /میلیون افغانی		دارایی‌های خالص خارجی در بانک مرکزی / بهرني خالصه شتمني په مرکزي بانک کې
Net foreign assets in Commercial Banks	Mn Afs	101813.09	111300.20	113805.64	میلیون افغانی /میلیون افغانی		دارایی‌های خالص خارجی در بانک‌های تجاری / بهرني خالصه شتمني په سوداگريزو بانکونو
Net foreign assets	Mn \$	10122.41	1130770.00	10080.73	میلیون دالر		دارایی‌های خالص خارجی / بهرني خالصه شتمني
Net foreign assets in Central Bank	Mn \$	9141.42	9864.20	8629.29	میلیون دالر		دارایی‌های خالص خارجی در بانک مرکزی / بهرني خالصه شتمني په مرکزي بانک کې
Net foreign assets in Commercial Banks	Mn \$	980.99	1443.50	1451.44	میلیون دالر		دارایی‌های خالص خارجی در بانک‌های تجاری / بهرني خالصه شتمني په سوداگريزو بانکونو
Broad money (M2)	Mn Afs	540610.27	575737.90	513759.32	میلیون افغانی /میلیون افغانی		پول گسترده / پراخي پيسې
Narrow money (M1)	Mn Afs	498367.20	535364.00	479896.42	میلیون افغانی /میلیون افغانی		پول محدود / محدوده پيسې
Deposits in Afghani (percentage of total deposits)	%	26.75	38.00	30.92	فیصد / سلنه		سپرده‌های افغانی (فیصد/ سلنه) نظر به مجموع سپرده‌ها) / سپارل شوی افغانی (سلنه) سپارل شوی پیسوته)
Deposits of Dollar in Afs (percentage of total deposits)	%	71.00	60.00	64.08	فیصد / سلنه		سپرده‌های دالری به افغانی (فیصدی نظر به مجموع سپرده‌ها) سپارل شوی دالری به افغانیو (سلنه) د ټولو سپارل شوی پیسوته)
Loans to deposits ratio	%	16.75	14.00	15.48	فیصد / سلنه		تناسب قرضه به سپرده‌ها / د پور تناسب سپارونکو ته
Broad money growth (M2)	%	-6.10	12.70	5.70	فیصد / سلنه		رشد پول گسترده / د پراخو پیسو وده
Narrow money growth (M1)	%	-6.91	11.56	5.83	فیصد / سلنه		رشد پول محدود / د محدودو پیسو وده
Currency in circulation growth	%	8.57	13.29	13.65	فیصد / سلنه		رشد پول در دوران / په چلند کې د پیسو وده

Source : Da Afghanistan bank

منبع : د افغانستان بانک / سرچینه : د افغانستان بانک

AFs

افغاني / افغاني

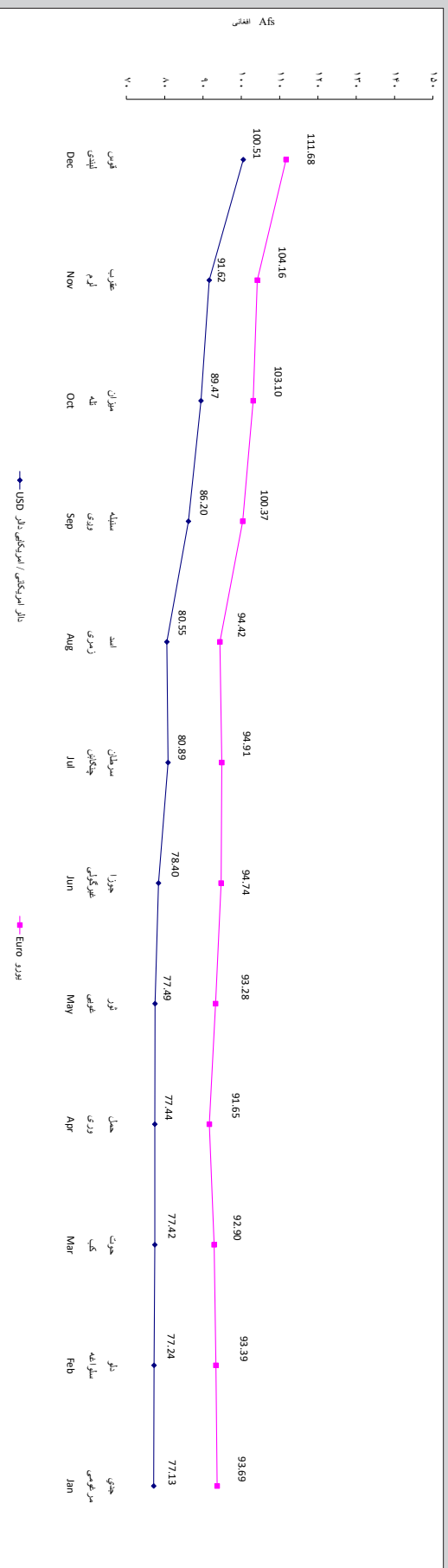
د ۱۸۰۱۴ : جمول : په ۱۴۰۰ کال کې په آزاد بازار د اسعارو د مياشتني راگرې وړکې منځنۍ بيه
جمول ۱۸۰۱۴ : اوسط ماهوار نرخ تبادلې اسعار در مقابل افغاني در بازار آزاد سال ۱۴۰۰
Table 14-18: Monthly Average Exchange Rate in Kabul Free Market 2021

Currency	قوس لښي	عرب لړم	موزان تله	سپڼه زوي	اسد زيری	سرطان چنگاين	جوزا غبرگولي	ثور غوي	حمل وړدي	حوت کب	لڼو سلواغه	جدي مرغسي	اسعار
	Dec	Nov	Oct	Sep	Aug	Jul	Jun	May	Apr	Mar	Feb	Jan	
USD	100.51	91.62	89.47	86.20	80.55	80.89	78.40	77.49	77.44	77.42	77.24	77.13	ډالر امریکایي / امریکایي ډالر
Euro	111.68	104.16	103.10	100.37	94.42	94.91	94.74	93.28	91.65	92.90	93.39	93.69	یورو / یورو
UK Pound	128.01	121.26	119.97	116.04	110.33	109.84	109.17	107.02	106.15	106.95	105.03	103.60	پونډ انګلیسي / انګلیسي پونډ
Swiss Frank	103.58	96.12	93.11	89.58	85.37	85.34	85.32	83.83	82.11	83.76	85.67	85.19	فرانک سویسي / سویسي فرانک
Chinese Yuan	14.09	13.06	12.52	12.45	11.91	11.91	11.83	11.72	11.64	11.68	11.61	11.16	یوان چيني / چيني یوان
1000 Indian Rupees	1167.39	1104.16	1081.23	1086.98	1086.64	1081.18	1066.92	1062.04	1062.35	1063.96	1058.75	1051.11	هزار روپيه هندي / زر هندي روپي
1000 Pakistani Rupees	541.57	482.27	500.90	505.08	494.88	499.15	497.23	496.30	496.56	485.70	479.90	479.59	هزار روپيه پاکستاني / زر پاکستاني روپي
1000 Iranian Tumans	3.37	3.27	3.23	3.22	3.20	3.29	3.33	3.31	3.13	3.22	3.40	3.19	هزار تومان آيراني / زر آيراني تومان
Saudi Riyal	25.80	23.93	23.38	22.49	21.15	21.07	20.71	20.56	20.60	20.62	20.57	20.49	ريال سعودي / سعودي ريال
UAE Dirham	26.35	24.33	23.98	23.05	21.70	21.64	21.27	21.08	21.11	21.10	21.05	21.01	درهم امارات / د اماراتو درهم

Source : Da Afghanistan bank

منلي : د افغانستان بانک / سرچينه : د افغانستان بانک

د ۱۴۰۰ -۱۴۰۱ : شکل په ۱۴۰۰ کال کې په آزاد بازار د اسعارو د مياشتني راگرې وړکې منځنۍ بيه
شکل ۱۴-۱۸ : اوسط ماهوار نرخ تبادلې اسعار در مقابل افغاني در بازار آزاد سال ۱۴۰۰
Ghnp14-18: Monthly Average Exchange Rate in Kabul Free Market 2021



د ۱۹-۱۴ د آزاد بازار کي د اسعارو د کالني راکړې ورکړې منځني بيه

جدول ۲۰۰۱۴: اوسط سالانه نرخ تبادلې اسعار در مقابل افغانی در بازار آزاد

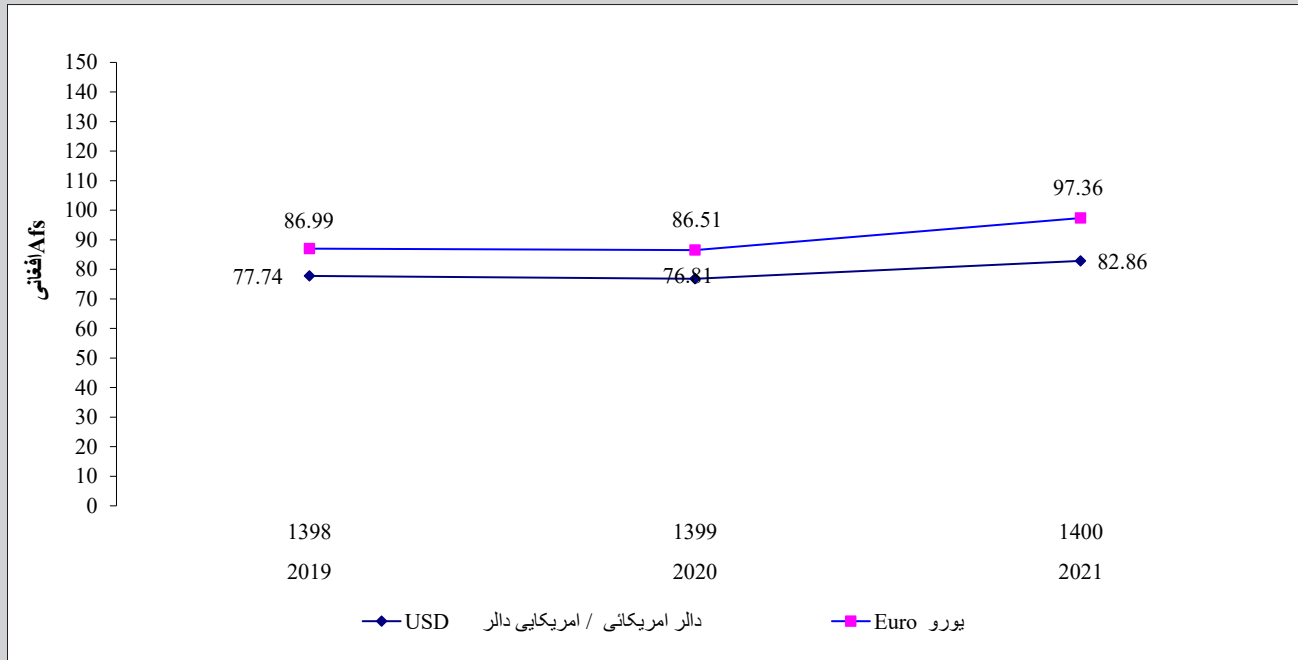
Table 14-20: Annual Average Exchange Rate

Currency	۱۴۰۰ 2021	۱۳۹۹ 2020	۱۳۹۸ 2019	اسعار
USD	82.86	76.81	77.74	دالر امریکائی / امریکایی دالر
Euro	97.36	86.51	86.99	یورو / یورو
UK Pound	111.95	97.07	98.45	پوند انگلیسی / انگلیسی پوند
Swiss Frank	88.25	79.09	77.34	فرانک سویسی / سویسی فرانک
Chinese Yuan	12.13	10.88	11	یووان چینیایی / چینیایی یووان
1000 Indian Rupees	1081.06	1031.68	1105.30	هزار روپیه هندی / زر هندي روپي
1000 Pakistani Rupees	496.59	474.88	518.83	هزار روپیه پاکستانی / زر پاکستانی روپي
1000 Iranian Tumans	3.26	4.21	6.41	هزار تومان ایرانی / زر ایرانی تومان
Saudi Riyal	21.78	20.08	20.62	ریال سعودی / سعودی ریال
UAE Dirham	22.31	20.66	21.12	درهم امارات / د اماراتو درهم

Source: Ministry of Finance

منبع: وزارت مالیه / سرچینه: د مالی وزارت

گراف ۱۴-۶: د اسعارو د کالني راکړې ورکړې منځني بيه
 گراف ۱۴-۶: اوسط سالانه نرخ تبادلې اسعار در مقابل افغانی
 Graph 14-6: Annual Average Exchange Rate Afghani per Currency





Section Fifteen پینځه لسمه برخه / بخش پانزدهم

.....

خپلواک دولتي او غیر دولتي بنسټونه
نهادهای مستقل دولتی و غیر دولتی

**Governmental and Non
Governmental Institutions**

د ۱۰۱۵ جدول: دولتي تصديو عوايد او لگښتونه د وزارت په توپير (زر افغاني)
جدول ۱۰۱۵: عوايد و مصارف شركت‌های تصدیه‌های دولتي به تفكيك وزارت (هزار افغاني)

Table 15-1: Revenue and Expenditure of Public Enterprises by Ministry (Thousand Afs)

No.	Ministry	۱۳۹۸				۱۳۹۹				۱۴۰۰				وزارت	شماره شپږه
		Revenue	Expenditure	Profit/ Loss	Revenue	Expenditure	Profit/ Loss	Revenue	Expenditure	Profit/ Loss					
	Total	10644597	7614076	3030521	3157813	2271528	886285	5785873	5469543	316330					
1	Ministry of Mines and Petroleum	5617398	3543591	2073807	1110641	333204	777437	433739	353375	80364					۱
1.1	Mazar-e-Sharif Fertilizers & Electricity	1945229	1269070	676159	1397	1213	184	424487	347525	76962					۱-۱
1.2	Shamal Coal	3148200	1885358	1262842	1027773	222994	804779	0	0	0					۲-۱
1.3	Afghan Gas	468598	331714	136884	0	0	0	0	0	0					۳-۱
1.4	Jabulsaraj Cement Co.	55371	57449	-2078	81471	108997	-27526	9252	5850	3402					۴-۱
2	Ministry of Energy & Water	6072	6256	-184	2400	2867	-467	2022	1420	602					۲
2.1	Steel Material Process Co	6072	6256	-184	2400	2867	-467	2022	1420	602					۲-۱
3	Ministry of Commerce and Industries	1721143	1162909	558234	1006333	1080156	-73823	3190820	3202911	-12091					۳
3.1	Afghan Birds Co.	39602	6302	33300	9148	2798	6350	2773	11341	-8568					۱-۳
3.2	Afsor Transportation Co.	30206	32613	-2407	28934	32959	-4025	0	0	0					۲-۳
3.3	Afghan Cart Co.	82372	15556	66816	30274	19664	10610	22105	11989	10116					۳-۳
3.4	Food and PublicNeeds Provision Co.	47936	35383	12553	23292	13703	9589	207115	122244	84871					۴-۳
3.5	Petroleum Co.	847472	329445	518027	720629	323893	396736	717168	311844	405324					۵-۳
3.6	Karakul Export Co.	61968	13086	48882	29076	8371	20705	34665	13471	21194					۶-۳
3.7	Balkh Textiles Co.	2128	2197	-69	2337	2111	226	3023	2216	807					۷-۳
3.8	Spinzar Cotton & Oil Co.	12177	7968	4209	59816	37105	22711	0	0	0					۸-۳
3.9	Center of Handicraft Development Co.	534042	680336	-146294	93626	630795	-537169	1263289	2692110	-1428821					۹-۳
3.11	Balkh Cotton & Veg Oil	57249	31707	25542	8232	3656	4576	8030	4557	3473					۱۰-۳
4	Ministry of Agriculture, Irrigation and livestock	5991	8316	-2325	969	5101	-4132	932652	33139	899513					۱۱-۳
4.1	Agricultural seed Co.	175433	102471	72962	176674	145961	30713	159825	182023	-22198					۴
4.2	Kabul Silo Co.	98210	45863	52347	110000	107752	2248	140980	169168	-28188					۱-۴
4.3	Polekhomy Silo Co.	58119	39478	18641	51621	25971	25650	17175	11572	5603					۲-۴
4.4	Balkh Silo Co.	10527	10094	433	6853	5195	1658	0	0	0					۳-۴
5	Ministry of Finance	8577	7036	1541	8200	7043	1157	1670	1283	387					۴-۴
		234182	110281	123901	104199	72020	32179	115069	86876	28193					۵

Continued Table 15-1:...

د ۱۰۵ جدول دوام: ... / ادامه جدول ۱۰۵-۱:...

No.	Ministry	۱۳۹۸			۱۳۹۹			۱۴۰۰			وزارت	شماره / شمېره
		Revenue عوايد	Expenditure لګښت مصارف	Profit/Loss زيان/ مفاد/ زيان	Revenue عوايد	Expenditure لګښت مصارف	Profit/Loss زيان/ مفاد/ زيان	Revenue عوايد	Expenditure لګښت مصارف	Profit/Loss زيان/ مفاد/ زيان		
5.1	Coin Manufacturing Co.	113666	25029	88637	17559	7662	9897	11474	9420	2054	د صکوکو منطبعي/تصدي/ منطبعه صکوک	۱۵
5.2	National Insurance Co.	120516	85252	35264	86640	64358	22282	103595	77456	26139	د افغان ملي بېمي شرکت/بېمه ملي افغان	۲۵
6	Ministry of Public Health	146304	136786	9518	151597	148403	3194	152998	149479	3519	د عامي روغتيا وزارت/وزارت صحت عامه	۶
6.1	Pharmacy Co.	146304	136786	9518	151597	148403	3194	152998	149479	3519	د فارسي چارو تصدي/تصدي امور فارسي	۱۶
7	Ministry of Defence	1406114	1331939	74175	28033	22482	5551	626758	557272	69486	د دفاع وزارت/ وزارت دفاع	۷
7.1	Construction Material Production Co.	2630	2861	-231	9107	7106	2001	21011	18097	2914	د ساختماني موادو د توليد تصدي/تصدي مواد ساختماني	۱۷
7.2	Maslakh Co. (Slaughterhouse)	1403484	1329078	74406	18926	15376	3550	605747	539175	66572	د مسلخ تصدي/ تصدي مسلخ	۲۷
8	Ministry of Transportation and Civil Aviation	97083	88049	9034	99692	37178	62514	340141	329109	11032	د ترانسپورت او هوايي چلند وزارت/وزارت ترانسپورت و هوايي	۸
8.1	Public Bus Co.	66869	47370	19499	80414	13401	67013	20516	18606	1910	د ملي بس تصدي/ تصدي ملي بس	۱۸
8.2	Central Transport Co.	30214	40679	-10465	19278	23777	-4499	319625	310503	9122	د مرکزي باربري تصدي/ تصدي باربري مرکزي	۲۸
9	Ministry of Information & Culture	280053	157584	122469	168825	112838	55987	133526	78957	54569	د اطلاعاتو او فرهنگ وزارت/وزارت اطلاعات و فرهنگ	۹
9.1	Hotels Co.	96150	37375	58775	89836	37766	52070	85484	31173	54311	د هوټلو تصدي/ تصدي هوټل ها	۱۹
9.2	Azady Printing Co.	67153	65504	1649	55545	56658	-1113	42974	39584	3390	د آزادي مطبوعاتو تصدي/ تصدي مطابع آزادي	۲۹
9.3	Afghan Tour Co.	116750	54705	62045	23444	18414	5030	5068	8200	-3132	د افغان تور تصدي/ شرکت افغان تور	۳۹
10	Kabul Municipality	10524	10153	371	225745	242860	-17115	326898	216027	110871	د کابل ښاروالي/ ښاروالي کابل	۱۰
10.1	Makoraraian Maintenance Co.	10524	10153	371	225745	242860	-17115	326898	216027	110871	د مکرورايانو د مرافقت تصدي/ تصدي ترمو و مرافقت مکرورايان ها	۱۰
11	Office of Administrative Affairs	950291	964057	-13766	83674	73559	10115	304077	312094	-8017	د چارو اداره/ اداره امور	۱۱
11.1	Ariana Afghan Airline Co.	950291	964057	-13766	83674	73559	10115	304077	312094	-8017	د آريانا افغان الوتتي شرکت/ د آريانا افغان هوايي شرکت	۱۱

Source: Ministries and Government Organizations

سرچينه: وزارتونه او دولتي اداري/منطبع وزارت ها و ادارات دولتي

د ۱۴۰۲ د دولتي تصديو توابعو ايد او لگښتونه د سېکټور په توپير (زر افغاني)
جدول ۱۴-۲: عوابعو و مصارف شرکتها تصدیهای دولتي به تکنیک سکتور (هزار افغاني)

Table 14-2: Revenue and Expenditure of Public Enterprises by Sector (Thousand Afs)

No.	Ministry	۱۳۹۸			۱۳۹۹			۱۴۰۰			وزارت	شماره/شپږه
		Revenue	Expenditure	Profit/Loss	Revenue	Expenditure	Profit/Loss	Revenue	Expenditure	Profit/Loss		
	Total	10644597	7614076	3030521	3157795	2271528	886267	5785873	5469543	316330	ټوليزه/مجموعه	
1	Productive sector	8045517	5896237	2149280	1597411	1288253	309158	3495804	3855427	-359623	ټوليزه/مجموعه	۱
1.1	Azady Printing Co.	67153	65504	1649	55545	56658	-1113	42974	39584	3390	د آزادي مطبوعاتو تصدیه/تصدیه مطابع آزادي	۱-۱
1.2	Mazar Fertilizer & Electricity	1945229	1269070	676159	1379	1213	166	424487	347525	76962	د مازشریف د سړو او برېښنا تصدیه/تصدیه کود و برق مزار شریف	۲-۱
1.3	Shamal Coal	3148200	1885358	1262842	1027773	222994	804779	0	0	0	د شمال د ډبرو سکور تصدیه/تصدیه ذغال سنگ شمال	۳-۱
1.4	Afghan Gas	4685598	331714	136884	0	0	0	0	0	0	د افغان گاز تصدیه/تصدیه افغان گاز	۴-۱
1.5	Kabul Silo	58119	39478	18641	51621	25971	25650	17175	11572	5603	د کابل سيلو تصدیه/تصدیه سيلوی کابل	۵-۱
1.6	Polekhotomy Silo	10527	10094	433	6853	5195	1658	0	0	0	د پلخومي سيلو تصدیه/تصدیه سيلوی پلخومي	۶-۱
1.7	Balkh Silo	8577	7036	1541	8200	7043	1157	1670	1283	387	د بلخ سيلو تصدیه/تصدیه سيلوی بلخ	۷-۱
1.8	Spinzer Cotton & Oil Co.	12177	7968	4209	59816	37105	22711	0	0	0	د سپين زر تصدیه/تصدیه سپين زر	۸-۱
1.9	Balkh Cotton & Veg.Oil Co.	57249	31707	25542	8232	3656	4576	8030	4557	3473	د بلخ د پنبو او نباتي غوړيو تصدیه/تصدیه پنبه و روغن نباتي بلخ	۹-۱
1.10	Coin Manufacture Co.	113666	25029	88637	17559	7662	9897	11474	9420	2054	د سکوکو مطبخي تصدیه/تصدیه مطبخه سکوک	۱۰-۱
1.11	Pharmacy Co.	146304	136786	9518	151597	148403	3194	152998	149479	3519	د فارسي چارو تصدیه/تصدیه امور فارسي	۱۱-۱
1.12	Steel Material Process Co	6072	6256	-184	2400	2867	-467	2022	1420	602	د فاري عاخره د توليد تصدیه/تصدیه توليد عاخره فاري	۱۲-۱
1.13	Jabulsaraj Cement Co.	55371	57449	-2078	81471	108997	-27526	9252	5850	3402	د جيل السراج د سمنتو تصدیه/تصدیه سمنت جيل السراج	۱۳-۱
1.14	Helmand Bost Co.	5991	8316	-2325	969	5101	-4132	932652	33139	899513	د هلمند بېست تصدیه/تصدیه بېست هلمند	۱۴-۱
1.15	Center of Handicraft Development Co.	534042	680336	-146294	2337	2111	226	1263289	2692110	-1428821	د لاسي صنايعو د پراختيا شرکت/شرکت مرکز لگښت صنايع دستي	۱۵-۱
1.16	Balkh Textiles Co.	2128	2197	-69	93626	630795	-537169	3023	2216	807	د بلخ د نساجي تصدیه/تصدیه نساجي بلخ	۱۶-۱
1.17	Construction & Material Process Co.	2630	2861	-231	9107	7106	2001	21011	18097	2914	د ساختماني موادو د توليد تصدیه/تصدیه توليد مواد ساختماني	۱۷-۱
1.18	Maslakh Co.-(Slaughterhouse)	1403484	1329078	74406	18926	15376	3550	605747	539175	66572	د مسلخ تصدیه/تصدیه مسلخ	۱۸-۱
2	Service sector	2599080	1717839	881241	1560384	988275	577109	2290069	1614116	675953	خدماتي سکتور/سکتور خدماتي	۲
2.1	Ariana Afghan Airline Co.	950291	964057	-13766	83674	73559	10115	304077	312094	-8017	د آريانا افغان الوتې شرکت/د آريانا افغان هوايي شرکت	۱-۲
2.2	Mille Bus Co.	66869	47370	19499	80414	13401	67013	20516	18606	1910	د ملي بس تصدیه/تصدیه ملي بس	۲-۲
2.3	Central Transport Co.	30214	40679	-10465	19278	23777	-4499	319625	310503	9122	د مرکزي ټرانسپورټ تصدیه/تصدیه ټرانسپورټ مرکزي	۳-۲
2.4	Afrot Transportation Co.	30206	32613	-2407	28934	32959	-4025	0	0	0	د افسوتو شرکت/شرکت افسوتو	۴-۲
2.5	Afghan Tour Co.	116750	54705	62045	23444	18414	5030	5068	8200	-3132	د افغان تور تصدیه/شرکت افغان تور	۵-۲

Continued Table 15-2:...

۲۰۱۵ جدول دوام: ... / ادامه جدول ۱۵-۲:...

No.	Ministry	۱۳۹۸ 2019			۱۳۹۹ 2020			۱۴۰۰ 2021			وزارت	شماره شماره
		عوايد عوايد	لكويت مصارف	زبان/ مفاد/ زيان	عوايد عوايد	لكويت مصارف	زبان/ مفاد/ زيان	عوايد عوايد	لكويت مصارف	زبان/ مفاد/ زيان		
		Revenue	Expenditure	Profit/ Loss	Revenue	Expenditure	Profit/ Loss	Revenue	Expenditure	Profit/ Loss		
2.6	Food and Public Needs Provision Co.	47936	35383	12553	23292	13703	9589	207115	122244	84871	د ارزاقو و عامه اړتياوو د تامين تصدي / تصدي ارزاق و تامين احتياجات عالمه	۶-۲
2.7	Agricultural Seed Co.	98210	45863	52347	110000	107752	2248	140980	169168	-28188	د بدري تخمونه تصدي / تصدي تخم هاي بدري	۷-۲
2.8	Makroralan Maintenance Co.	10524	10153	371	225745	242860	-17115	326898	216027	110871	د مکرزيانو د مرافقت تصدي / تصدي تدوير و مرافقت مکرزيانو ها	۸-۲
2.9	Hotel Co.	96150	37375	58775	89836	37766	52070	85484	31173	54311	د هوتلو تصدي / تصدي هوتل ها	۹-۲
2.10	National Insurance Co.	120516	85252	35264	86640	64358	22282	103595	77456	26139	د افغان ملي بيمی شرکت / شرکت افغان	۱۰-۲
2.11	Afghan Cart Co.	82372	15556	66816	30274	19664	10610	22105	11989	10116	د افغان کارت شرکت / شرکت افغان کارت	۱۱-۲
2.12	Afghan Bird Co.	39602	6302	33300	9148	2798	6350	2773	11341	-8568	د افغان طيور شرکت / شرکت افغان طيور	۱۲-۲
2.13	Petroleum Co.	847472	329445	518027	720629	323893	396736	717168	311844	405324	د نفتي مواد تصدي / تصدي مواد نفتي	۱۳-۲
2.14	Karakul Export Co.	61968	13086	48882	29076	8371	20705	34665	13471	21194	د قوه قلم د صادراتو شرکت / شرکت صادرات قوه قلم	۱۴-۲

Source: Ministries and Government Organizations

سرچينه: وزارتونه او دولتي اداري / منځني وزارت ها و ادارات دولتي

The figures have not yet been provided by the Ministry of Economic and may change in the future, the figures are for the year 2020.

۳-۱۵ د جدول: د پروژو شمېر او د غیر حکومتی مسسو لخوا په پراختیایي پروژو کې لگښت د سکتور او ولایت په توپیر ۱۳۹۹ (دالر)
جدول ۳-۱۵: تعداد پروژه های انکشافی توسط موسسات غیر حکومتی به تفکیک سکتور و ولایت سال ۱۳۹۹ (دالر)

Table 14-5: Number and Expenditure in Development projects by Non Government Organization by Sector and Province - 2020 (US\$)

No.	Province	ټول/ مجموع Total		خدمات Services		پوهنه/ معارف Education		کرنه/ زراعت Agriculture		روغتیا/ صحت Health		ولایت	شماره شمېر
		شماره/ تعداد No.	لگښت/ مصرف Expenditure	شماره/ تعداد No.	لگښت/ مصرف Expenditure	شماره/ تعداد No.	لگښت/ مصرف Expenditure	شماره/ تعداد No.	لگښت/ مصرف Expenditure	شماره/ تعداد No.	لگښت/ مصرف Expenditure		
	Total	9300	1010158345	5299	397450954	1618	139681147	641	75075619	1742	397950625	ټولپوره مجموع	
1	Kabul	1741	244098893	918	101953507	455	55812019	78	14218968	290	72114399	کابل	۱
2	Kapisa	134	5201786	75	2727385	33	1427289	6	91793	20	955319	کاپیسا	۲
3	Parwan	235	9717803	133	5002441	60	2013479	17	1703756	25	998127	پروان	۳
4	Wardak	107	13970021	63	1396026	15	1803538	6	968777	23	9801680	وردک	۴
5	Logar	104	14522052	61	5016154	13	295066	8	687406	22	8523426	لوگر	۵
6	Nangarhar	709	77274045	391	29068910	155	8714732	45	4773506	118	34716897	ننگرهار	۶
7	Laghman	189	16922018	102	3171732	30	755215	13	6346458	44	6648613	لغمان	۷
8	Panjsher	87	5332595	53	1327561	17	365722	1	117412	16	3521900	پنجشیر	۸
9	Baghlan	203	24920848	125	11258355	22	1275514	16	1339343	40	11047636	بغلان	۹
10	Bamyan	292	23013995	168	9354331	65	3704039	20	2393019	39	7562606	بامیان	۱۰
11	Ghazni	163	22971966	89	3975340	33	2724771	6	518553	35	15753302	غزنی	۱۱
12	Paktika	93	7799897	48	1017438	8	940933	9	657398	28	5184128	پکتیکا	۱۲
13	Paktya	179	13908496	98	3747810	21	1088103	14	1744977	46	7327606	پکتیا	۱۳
14	Khsot	213	14481750	128	5723273	33	2413112	8	1525538	44	4819827	خوست	۱۴
15	Kunar	230	19215903	125	5123352	36	1637157	18	1062272	51	11393122	کونړه/ کنړ	۱۵
16	Nooristan	102	8961330	52	1737817	7	231557	13	561347	30	6430609	نورستان	۱۶
17	Badakhshan	291	32109563	168	16362726	42	3335450	41	3720293	40	8691094	بدخشان	۱۷
18	Takhar	205	27189887	120	14801716	30	1726300	17	1819713	38	8842158	تخار	۱۸
19	Kunduz	265	29150991	171	11221857	26	2690184	16	1774028	52	13464922	کندز	۱۹
20	Samangan	205	19576720	113	8028580	21	2982757	40	2441223	31	6124160	سمگان	۲۰
21	Balkh	681	55326775	387	25772592	146	9224381	69	3981295	79	16348507	بلخ	۲۱
22	Sare-Pul	106	12659161	65	4743480	9	1170305	7	208661	25	6536715	سرپل	۲۲
23	Ghor	177	26119815	103	8241102	13	1986715	14	1860366	47	14031632	غور	۲۳
24	Daykundi	255	25192715	135	4985445	39	1094240	8	3263062	73	15849968	دایکندی	۲۴

Continued Table 15-3:...

۲۰۱۵-۲۰۱۶ جدول دوام: ... / ادامه جدول ۱۵-۳:...

No.	Province	تول / مجموع Total		خدمات Services		پوهنه/معارف Education		کږنه/ زراعت Agriculture		روغتيا/صحت Health		ولایت	شماره شمېر
		شماره/ تعداد No.	لګښت/ مصارف Expenditure	شماره/ تعداد No.	لګښت/ مصارف Expenditure	شماره/ تعداد No.	لګښت/ مصارف Expenditure	شماره/ تعداد No.	لګښت/ مصارف Expenditure	شماره/ تعداد No.	لګښت/ مصارف Expenditure		
25	Urozgan	116	13489248	66	3095114	14	845181	9	824811	27	8724142	ارگان	۲۵
26	Zabul	94	10279855	56	5332409	7	292196	2	131455	29	4523795	زابل	۲۶
27	Kandahar	440	47971658	272	24029307	58	5619158	18	2079785	92	16243408	کندهار	۲۷
28	Jawzjan	181	22508533	104	5332859	30	3779938	20	1695013	27	11700723	جوزجان	۲۸
29	Faryab	191	28470771	103	9890943	33	7103642	15	1031917	40	10444269	فاریاب	۲۹
30	Helmand	174	18486704	103	6739257	10	1686649	9	480889	52	9579909	هلمند	۳۰
31	Badghis	176	24660226	109	11263708	16	2587288	15	3215024	36	7594206	بادغیس	۳۱
32	Heart	667	71273459	407	36630367	110	7939522	40	4883294	110	21820276	هرات	۳۲
33	Farah	147	13067676	87	3604007	6	317481	15	2014177	39	7132011	فراه	۳۳
34	Nimroz	148	10311190	101	5774053	5	97514	8	940090	34	3499533	نیمروز	۳۴

Source: Ministry of Economy

سرچینه: د اقتصاد وزارت اقتصاد

The figures have not yet been provided by the Ministry of Economic and may change in the future, the figures are for the year 2020.

یادونه: دغه ارقام تر اقتصاد وزارت نه دي ورکړي او بنسټ یې راتلونکي کي بدلون ومومي، دغه ارقام د ۲۰۱۹ کال لپاره دي، لویټ: ارقام تا اعلان از طرف وزارت اقتصاد ارته لکه نکر بیده در آینده قابل تغير میباشد.

د ۱۵-۴ جدول: په ۱۴۰۰ کال کې ښاروالیو عواید او لګښتونه

جدول: ۱۵-۴: عواید و مصارف ښاروالی های کشور سال ۱۴۰۰

Table 15-4: Revenues and Expenditures of Municipalities

No.	Province	لګښتونه/ مصارف Expenditure			عواید Allocation	ولایت	شمېره/ شماره
		ټولګښتونه/ مجموع مصارف Total Expenditure	پراختیایي بودیجې/ بودجه انکشافی Development Budget	عادی بودیجه/ بودجه عادی Operatin Budget			
	Total	4004.07	1645.93	2358.14	3615.69	ټولیزه/ مجموع	
1	Kabul	4004.07	1645.93	2358.14	3615.69	کابل	۱
2	Kapisa	کاپیسا	۲
3	Parwan	پروان	۳
4	Wardak	وردک	۴
5	Logar	لوګر	۵
6	Nangarhar	ننګرهار	۶
7	Laghman	لغمان	۷
8	Panjsher	پنجشیر	۸
9	Baghlan	بغلان	۹
10	Bamyan	بامیان	۱۰
11	Ghazni	غزنی	۱۱
12	Paktika	پکتیکا	۱۲
13	Paktya	پکتیا	۱۳
14	Khsot	خوست	۱۴
15	Kunarha	کنړونه/ کنړها	۱۵
16	Nooristan	نورستان	۱۶
17	Badakhshan	بدخشان	۱۷
18	Takhar	تخار	۱۸
19	Kunduz	کنډز	۱۹
20	Samangan	سمنگان	۲۰
21	Balkh	بلخ	۲۱
22	Sar-e-Pul	سرپل	۲۲
23	Ghor	غور	۲۳
24	Daykundi	دایکنډی	۲۴
25	Urozgan	ارزگان	۲۵
26	Zabul	زابل	۲۶
27	Kandahar	کندهار	۲۷
28	Jawzjan	جوزجان	۲۸
29	Faryab	فاریاب	۲۹
30	Helmand	هلمند	۳۰
31	Badghis	بادغیس	۳۱
32	Heart	هرات	۳۲
33	Farah	فراه	۳۳
34	Nimroz	نیمروز	۳۴

Source: Municipalities

منبع: ښاروالی ها سرچینه: ښاروالیو

پہ احصائیوی کالنی کی مفاهیم او اصطلاحات
مفاهیم و اصطلاحات سالنامہ احصائیوی
Concepts and Terminologies

په احصایوي کالنۍ کې مفاهیم او اصطلاحات

دغه یادونې چې د ارقامو د سرچینې او میتودونو څخه د شاخصونو په توحید کې ځنې گټه اخیستل کېږي ترغور لاندې نیسي. دغه یادونې د جدولونو په توپیر او د هر جدول په منځ کې د شاخصونو په توپیر برابرې شوي دي.

ټولنیزې او ډموگرافیکي احصایې

د زېږون پر مهال ژوند ته تمه

د هغو کلونو له متوسط شمېر څخه عبارت دی چې ښایي یو نوزېږی ماشوم پکې ژوند وکړي په هغه صورت کې چې د ده د ژوندانه په اوږدو کې د مړینې نمونه د ده د زېږون له وخت سره ورته وي.

وگړي

د خلکو پر یوه ټولې باندې دلالت کوي چې په یوه ټاکلي وخت کې په یوې مشخصې جغرافیایي سیمې د بېلگې په ډول په یوې قارې، یوه هېواد، یوه ښار یا یوه کلي او داسې نورو کې ژوند کوي.

د وگړو گڼه گونډه

د وگړو گڼه گونډه یو مهم شاخص دی چې، د وگړو او هغې سیمې ترمنځ اړیکه چې پکې ژوند کوي، تشریح کوي.

د وگړو وده

په یوه ټاکلي زمانې واټن کې د وگړو له تغیر (ډېروالي یا کموالي) څخه عبارت ده چې اکثراً په سلنه ښودل کېږي.

د زېږون ټولیز میزان

د زېږون ټولیز میزان د هغو ماشومانو د متوقعه شمېر څخه عبارت دی چې د میندو یو نسل یې د خپلې امېندواری د ژوندانه په دوران کې نړۍ ته راوړي. دغه میزان معمولاً د هرې مېرمنې لپاره سنجول کېږي.

د زېږون ناخالص میزان

د یوه کال په موده کې په هرو ۱۰۰۰ وگړو کې د ژونديو زېږېدلو ماشومانو د شمېر او د هماغه کال په نیمایي کې د وگړو نسبت ته وايي.

د مړینې ناخالص میزان

د یوه کال په موده کې، په هرو ۱۰۰۰ وگړو کې د مړینو د شمېر او د هماغه کال په نیمایي کې د وگړو نسبت ته وايي.

د پاکو اوبو سرچینې ته لاس رسی

د هغو خلکو پر سلنې باندې اطلاق کېږي چې په پوره ډول د اوبو یوې مصنوعي سرچینې ته لاس رسی ولري، د تصفیه شویو او نه تصفیه شویو اوبو په شمول، خو سرچینې یې ناپاکې نه وي لکه په انگر کې دننه څاه گانې، چینې او په ښاري سیمو کې ژورې څاه گانې. داسې سرچینه کیدای شي چې له ۲۰۰ مترو څخه لیرې نه وي.

په کلیوالي سیمو کې پاکو اوبو ته لاس رسی په دې مانا دی چې د کورنۍ غړي دې ته اړ نه وي چې د ورځې یوه نامتناسبه برخه په اوبو راوړلو تېره کړي.

روغتیا ساتنې ته لاس رسی

د وگړو هغې سلنې څخه عبارت دی چې د مدفوعاتو د انتقال مناسبو اسانتیاوو ته لاس رسی ولري چې په موثره توگه ورسره د وگړو، څارویو او حشراتو له تماس څخه مخنیوی کولای شي.

د ماشومانو معافیت

د هغو واکسینونو میزان دی چې تر یو کلنۍ عمر لاندې ماشومانو ته د څلورو وژونکو ناروغیو (شري، ديفتري، شنه ټوخله او تیتانوس) په مقابل کې تطبیق کېږي.

ملي محاسبات

د ملي محاسباتو سپستم د ټولو اقتصادي محاسباتو، د شپیتونو بیلانس او جدولونو د یوې منسجمې، سازگارې او بشپړې مجموعې د وړاندې کولو لپاره یو کاري چوکاټ برابروي.

د ملي محاسباتو سپستم د مفاهیمو او د تیورۍ د اصولو له لحاظه په لوی اقتصاد باندې ولاړ دی او کاري چوکاټ یې د نړیوالو منل شویو مفاهیمو، تصنیفونو او تعریفونو په بنسټ ترتیب شوی دی. همدارنگه د ملي محاسباتو سپستم په اقتصادي فعالیتونو کې شاملو د مختلفو اقتصادي واحدونو او د واحدونو د گروپ لپاره لکه کورنۍ، سوداگریزې کمپنۍ، دولت او غیر انتفاعي موسسو د معاملاتو او راکړې ورکړې د ثبتولو لپاره زمینه برابروي.

د لوی اقتصاد د مجموعو اټکل چې د ملي محاسباتو په کاري چوکاټ کې توحیدېږي د ملي محاسباتو د احصایې په نوم یادېږي.

د فعالیت د څانگې نړیوال معیاري تصنیف

د اقتصادي فعالیتونو نړیوال معیاري تصنیف د اقتصادي فعالیتونو د نړیوالې سرچینې له تصنیف څخه عبارت دی چې موخه یې د اقتصادي فعالیتونو د کټگوریو د مجموعې برابرول دي او کېدلای شي د اړونده فعالیتونو د احصایو راټولولو او راپور ورکولو لپاره ځنې کار واخیستل شي.

کورني ناخالص تولید

د یوه هېواد په قلمرو کې په یوې ټاکلې دورې کې د توکو او خدمتونو د تولید شوي پولې ارزښت څخه عبارت دی. په بل عبارت کورني ناخالص تولید مساوی دی د ټولو تولید کوونکو مېشتو واحدونو زیات شوی ناخالص ارزښت د هېواد د سرحدنو په داخل کې په یوې ټاکلې دورې کې.

ناخالص زیات شوی ارزښت

ناخالص زیات شوی ارزښت د تولید د حاصل له مجموعې منفي د تولید د پروسې ترمنځ لگښت څخه عبارت دی.

ترمنځ لگښت

عبارت د توکو او خدمتونو د ارزښت څخه دی چې د تولید په پروسه کې د تولید د عواملو په حیث مصرف کېږي.

کورني ناخالص سړي سر تولید

د کورني ناخالص تولید ارزښت د روان کال د نفوسو پر شمېر باندې تقسیم ته وايي.

ناخالص ملي عاید

د کورني ناخالص تولید جمع له بهر څخه لاس ته راوړونکي عواید منفي بهر ته د عوایدو ورکړې ته وايي.

جاري قیمت

عبارت دی د خدمتونو او توکو د پولې ارزښت څخه په یوې ټاکلې حسابي دورې کې په روانو بیو هغه وخت چې معامله سرته رسېږي.

ثابت قیمت

عبارت دی د خدمتونو او توکو د پولی ارزښت څخه په یوې ټاکلې حسابي دورې کې د اساس کال د بیو پر بنسټ.

اساسه دوره

هغه دوره ده چې د شاخصونو لپاره وزنونه برابر وي او د اساسي دورې په حیث پېژندل شوی او نورې دورې یا کلونه له هغې سره پرتله کېږي.

له پر سوپ څخه د کورني ناخالص تولید ایستل

په ثابت قیمت کورني ناخالص تولید په روان قیمت د کورني ناخالص تولید په تقسیمولو سره محاسبه کېږي.

د کورني ناخالص تولید اساسي سکتورونه

۱- کرنه

د فعالیت د څانګې د نړیوال معیاري تصنیف مطابق، په کرنه کې غلې، حبوبات، مېوې، مالداري، ځنگلونه، ماهي نیونه او نور مرتبط فعالیتونه شامل دي.

۲- صنعت

په دغه سکتور کې کانونه، فابریکاتي صنایع، انرژي، اوبه، برېښنا، غاز او ساختمانونه شامل دي.

۳- خدمتونه

د خدمتونو په سکتور کې د نورو اقتصادي فعالیتونو د څانګو زیات شوی ارزښت شاملېږي لکه ټرانسپورټ او مخابرات، عمده او پرچون سوداګري، هوتلونه او رستورانټونه، بانکونه، بیمه، د معاملاتو لارښوونې، د استوګنځایونو مالکیت، دفاع او عامه اداره، غیردولتي موسسې، حرفوي شخصي خدمتونه د داخلي مرستو په ګډون، ښوونه او روزنه، روغتیايي پاملرنې، ګاراچونه، بیا رغونې او داسې نور خدمتونه.

د کورني ناخالص تولید د سنجونې لارې

کورني ناخالص تولید په درېیو لارو یعنی تولید، عاېد او لګښت باندې سنجول کېږي.

۱- د تولید طریقه

د تولید طریقه عبارت د تولید له ټولیز حاصل منفي د تولید عوامل یا ترمنځ لګښت څخه دي چې د تولید په پروسه کې په کار اچول کېږي یا ځنې کار اخیستل کېږي.

۲- د عاېد طریقه

د عاېد طریقه دویمه طریقه ده چې د بېلابېلو اقتصادي فعالیتونو زیات شوی ارزښت ورباندې سنجول کېږي چې برخې یې په لاندې ډول دي:

- کارکوونکو ته ورکړه (مزدوري او تنخواه) او نورې ګټې.
- عملیاتي مازاد یا مختلط عواېد
- د ثابتې سرمایې لګښتونه
- غیرمستقیم خالص مالیات

د دولتي او غیردولتي موسسو د خدمتونو وړاندې کوونکو ته عملیاتي مازاد نشته.

۳-۵ لگښت طریقه

د لگښت په طریقه کې د خصوصي سکتور، دولت، په گدام کې بدلونونو، د ثابتې ناخالصې سرمایې تشکل، د توکو او خدمتونو، د صادراتو او وارداتو د لگښتونو مستقلانه سنجش شاملېږي.

د ورستي لگښت مجموعي مخارج

عبارت د دولت او خصوصي سکتور د مجموعي لگښتونو څخه دي.

د دولت لگښت

د دولتي برخو د توکو او خدمتونو د جاري پېرودنو ټول لگښتونه په بر کې نيسي.

خصوصي لگښت

د کورنۍ او غیر انتفاعي موسسو په واسطه د امتعې په شکل د ټولو اخیستل شوي او ترلاسه شويو توکو او خدمتونو له ارزښت څخه عبارت دي.

د سرمایې تشکل

د جاري اقتصادي فعالیتونو له محصول او وارداتي توکو له هغو برخې څخه عبارت دي چې په یوه حسابي دوره کې مصرف شوي نه دي او بهر ته لېږدول شوي نه دي بلکه د ثابتې پانگې او د سرمایوي توکو په شکل په گدام کې اضافه شوې وې.

ثابتي سرمایوي شتمنۍ

عبارت دي له:

- با دوامه توکي چې د یو کال نه زیات دوام ولري
- د تولید په هدف او د عاېد د اېجادولو لپاره استعمالېږي
- ارزښت یې له ۳۰۰ امریکایي ډالرو څخه ډېر وي
- نوې ساختمانونه او یا آبادي چې د استفادې موده یې زیاته شوې وي
- د ځمکې بیا رغونه او یا ښه والی، د ونو پراختیا او یا زیاتوالی د لرگیو د تولید لپاره، باغونه، ځمکې، او دې ته ورته نور کرنیز فعالیتونه.

عامل خدمتونه

د کار او د سرمایې عاېد پکې شاملېږي چې نامېشتو کارگرانو ته ورکړل شوي عاېد او د پانگې اچونې عاېد (د مستقېمې پانگې اچونې ورکړې، بهاداره اسهامو باندي پانگه اچونه او نورې پانگې اچونې او د ذخېره وي شتمنېو څخه تر لاسه کېدنې) په بر کې نيسي.

غیر عامل خدمتونه

د بیمې د خدمتونو او بارگیری، د مسافرینو د خدمتونو، ټرانسپورتي خدمتونو، سفر او نورو خدمتونو محاسبه پکې شاملېږي. په دې کې د دولت د نمایندگیو سره د غیر مقیمو کسانو او د دولتي کارکوونکو معاملات چې په بهر کې استوگنه لري، همدارنگه د خصوصي اشخاصو معاملات د بهرنیو هېوادونو سره او د بهرنیو هېوادونو د هغه کارکوونکو معاملات چې د هېواد په دننه کې هستوگنه لري، شاملېږي.

کورني ناخالصه سپما

د کورني ناخالص توليد او د وروستي لگښت د مخارجو د مجموعې ترمنځ له توپير څخه لاس ته راځي.

د مستهلک د بېي شاخص

د کورنيو په واسطه د اخیستل شويو توکو او خدمتونو د بيو د عمومي کچې بدلونونه څرگندوي.

د راکړې ورکړې نرخ

په آزاد مارکېټ کې په يوه ټاکلي وخت کې د داخلي پيسو په مقابل کې د بهرنيو اسعارو د يوه واحد له بېي څخه عبارت دي.

ټول کورني عواید

عبارت له ټولو مالياتي او غېر مالياتي عوایدو څخه دي.

مالياتي عواید

عبارت له ټولو مستقيمو او غير مستقيمو مالياتو څخه دي.

مستقيم ماليات

مستقيم ماليات عبارت له هغو ماليو څخه دي چې د انفرادي عوایدو او يا موسسو څخه اخیستل کېږي.

غير مستقيم ماليات

عبارت له هغو ماليو څخه دي چې د مصرف کوونکو له لوري هغه وخت ورکول کېږي چې هغوی جنس او يا خدمتونه لاس ته راوړي او يا يې واخلي.

گمرکي محصول

پر توکو باندي د گمرکې ورکړي وړ لگښتونه او يا نور وارداتي لگښتونه په ځانگړې توگه هغه وخت چې د پوه هېواد ساحې يا قلمرو ته ننوځي، په بر کې نېسې.

غير مالياتي عواید

ټول دولتي عواید لکه د املاکو د خرڅلاو عواید، حق الامتياز، اداري اجرات، جريمې او داسې نور پکې شاملېږي.

مزد او معاشونه

د مالياتو، ټولنيزو تاميناتو د ونډې او د تقاعد د حقوقو له وضعه کولو دمخه کارکوونکو ته د خدمتونو د اجرا کولو په بدل کې ټولې نغدي ورکړې خو د جنس په ډول نه، په بر کې نيسي.

کرنه

په کرنه، مالداري، ماهي نيونه او ځنگلونو کې د کرنيز کار او فعاليت څخه عبارت دي.

کرنيزې سيمې

هغو سيمو ته ويل کېږي چه کرنه ورباندي وشي. په دې سيمو کې د اوبو لاندې سيمې او للمي سيمې شاملېږي.

د اوبو لاندې ځمکې

هغو ځمکو ته ويل کېږي چه د پوې اوبېزې سرچېنې څخه يې اوبه تامين شي لکه سيندونه، ارهټ، چيني او داسې نورې د اوبو ذخيرې.

للمي ځمکې

هغه ځمکې دي چې د بارانونو د اوبو او ذخيرو څخه اوبه کېږي.

تر کښت لاندې ځمکې

هغو ځمکو ته ويل کېږي چې د يو کلن او يا څو کلنو بوتو تر کښت لاندې وي.

کرنيزې ځمکې

د موقتو او دايمي بوټو د کرنې لاندې ځمکې، باغونه، کورنۍ باغچې او موقتې بوره ځمکې پکې راځي.

دايمي څړځايونه

هغه ځمکې دي چې په لوړو برخو کې واقع شوې وي او له ورشو څخه يې د مالدارۍ په برخه کې گټه اخيستل کېږي.

باغونه

هغې سيمې ته ويل کېږي چې څو کلن بوټي پکې کښېښول شوي وي او مېوه لرونکې او بې مېوې ونې، د ښکلا بوټي او د انگورو باغونه پکې شاملېږي.

ځنگلونه

هغې ځمکې ته ويل کېږي چې په طبيعي شکل پکې ډول ډول ونې لکه ناجو، لمنځ، جلغوزې او نورې ساقه لرونکې ونې پکې وي چې بوټي هم پکې شاملېږي.

نورې ځمکې

د هغو ځمکو څخه عبارت دي چې په کرنه کې ورڅخه په مستقيم ډول گټه نه اخيستل کېږي خو په نورو مواردو کې ورڅخه استفاده کېږي لکه هغه ځمکې چې د دريابونو تر پوښښ لاندې قرار ولري، غرونه، کرپر ځايونه (دغرو لمنې)، سړکونه، صنعتي مرکزونه، آبادۍ او داسې نور.

د انرژۍ څخه استفاده

د انرژي پر پيدا کوونکو توکو لکه برېښنا، نفتي توکي، روغنيات، د سون لرگي، د څارويو وچ شوي مدفوعات او د سون نورو دوديزو توکو په گټنې باندې اطلاق کېږي.

صنعتي توليدات

صنعت د جوړولو، هنر او کسب څخه عبارت دي. په کلي توگه له صنعت څخه موخه د موادو په شکل او ترکيب کې د بدلون راوستل دي.

په احصايوي کالنۍ کې استفاده شوي صنعتي څانگې

په احصايوي کالنۍ کې د نړيوال معيار د څلورم تصنيف له کوډ گذارۍ څخه کار اخيستل شوی دی.

بهرنۍ سوداگري

د نړۍ د مختلفو هېوادونو ترمنځ د توکو او خدمتونو د لېږد رالېږد (وارداتو او صادراتو) څخه عبارت دي.

صادرات

صادرات د هېواد له داخل څخه بهر ته د توکو د لېږدولو څخه عبارت دي. په دې مجموعه کې له صادراتو څخه

موخه د يوه هېواد له گمرکي قلمرو څخه د مالونو لېږدول دي.

واردات

واردات له بهر څخه د هېواد داخل ته د توکو او خدمتونو د داخلېدو په معنی دي. په دې مجموعه کې له وارداتو څخه موخه د مورد نظر هېواد گمرکي قلمرو ته د توکو داخلېدل دي.

د سوداگرۍ بيلانس

د سوداگرۍ بيلانس د صادراتو (FOB) او وارداتو (CIF) د ارزښت له توپير څخه عبارت دي.

بهرنۍ مرستې

د بلاعوضه او اوږد مهاله بهرنيو پورونو په شمول له هغو اقتصادي مرستو څخه عبارت دي چې په غير نظامي سکتور کې د لگولو په خاطر د دولتونو يا نړيوالو سازمانونو له خوا ورکول کېږي.

بلاعوضه مرستې

بلاعوضه مرستې عمدتاً هغه ورکړې په بر کې نيسي چې مرستې اخيستونکي د هغې په بيا ورکړه مکلف نه دي.

دوه اړخيزې بلاعوضه مرستې

په دوه اړخيزه مرستو کې هغه مرستې شاملېږي چې اجرائي مسووليت يې د ملي موسسو په غاړه وي او د هوکړو پر اساس هېواد په هېواد تر سره کېږي.

څو اړخيزې بلاعوضه مرستې

هغو مرستو ته ويل کېږي چې اجرائي مسووليت يې د نړيوالو موسسو په غاړه وي. په عمومي ډول د څو اړخيزه بلاعوضه مرستو په نوم يادېږي.

د دوه اړخيزو مرستو او څو اړخيزه مرستو ترمنځ توپير په دې کې دی چې دوه اړخيزه مرستې مستقيماً د دولتونو ترمنځ تبادلې کېږي، په داسې حال کې چې په څو اړخيزو مرستو کې د مرستې اخيستونکي او مرسته ورکونکي دوو هېوادونو ترمنځ يوه نړيواله موسسه عمل کوي.

مفاهیم و اصطلاحات سالنامه احصائیوی

این یادداشت‌ها منابع ارقام و میتودهای را که در توحید شاخص‌ها استفاده شده‌اند مورد بحث قرار می‌دهد. این یادداشت‌ها به تفکیک جداول و در داخل هر جدول به تفکیک شاخص تنظیم شده‌اند.

احصائیه‌های اجتماعی و دیموگرافی

توقع به حیات در اثنای تولد

عبارت از تعداد سال‌های می‌باشد که یک نوزاد ممکن است زندگی کند، در صورتی که الگوی مرگ و میر در طول حیات وی مشابه به زمان تولد او باشد.

نفوس یا جمعیت

به گروهی از مردم اطلاق می‌گردد که در یک وقت معین در یک ساحه مشخص جغرافیایی مانند یک قاره یک کشور یک شهر یک قریه و غیره زندگی می‌نمایند.

تراکم نفوس

تراکم نفوس شاخص مهمی است که رابطه میان نفوس و ساحه‌ای را که این جمعیت در آن زندگی می‌کنند توضیح می‌دارد.

رشد نفوس

رشد نفوس عبارت از تغییر (افزایش یا کاهش) در اندازه نفوس در فاصله معین زمانی می‌باشد.

میزان تولدات مجموعی

عبارت از تعداد متوقعه اطفالی است که یک نسل از خانم‌ها در طول حیات باروری خویش بدنیا خواهند آورد. این میزان معمولاً به فی نفر خانم ارائه می‌گردد.

میزان ناخالص تولدات

عبارت از تعداد تولدات زنده در طول یک سال بر تعداد نفوس در وسط همان سال می‌باشد.

میزان ناخالص وفیات

عبارت از تعداد وفیات در طول یک سال بر تعداد نفوس در وسط همان سال می‌باشد.

دسترسی به منبع آب مصون

به فیصدی مردمانی اطلاق می‌گردد که به یک مقدار آب کافی از یک منبع مصون دسترسی دارند به شمول آب تصفیه شده یا آب‌های تصفیه نشده اما غیرآلوده از منابعی مانند چاه حویلی، چشمه و یا چاه‌های عمیق در مناطق شهری. چنین منبع بوده می‌تواند که بیش‌تر از ۲۰۰ متر دور نباشد. در مناطق دهاتی دسترسی به آب مصون معنی آنست که اعضای خانوار مجبور نباشند تا قسمت نامتناسب روز را به آوردن آب صرف نمایند.

دسترسی به حفظ الصحه

عبارت از فیصدی نفوسی است که سهولت‌های مناسب انتقال مدفوعات به دسترس دارند که می‌توانند به شکل موثر از تماس مردم، حیوان و حشرات به آن جلوگیری به عمل آید.

معافیت اطفال

میزان واکسین‌های است که برای اطفال زیر سن یکسال در مقابل چهار مرض کشنده (سرخکان، دیفتری، سیاه سرفه و تیتا نوس) تطبیق می‌گردد.

محاسبات ملی

سیستم محاسبات ملی یک چوکات کاری را برای ارائه مجموعه حسابات منسجم، سازگار و مکمل اقتصاد کل، بیلانس شیت‌ها و جداول تهیه می‌دارد. سیستم محاسبات ملی براساس مفاهیم و اصول تیوری اقتصاد کل بنا نهاده شده و چوکات کاری آن مطابق به مفاهیم، تعاریف و تصانیف قبول شده بین‌المللی ترتیب شده است. هم‌چنان سیستم محاسبات ملی زمینه را برای ثبت معاملات و داد و ستد بین واحدهای مختلف اقتصادی و گروپ از واحدها مانند خانوارها، موسسات و شرکت‌های تجارتی، دولت و موسسات غیر انتفاعی ذیدخل در فعالیت‌های اقتصادی فراهم می‌سازد.

تخمین مجموعه‌های اقتصاد کل که در چوکات کاری سیستم محاسبات ملی توحید می‌شود، بنام احصائیه‌های محاسبات ملی یاد می‌گردد.

تصنیف معیاری بین‌المللی رشته فعالیت

تصنیف معیاری بین‌المللی فعالیت‌های اقتصادی عبارت از منبع بین‌المللی تصنیف فعالیت‌های تولیدی است که هدف عمده آن تهیه یک مجموعه از کتگوری‌های فعالیت اقتصادی می‌باشد که می‌تواند جهت جمع‌آوری و راپوردهی احصائیه فعالیت‌های مربوط بکاربرده شود.

تولید ناخالص داخلی

عبارت از ارزش پولی اموال و خدمات تولید شده در محدوده یک مملکت در یک دوره معین حسابی می‌باشد. به عباره دیگر تولید ناخالص داخلی مساوی است به مجموع ارزش افزوده ناخالص تمام واحدهای تولید کننده مقیم در داخل سرحدات یک کشور در یک دوره معین زمانی.

ارزش افزوده ناخالص

ارزش افزوده ناخالص عبارت از مجموع حاصل تولید منفی مصارف بینی یک پروسه تولید می‌باشد.

مصارف بینی

عبارت از ارزش اموال و خدمات است که به حیث عوامل تولید در پروسه تولید به مصرف می‌رسد.

تولید ناخالص داخلی سرانه

عبارت است از ارزش تولید ناخالص داخلی بر نفوس سال جاری.

قیمت جاری

عبارت از ارزش پولی اموال و خدمات است در یک دوره معین حسابی بر اساس قیمت‌های جاری در زمان که معامله انجام می‌شود.

قیمت ثابت

عبارت از ارزش پولی اموال و خدمات است در یک دوره معین حسابی براساس قیمت‌های سال اساس.

دوره اساس

دوره که اوزان را برای شاخص‌ها تهیه می‌کند منحنیث دوره اساس شناخته شده است و سایر دوره یا سال‌ها با آن مقایسه می‌شود.

رفع تورم قیمت تولید ناخالص داخلی

با تقسیم نمودن تولید ناخالص داخلی به قیمت جاری بر تولید ناخالص داخلی به قیمت‌های ثابت محاسبه می‌گردد.

سکتورهای کلیدی در تولید ناخالص داخلی

۱- زراعت

مطابق تصنیف معیاری بین‌المللی رشته فعالیت، زراعت شامل غله‌جات، میوه‌جات، مالداری، جنگلات و ماهی‌گیری می‌باشد.

۲- صنعت

این سکتور شامل معادن، صنایع فابریکاتی، انرژی (برق، آب و گاز) و ساختمان می‌باشد.

۳- خدمات

سکتور خدمات شامل سایر شاخه‌های فعالیت اقتصادی مانند ترانسپورت و مخابرات، تجارت عمده و پرچون هتل‌ها و رستوران‌ها، بانک‌ها، بیمه، رهنمای معاملات، مالکیت منازل مسکونی، اداره عامه و دفاع، موسسات غیر دولتی، خدمات حرفه‌ای و شخصی بشمول کمک‌های داخلی، تعلیم و تربیه مواظبت‌های صحی، گاراچ‌ها، ترمیمات و سایر خدمات می‌باشد.

روش‌های سنجش تولید ناخالص داخلی

تولید ناخالص داخلی به سه روش یعنی روش تولید، عاید و مصرف سنجش می‌شود.

۱- روش تولید

روش تولید عبارت از مجموع حاصل تولید منفی مصارف عوامل تولید یا مصارف بینی است که در پروسه تولید بکار می‌رود.

۲- روش عاید

روش عاید، دومین روش برای سنجش ارزش افزوده فعالیت‌های مختلف اقتصادی است که اجزای آن به ترتیب ذیل می‌باشد:

- پرداخت‌ها برای کارکنان (مزد و معاشات) و سایر منافع
- مازاد عملیاتی یا عواید مختلط
- مالیات غیر مستقیم خالص

در مورد ارائه کنندگان خدمات دولتی و مؤسسات غیر دولتی، مازاد عملیاتی وجود ندارد.

۳- روش مصرف

روش مصرف شامل سنجش مستقلانه مصارف سکتور خصوصی، دولت، تغییرات در گدام، تشکل سرمایه ثابت ناخالص، صادرات و واردات اموال و خدمات، می‌باشد.

مجموع مخارج مصرف آخری

عبارت از مجموع مصارف دولت و سکتور خصوصی می‌باشد.

مصارف دولت

شامل تمام مصارف جاری خریداری اموال و خدمات، بخش‌های دولتی می‌باشد.

مصارف خصوصی

عبارت از ارزش تمام اموال و خدمات خریداری یا دریافت شده است به طور امتعوی توسط خانوار و موسسات غیر انتفاعی بطور جنس می‌باشد به استثنای خریداری خانه‌های مسکونی بشمول تخمین کرایه خانه‌های که در تصرف شان قرار دارد.

تشکل سرمایه

عبارت از آن قسمت محصول فعالیت‌های جاری اقتصادی و اموال وارداتی است که در یک دوره حسابی مصرف نشده و به خارج صادر نگردیده بلکه به قسم دارایی ثابت و اموال سرمایه وی در گدام اضافه و یا سرمایه‌گذاری شده باشد.

دارایی‌های سرمایوی ثابت

عبارت انداز:

- اموال با دوام که بیش‌تر از یکسال عمر داشته باشد
- برای هدف تولید و ایجاد عاید بکار برده میشود
- ارزش آن بیش‌تر از ۳۰۰ دالر امریکایی باشد
- ساختمان جدید و عمران یا آبادی بیش‌تر که دوره استفاده آن اضافه شده باشد
- احیا و بهبود زمین، باعث اضافه شده دوره استفاده از آن شده باشد انکشاف و گسترش درختان برای تولید چوب، باغستان‌ها، مزرعه‌ها، سایر حیازه‌های زراعتی مشابه

خدمات عامل

شامل عاید کار و سرمایه بوده که عواید پرداخت شده به کارگران غیر مقیم و عواید سرمایه‌گذاری (دریافت و پرداخت سرمایه‌گذاری مستقیم، سرمایه‌گذاری بالای اسهام بهادار و سایر سرمایه‌گذاری‌ها و دریافت‌ها از دارایی‌های ذخیره) را در بر می‌گیرد.

خدمات غیر عامل

شامل محاسبه خدمات بیمه و بارگیری، خدمات مسافری، سایر خدمات ترانسپورتی، سفر و سایر اموال و خدمات می‌باشد. این‌ها شامل معاملات اشخاص غیر مقیم با نماینده‌گی‌های دولت و کارکنان دولت که در خارج اقامت دارند، هم‌چنان معاملات اشخاص خصوصی با دول خارجی و کارکنان کشورهای خارجی که در داخل کشور اقامت دارند، می‌باشد.

پس انداز ناخالص داخلی

از تفاوت بین تولید ناخالص داخلی و مجموع مخارج مصرف آخری (مصارف نهایی) بدست می‌آید.

شاخص قیمت مصرف کننده

شاخص قیمت مصرف کننده تغییرات عمومی سطح قیمت اجناس و خدمات را که توسط خانوارها خریداری شده، بیان می‌کند.

نرخ تبادلہ

عبارت از قیمت یک واحد اسعار خارجی در مقابل پول داخلی توسط فروشندگان مارکیت آزاد در یک زمان مشخص، می باشد.

مجموع عواید داخلی

عبارت از مجموع عواید مالیاتی و غیر مالیاتی می باشد.

عواید مالیاتی

عبارت از مجموع مالیات مستقیم و غیرمستقیم می باشد.

مالیات مستقیم

مالیات مستقیم عبارت از مالیاتی است که از عواید انفرادی و یا موسسات اخذ می شود.

مالیات غیر مستقیم

عبارت از مالیاتی است که توسط مصرف کننده زمانی پرداخته می شود که آن ها اجناس و خدمات را خریداری می کنند.

محصول گمرکی

شامل مصارف گمرکی یا سایر مصارف وارداتی قابل پرداخت بالای اموال بخصوص زمانیکه داخل قلمرو گمرکی یک کشور می گردد، می باشد.

عواید غیر مالیاتی

شامل همه دریافت های دولت از قبیل عواید از مدرک فروش املاک، حق الامتیاز، اجرت اداری، جریمه ها و غیره می باشد.

مزد و معاشات

شامل تمام پرداخت های نقدی نه بطور جنس به کارمندان در مقابل انجام خدمات، قبل از وضع مالیات، سهمیه تامینات اجتماعی و حقوق تقاعد، می باشد.

زراعت

زراعت عبارت از کار و فعالیت و بهره برداری زراعتی از زمین، مویشی، ماهیگیری و جنگلات می باشد.

ساحات زراعتی

به اراضی اطلاق می شود که به نحوی تحت استفاده زراعتی قرار گیرد. این اراضی شامل اراضی آبی و للمی می باشد.

اراضی آبی

مشتمل است به زمین های زراعتی که در طول فصل توسط یکی از منابع آبی مانند: دریا، ارهد، چشمه ها و غیره آبیاری می گردد.

اراضی للمی

اراضی است که آب مورد ضرورت شان از طریق باران تامین می گردد.

اراضی تحت کشت

به اراضی اطلاق میشود که عملاً تحت کشت نباتات یک ساله و یا چندین ساله قرار داشته باشد.

زمین‌های زراعتی

مشمول بر اراضی تحت کشت نباتات موقت و دائمی، علفزارهای موقتی، باغ‌ها و زمین‌های موقتاً بوره می‌باشد.

چراگاه‌های دائمی

به اراضی اطلاق می‌شود که در دامنه‌های سطوح مرتفع که دارای نشیب یا بدون نشیب است قرار گرفته، در آن نباتات به شکل طبیعی نشو و نما نموده و مواشی از علوفه آن استفاده می‌کند.

باغ‌ها

به ساحاتی گفته می‌شود که نباتات چندین ساله در آن غرس شده و شامل درختان مثمر و غیر مثمر، نباتات زینتی و تاکستان‌ها می‌باشد.

جنگلات

به اراضی گفته می‌شود که به شکل طبیعی در آن‌ها درختان مختلف از قبیل سوزنی برگ‌ها و دیگر نباتات ساقه دار وجود داشته، و بته‌ها نیز شامل آن می‌باشد.

سایر اراضی

عبارت از اراضی است که از آن به صورت مستقیم در زراعت استفاده نه شده و در موارد دیگر از آن استفاده می‌شود مانند: اراضی تحت پوشش دریاها، کوه‌ها، سنگلاخ‌ها سرک‌ها، مراکز صنعتی، آبادی‌ها و غیره قرار دارد.

استفاده از انرژی

به استفاده از مواد انرژی زا مانند برق، مواد نفتی و گاز، روغنیات، چوب سوخت، مدفوعات حیوانی خشک شده و دیگر مواد سوخت رایج اطلاق می‌گردد.

صنعت

صنعت به معنی ساختن، پیشه و هنر است به طور کلی منظور از صنعت ساخت ایجاد دگرگونی در شکل یا ترکیب مواد است.

رشته‌های صنعتی استفاده شده در سالنامه احصائیوی

در سالنامه احصائیوی از نتیجه چهارم تصنیف معیاری بین‌المللی رشته فعالیت استفاده شده است.

تجارت خارجی

عبارت از انتقالات اجناس و خدمات (واردات و صادرات) بین کشورهای مختلف جهان است.

صادرات

صادرات به معنی ارسال یا فرستادن کالا و خدمات از داخل کشور به خارج است. در این مجموعه منظور از صادرات خروج کالا و خدمات از قلمرو گمرکی کشور مورد نظر می‌باشد.

واردات

واردات به معنی داخل شدن اجناس و خدمات از خارج به داخل کشور است که در این مجموعه منظور از واردات داخل شدن کالا و خدمات به قلمرو گمرکی کشور مورد نظر می‌باشد.

بیانسی تجارت

بیانسی تجارت عبارت از تفاوت بین ارزش صادرات که شامل هزینه، بیمه و ترانسپورت اجناس یا FOB و واردات هزینه، بیمه و ترانسپورت اجناس یا CIF می‌باشد.

کمک‌های خارجی

عبارت از کمک‌های اقتصادی شامل کمک‌های بلاعوض و قرضه‌های خارجی دراز مدت است که به منظور مصرف نمودن در حوزه غیر نظامی بوسیله دولت‌ها یا سازمان‌های بین‌المللی داده می‌شود.

کمک‌های بلاعوض

کمک‌های بلاعوض عمدتاً شامل پرداخت‌های است که مربوط به کمک‌های اضطراری در هنگام وقوع حوادث طبیعی مانند زلزله، سیلاب، آتش سوزی‌ها و غیره صورت می‌گیرد و گیرنده کمک مکلف به باز پرداخت آن‌ها نمی‌باشد.

قروض

قروض شامل پرداخت‌های است که گیرنده قرضه مکلف به باز پرداخت آن‌ها می‌باشد.

کمک‌های بلاعوض دو جانبه

در کمک‌های دو جانبه، کمک‌های که مسوولیت اجرایی آن به عهده موسسات ملی است و بر اساس توافق‌ها، کشور به کشور انجام می‌گردد.

کمک‌های بلاعوض چند جانبه

کمک‌های که مسوولیت آن به عهده موسسات بین‌المللی باشد به طور عموم به عنوان کمک‌های چند جانبه شناخته می‌شود.

تفاوت بین کمک‌های دو جانبه و چند جانبه آنست که کمک‌های دو جانبه مستقیماً میان دولت‌ها تبادله می‌گردد در حالی که در کمک‌های چند جانبه یک موسسه بین‌المللی میان دو دولت‌های کمک دهنده و کمک گیرنده به صورت واسطه عمل می‌نماید.

Concepts and Terminologies

Concepts and Terminologies Used in the Statistical Yearbook

These notes discuss the data, sources, and methods used to compile the indicators in this publication. The notes are organized by table and within each table, by indicator in order of appearance.

Demographic and Social Statistics

Life Expectancy at Birth

Life expectancy at birth is the number of years a new born baby would live if prevailing patterns of mortality at the time of his/her birth were to stay the same throughout his/her life.

Population

Population refers to a group of people who live in a geographic area such as a continent, a country, a city, a village etc. at a specific period of time.

Population Density

Population density is an important indicator which shows the relation between the size of population and the area the population is living.

Population Growth

Population growth is the change (increase/decrease) in the size of population during a specified time interval which is usually presented as percentage.

Total Fertility Rate

Total fertility rate is the average number of children that would be born alive to women during their reproductive age, and the rate is usually shown per female in reproduction age.

Crude Birth Rate

Crude birth rate is the annual number of alive births divided by the mid-year population of that year, per 1000 persons population.

Crude Death Rate

Crude death rate is the annual number of deaths divided by the mid-year population of that year, per 1000 persons population.

Access to Safe Water

Shows the percentage of the population with reasonable access to adequate amount of safe water (including treated water or untreated but uncontaminated

water from sources such as springs, sanitary wells, and protected boreholes). In an urban area, such source may be a public water tank or stand post located not more than 200 meters away. In rural areas access implies that members of the household do not have to spend a disproportionate part of the day fetching water.

Access to Sanitation

Refers to the percentage of the population with at least adequate disposal facilities that can effectively prevent people, animals, and insects contact with excreta.

Child Immunization

Measures the rate of vaccination coverage of children under one year of age for four diseases—measles and DPT (diphtheria, pertussis or whooping cough, and tetanus).

National Accounts

The National Account System provides a framework for presenting a coherent, consistent and integrated set of macroeconomic accounts, balance sheets and tables. The National Account System is founded on the concepts and principles of macro-economic theory and the framework is based on a set of internationally agreed concepts, definitions, classifications and accounting rules. It also provides the framework for recording the interactions between different economic agents and groups of agents like households, business companies, government and non-profit institutions who are involved in economic activities. The estimates of macro-economic aggregates compiled in the framework of National Account System are called National Accounts Statistics.

International Standard Industrial Classification

The International Standard Industrial Classification of Economic Activities is the international reference classification of productive activities. Its main purpose is to provide a set of economic activity categories that can be utilized for the collection and reporting of statistics according to such activities.

Gross Domestic Product (GDP)

Gross Domestic Product is the monetary value of all final goods and services produced in economic territory of a country during an accounting period. Or, GDP is the sum of gross value added of all residents producer units within the economic borders of a country during a given period of time.

Gross Value Added

Gross value added is the sum of output minus intermediate consumption of a production process.

Intermediate Consumption

Intermediate consumption is the value of goods and services consumed as inputs

in the production process.

GDP Per Capita

GDP per capita is the Gross Domestic Product value divide by the total current year population.

Current Price

Current Price is the monetary value of goods and services at a certain accounting period at the time when the transaction takes place

Constant Price

Constant Price is the monetary value of goods and services at a certain accounting period, based on prices of a base year.

Base Period

The period that provides weights for indexes is described as the base period and other periods or years are being compared to that.

GDP Price Deflator

GDP price deflator is calculated by dividing annual GDP at current price by the corresponding GDP at constant price.

Key Sectors in GDP

1- Agriculture

According to International Standard Industrial Classification, agriculture includes cereals, fruits, livestock, forestry and fishing.

-2Industry

This sector includes mining, manufacturing, energy (electricity, gas and water) and construction.

- 3Services

This sector includes all other branches of economic activities, i.e. transportation and communication, wholesale and retail trade, hotels and restaurants, banking, insurance, real estate, ownership of dwellings, public administration and defense, NGOs, professional, and personal services including domestic services, education, health care, garages, repair, and other services.

GDP Compilation Approaches

GDP can be compiled by three approaches, namely production, income and expenditure.

-1Production Approach

Production approach is the total production output minus costs of input goods or

intermediate consumption that is used in the production process.

-2Income Approach

The second approach to estimating the value added of different kinds of economic activities includes the following components:

- The compensation of employees or wages and salaries and other benefits
- The operating surplus, or mixed income
- The net indirect taxes

In the case of producers of government services and NGOs, the operating surplus is not applicable.

-3Expenditure Approach

Expenditure approach involves making independent estimates of the final consumption of the private sector, government, change in stocks, gross fixed capital formation, and imports and exports of goods and services.

Total Final Consumption Expenditure

Total final consumption expenditure is the sum of private and government consumption.

Government Consumption

Government consumption includes all current expenditures for purchases of goods and services of all branches of the government.

Private Consumption

Private consumption is the value of all goods and services purchased or received as income in kind by households and non-profit institutions; except purchases of residential houses, including the rents of houses owned.

Capital Formation

Capital formation is that part of current output of the economic activities and imported goods which is not consumed or exported during the accounting period but set aside as addition to Fixed Assets and stock of capital goods.

Fixed Capital Assets

Fixed capital assets are:

- Durable goods that last more than one year
- Used for the purpose of production or generating income
- Cost more than USD\$300
- New construction and major improvements which extend its life period.
- Reclamation and improvement of land and the development and extension of timber tracts, orchards, plantations and similar other agricultural holdings.

Factor Services

Factor services comprise of income of labor and capital, thus covering income

paid to non- resident workers and investment income (receipts and payments on direct investment, portfolio investment, and other investment, and receipts on reserve assets).

Non-Factor Services

Comprise of services on account of freight and insurance, passenger services other transportation travel and other goods and services. These include transactions with non-residents by government agencies and their personnel abroad, as well as transactions by private residents with foreign governments and government personnel stationed in Afghanistan.

Gross Domestic Savings

Gross domestic savings are calculated as the difference between GDP and total final consumption expenditure.

Consumer Price Index

The Consumer Price Index describes the movements of the general price level of goods and services purchased by households.

Exchange Rate

Exchange rate is the prices of a foreign currency unit versus local currency by the free market vendors.

Total Domestic Revenue

Total domestic revenue is the sum of tax and non-tax revenue.

Tax Revenue

Tax revenue is the sum of direct and indirect taxes.

Direct Taxes

Direct Taxes are the taxes that are levied on the income of individuals or organizations.

Indirect Taxes

Indirect taxes are those paid by consumers when they buy goods and services.

Import Duties

Import duties consist of customs duties, or other import charge, which are payable on goods of a particular type when they enter the economic territory of a country.

Wage and Salaries

Wage and salaries consists of all payments in cash, but not in kind, to employees in return of services rendered, before deduction of withholding taxes and employees' contributions to social security and pension funds.

Agriculture

Agriculture is the work and activities of agriculture and agricultural use of the land, livestock, and forests as well as fishing.

Agricultural Area

Agricultural area is typically the land used for agriculture, which includes irrigated and rain fed lands.

Irrigated Land

Irrigated land is the type of land irrigated by means of sea, pipes, springs, ditches, or streams.

Rain Fed Land

The land that is that is irrigated through the rain.

Arable Land

Is a land that is practically under cultivation of plants, that is one year or several years old.

Agricultural Land

Agricultural land is the land under cultivation of permanent or temporary crops, pastures, and orchards.

Permanent Pasture

It refers to lands that are located on the slopes of high surfaces in which plants grow naturally and livestock use their grass.

Gardens

A garden is a planned space, usually outdoors, set for planting of plants of many years old and includes fruitful trees and non-fruitful trees, ornamental plants and vineyards.

Forests

A forest is a large area dominated by variety of trees which grow naturally such as pine trees and other stemmed plants and shrubs.

Other Land

It is the land which is not in direct use of agriculture and is being used for other purposes. It includes lands covered by rivers, mountains, roads and the industrial areas etc.

Total Energy Use

The use of the renewable energy generator like electricity, oil and gas, fuel, wood and traditional fuels.

Industry

Industry means manufacturing, profession and art. In general, manufacturing industry means changing the shape or composition of materials.

Industrial Terms Used in the Statistical Yearbook

In the statistical yearbook, the fourth result of the international standard classification of the field of activity has been used.

Foreign Trade

Foreign trade refers to transfer of goods and services (imports and exports) between world countries.

Export

Is the flow of goods and services from inside the country to another country. In this yearbook, export means the flow of goods and/or services outside of the country's custom territory.

Import

Is the flow of goods and services entering the country from another country. Here, import means the flow of goods and/or services entering the country's custom territory.

Trade Balance

Trade balance is the difference between the value of exports, which includes cost, insurance and freight transport, and imports cost, insurance and freight transport.

Foreign Aid

Foreign aid includes grants and long-term loans provided by foreign governments and international organizations for use in civilian areas.

Aid

Mainly include payments that the recipient is not obliged to repay.

Loan

Includes payments, which the recipient is required to pay back.

Bilateral Aid

Is the aid in which the implementation responsibility lies on national institutions and takes place from country to country based on agreements.

Multilateral Aid

Multilateral aid is one whose executive responsibility is on international institutions. The difference between bilateral and multilateral aid is that bilateral aid

is exchanged and/ or transferred between two governments, whereas the multilateral aid is exchanged and/ or transferred through international institutions among governments.


په احصایویي خپرونو کې د نښو او علامو د استفادې شرحه

شمېره	نښه/ علامه	شرح
۱	,	اعشاریه په پښتو او دري ژبو
۲	.	اعشاریه په انګلیسي ژبه
۳	۰	رقم صفر دی.
۴	۰,۰	رقم ناخیزدی.
۵	...	د نشر تر وخته پورې رقم ترلاسه شوی نه دی.
۶	—	رقم ټول شوی نه دی.
۷	*	رقم اټکل شوی دی.
۸	XX	د تطبیق وړ نه دی
۹	**	رقم قطعی نه دی.
۱۰	⊘	رقم د خونديتوب له امله د نشر وړ نه دی.

شرح استفاده و کاربرد علامه/ نشان در نشریه‌های احصائیوی

شماره	علامه/ نشان	شرح
۱	,	اعشاریه به زبان‌های دری و پشتو
۲	.	اعشاریه به زبان انګلیسی
۳	۰	رقم صفر است.
۴	۰,۰	رقم ناچیز است.
۵	...	رقم تا زمان نشر در دسترس قرار نگرفته است.
۶	—	رقم جمع‌آوری نشده است.
۷	*	رقم برآورد شده است.
۸	XX	قابل تطبیق نیست
۹	**	رقم غیر قطعی است.
۱۰	⊘	رقم به دلیل حفظ محرمانیت، قابل نشر نیست.

The Usage and Explanation of Signs and Symbols in Statistical Publications

NO.	Sign/ Symbol	Explanation
1	,	Decimal in Dari and Pashto Languages
2	.	Decimal in English Language
3	0	The value is zero.
4	0,0	The data is negligible.
5	...	The data was not available till publishing
6	-	The data is not collected.
7	*	The data is estimated.
8	XX	Not Applicable
9	**	The data is not final.
10		The data is not presented due to confidentiality.

NATIONAL STATISTICS AND INFORMATION AUTHORITY

NSIA.GOV.AF      

آدرس: ناحیه هفتم، سرک چهلستون، نزدیک باغ بابر، کابل
info@nsia.gov.af | + ۹۳ ۲۰ ۲۱۰ ۴۳ ۳۸

