

**Восстановление мелиоративного
фонда России –
основа продовольственной
безопасности страны**

**Директор ГНУ ВНИИГиМ Россельхозакадемии,
академик РАСХН Б.М. Кизяев**

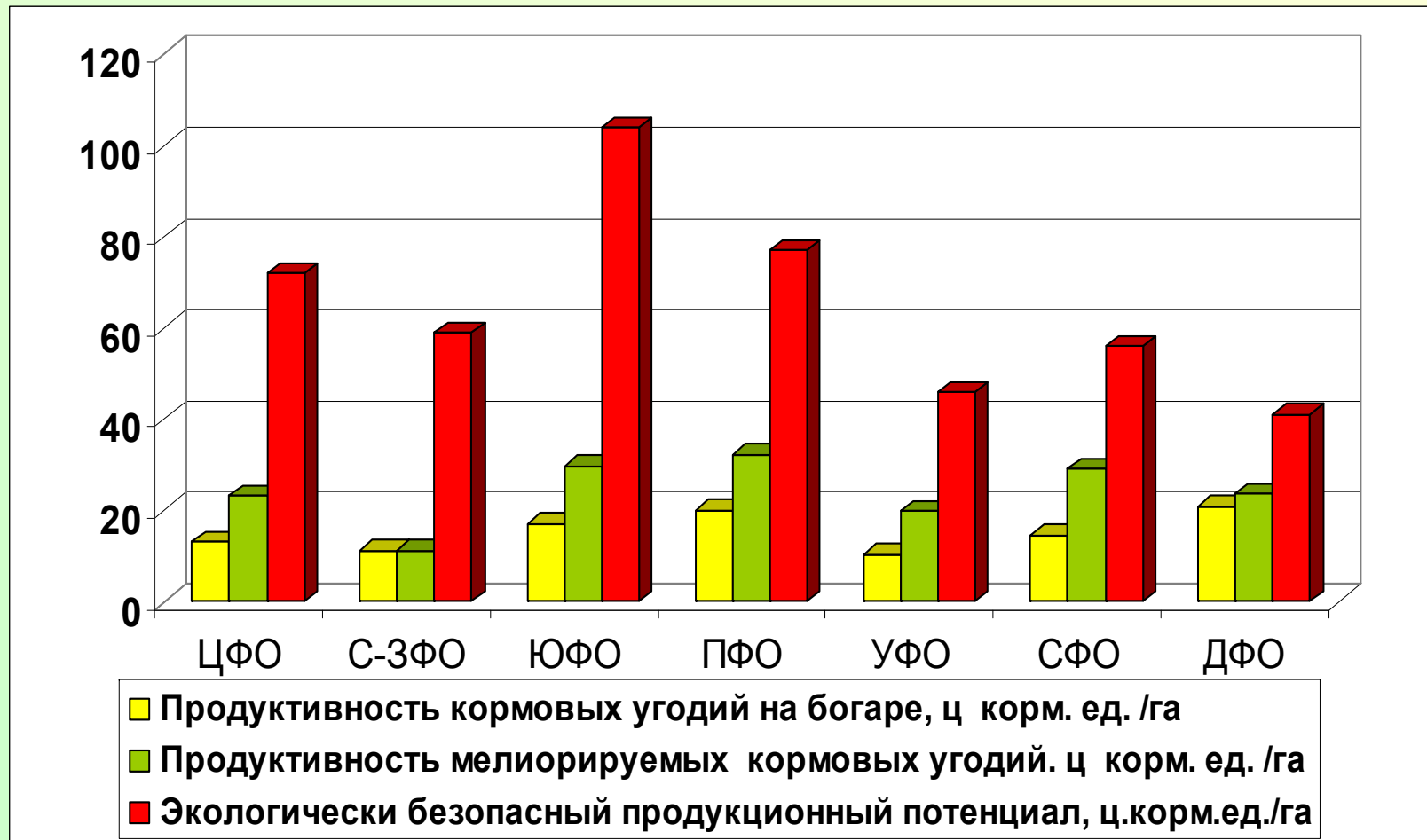
127550, г. Москва, ул. Б.Академическая, 44

Потребность и производство основных продуктов питания в России

2

Основные продукты питания	Потребность, млн. т Всего	Производство, млн. т (2009 г.)	Дефицит производства отечественных продуктов питания	
			млн. т	%
Мясо, всего	9,85	5,88	3,97	42
Молоко	40,62	32,6	8,02	21
Рис-крупя	0,9	0,45	0,45	50
Овощи	20,5	15,5	5,0	24

ПОТЕНЦИАЛЬНАЯ И СРЕДНЯЯ ПРОДУКТИВНОСТЬ КОРМОВЫХ УГОДИЙ ПО ФЕДЕРАЛЬНЫМ ОКРУГАМ



СТРАТЕГИЧЕСКОЙ ЦЕЛЮ

Программы развития мелиорации является
обеспечение продовольственной безопасности
страны, повышение конкурентоспособности,
рентабельности и устойчивости
сельскохозяйственного производства независимо
от глобальных и региональных изменений климата
и природных аномалий за счет восстановления и
развития мелиоративного комплекса АПК,
эффективного использования и сохранения
природных ресурсов для будущих поколений.

ОСНОВНЫЕ ЗАДАЧИ ПРОГРАММЫ:

5

- **создание общих условий эффективного функционирования сельского хозяйства за счет восстановления и развития мелиоративного фонда (мелиорируемых земель и мелиоративных систем);**
- **существенное повышение урожайности сельскохозяйственных культур за счет проведения комплексных мелиораций, использования инновационных агротехнологий, высокопродуктивных севооборотов, удобрений и средств защиты растений;**
- **экологически безопасное использование в сельскохозяйственном производстве земельных, водных и других возобновляемых природных ресурсов, повышение плодородия почв до оптимального в каждой конкретной зоне уровня;**
- **развитие на мелиорируемых землях кормопроизводства, опережающего темпы роста поголовья КРС, гарантированное обеспечение населения рисом, овощами, продукцией плодово-ягодных культур;**
- **обеспечение безопасности и надежности ГТС;**
- **поддержка финансовых ресурсов сельхозпроизводителей на мелиорируемых землях.**

Объемы инвестиций по видам мелиораций, млрд. руб.

Вид мелиораций	Объем инвестиций
Орошение	537,2
Осушение	201,14
Культуртехника	26,3
Известкование	33,0
Лесомелиорация	9,0
Мелиорация солонцов	7,8
Инфраструктура	36,3
ВСЕГО	850,74

предполагает:

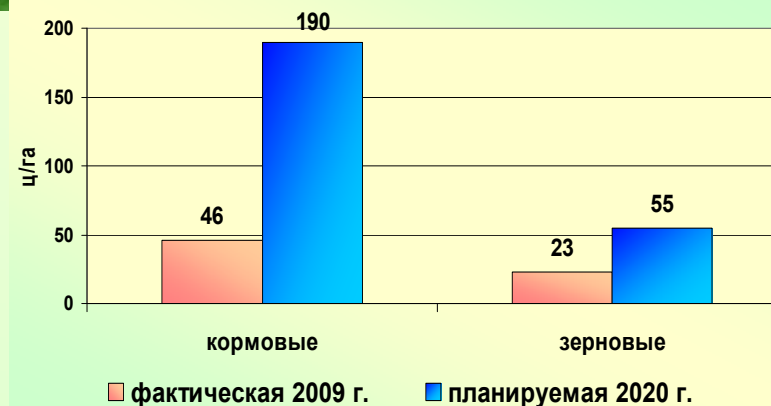
Замену применяемых средств механизации на современные :

- -экономия водных ресурсов на 25-30%;
- экономия энергетических на 15-20 %;
- сохранение почвенного плодородия;
- увеличение производительности труда в 1,5 раза.



Применение наукоемких технологий и режимов орошения, обеспечивающих повышение урожайности:

- -кормовых культур более, чем на 300 %;
- зерновых на 100 -150%;
- риса на 37%;
- овощей на 50-100%.



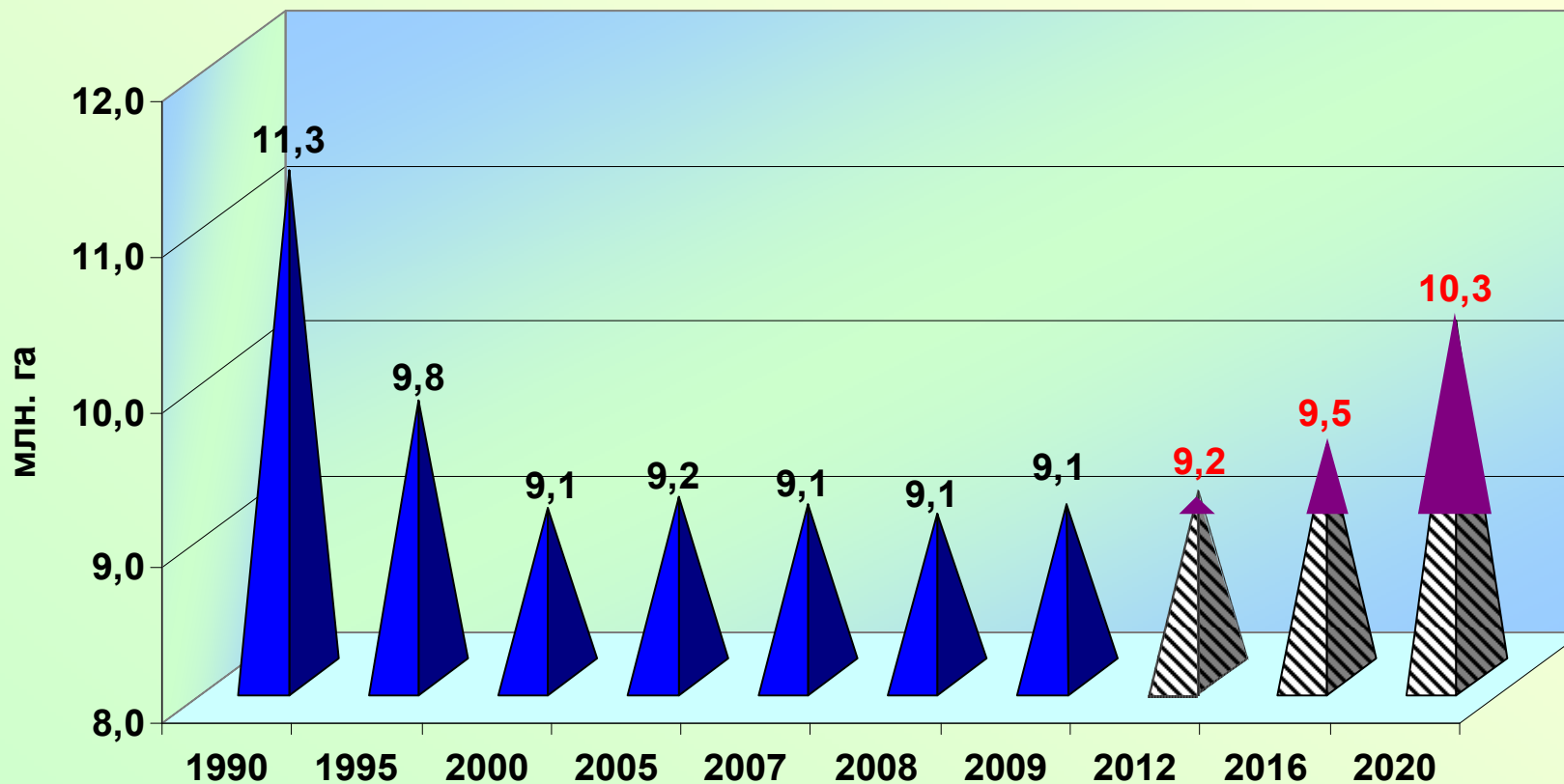
Использование высокоэффективных агротехнологий и специализированных севооборотов:




- -оптимальное энерго-протеиновое соотношение;
- высокая продуктивность - 8-10 тыс. к.е./га.



ДИНАМИКА МЕЛИОРИРОВАННЫХ ПЛОЩАДЕЙ ПО ИННОВАЦИОННОМУ ВАРИАНТУ ДО 2020 ГОДА

8



-  - фактическая;
-  - площадь реконструкции мелиоративных систем;
-  - площадь строительства новых мелиоративных систем.

Этапы выполнения мероприятий Программы

9

I этап с 2012 по 2016 г.г.	II этап с 2017 по 2020 г.г.
<ul style="list-style-type: none">-восстановление мелиоративного фонда за счет реконструкции и технического перевооружения систем -принятие организационных и организационно-правовых решений -создание нормативно-правового и научного обеспечения развития мелиоративного комплекса	<ul style="list-style-type: none">-продолжение реконструкции и технического перевооружения - строительство новых мелиоративных систем и гидротехнических сооружений -дальнейшее развитие фундаментальных и прикладных научных исследований -разработка и внедрение инновационных технологий и новых высокоэффективных технических средств

ОБЪЕМЫ И ИСТОЧНИКИ ФИНАНСИРОВАНИЯ ИННОВАЦИОННОГО ВАРИАНТА ПРОГРАММЫ, МЛРД РУБ.

Годы	I этап 2012-2016 г.г.	II этап 2017-2020 г.г.	Всего 2012-2020 г.г.
Всего, в т. ч.	470,6	380,1	850,7
Федеральный бюджет	141,2	114,0	255,2
Бюджет субъектов федерации	141,2	114,0	255,2
Внебюджетные средства	188,2	152,0	340,3

**Основные целевые показатели Программы развития мелиорации
сельскохозяйственных земель России на период до 2020 года**

11

№ п/п	Показатели	Единица измерения	2020г.
1.	Площади мелиорированных земель, в т.ч. орошаемых осушаемых	млн.га	10,31 4,91 5,39
2.	Средняя продуктивность сельскохозяйственных культур на землях: орошаемых осушаемых	т.к.е./га	6,54 4,69
3.	Стабильность производства растениеводческой продукции	коэффициент вариации	0,2
4.	Среднегодовая прибыль: в период развития мелиоративного комплекса в период эффективного функционирования мелиоративных систем	млрд.руб	48,92 77,98
5.	Обеспечение налоговых поступлений в бюджет за 2012- 2020г.г.	млрд.руб	425,02
6.	Новые рабочие места	тыс.мест	692,29

Благодарю за внимание

